



Diário Oficial do

MUNICÍPIO

PODER EXECUTIVO • BAHIA

PREFEITURA MUNICIPAL DE LICÍNIO DE ALMEIDA

IMPRENSA ELETRÔNICA

Lei nº 12.527



A Lei nº 12.527, sancionada pela Presidente da República em 18 de novembro de 2011, tem o propósito de regulamentar o direito constitucional de acesso dos cidadãos às informações públicas e seus dispositivos são aplicáveis aos três Poderes da União, Estados, Distrito Federal e Municípios.

A publicação da **Lei de Acesso a Informações** significa um importante passo para a consolidação democrática do Brasil e torna possível uma maior participação popular e o controle social das ações governamentais, o acesso da sociedade às informações públicas permite que ocorra uma melhoria na gestão pública.

Veja ao lado onde solicitar mais informações e tirar todas as dúvidas sobre esta publicação.

Atendimento ao Cidadão		
Presencial	Telefone	Horário
Praça 2 de Julho, 33 - LICÍNIO DE ALMEIDA - BAHIA	(77) 3463-2267 / 3463-2264	Segunda a sexta-feira, das 08:00 às 13:00 horas.

Diário Oficial Eletrônico: Agilidade e Transparência



Efetivando o compromisso de cumprir a **Lei de Acesso à Informação** e incentivando a participação popular no controle social, o **Diário Oficial Eletrônico**, proporciona rapidez no processo de administração da documentação dos atos públicos de maneira eletrônica, com a **segurança da certificação digital**.

Assim, Graças ao Diário Oficial Eletrônico, todos os atos administrativos se tornam públicos e acessíveis para qualquer cidadão, de forma **rápida e transparente**, evitando o desconhecimento sobre as condutas do Poder Público.

Um dos aspectos interessantes é a sua divisão por temas para que a consulta seja facilitada. Assim, o Diário Oficial é segmentado em partes: emendas constitucionais, leis, decretos, resoluções, instruções normativas, portarias e outros atos normativos de interesse geral;



RESUMO

DECRETOS

- DECRETO
- DECRETO
- DECRETO
- DECRETO
- DECRETO
- DECRETO
- DECRETO Nº 0000089/2020, 30 DE DEZEMBRO DE 2020 - ABRE CRÉDITO SUPLEMENTAR NO VALOR TOTAL DE: R\$ 380.876,49 (TREZENTOS E OITENTA MIL OITOCENTOS E SETENTA E SEIS REAIS E QUARENTA E NOVE CENTAVOS), PARA OS FINS QUE SE ESPECIFICA E DA OUTRAS PROVIDÊNCIAS.

CONTRATOS

- EXTRATO DE CONTRATO Nº DLC540-2020 CONTRATADO CARVALHO E BRITO MATE RIAIS DE CONTRUÇÃO LTDA





MUNICÍPIO DE LICÍNIO DE ALMEIDA
CONSOLIDADO GERAL
BAHIA
14.108.286/0001-38
Decreto N.º 0000090/2020
DEZEMBRO / 2020

DECRETO N.º 0000090/2020, 31 de dezembro de 2020

Abre Crédito Suplementar no valor total de: R\$ 644.638,14 (seiscentos e quarenta e quatro mil seiscentos e trinta e oito reais e quatorze centavos), para os fins que se especifica e das outras providências.

O PREFEITO MUNICIPAL, no uso de suas atribuições legais, constitucionais e de acordo com o que lhe confere a lei Municipal em vigor,

Decreta:

Artigo 1o. - Fica aberto crédito suplementar as seguintes Dotações Orçamentárias:

Dotações Suplementadas

0302 - SECRETARIA MUNICIPAL DE ADM. E PLANEJAMENTO		
2.011 - MANUTENÇÃO DA SECRETARIA DE ADMINISTRAÇÃO		
33903600000 - Outros Serviços de Terceiros - Pessoa Física	Fonte: 010000	10.000,00
33903900000 - Outros Serviços de Terceiros - Pessoa Jurídica	Fonte: 010000	4.500,00
Total do Projeto/Atividade		14.500,00
Total da Unidade		14.500,00
0306 - SECRETARIA MUNICIPAL DE EDUCAÇÃO		
2.012 - MANUTENÇÃO DOS SERVIÇOS TÉCNICOS E ADMINISTRATIVOS DA EDUCAÇÃO		
31900400000 - Contratação por Tempo Determinado	Fonte: 721900	13.000,00
31901100000 - Vencimentos e Vantagens Fixas - Pessoal Civil	Fonte: 710100	468.626,48
33903000000 - Material de Consumo	Fonte: 710100	39.000,00
33903600000 - Outros Serviços de Terceiros - Pessoa Física	Fonte: 721900	9.000,00
Total do Projeto/Atividade		529.626,48
Total da Unidade		529.626,48
0308 - SECRETARIA MUNICIPAL DE GOVERNO		
2.014 - MANUTENÇÃO DA SECRETARIA DE INFRA-ESTRUTURA E SERV. PÚBLICOS		
33903000000 - Material de Consumo	Fonte: 010000	10.976,00
33903600000 - Outros Serviços de Terceiros - Pessoa Física	Fonte: 010000	7.942,00
44905100000 - Obras e Instalações	Fonte: 094400	7.000,00
Total do Projeto/Atividade		25.918,00
Total da Unidade		25.918,00
0309 - SECRETARIA MUNICIPAL DE SAÚDE		
2.046 - MANUTENÇÃO DA SECRETARIA DE SAÚDE		
33903000000 - Material de Consumo	Fonte: 610200	17.093,66
33903600000 - Outros Serviços de Terceiros - Pessoa Física	Fonte: 610200	9.000,00
33903900000 - Outros Serviços de Terceiros - Pessoa Jurídica	Fonte: 610200	500,00
Total do Projeto/Atividade		26.593,66
2.102 - Enfrentamento da Emergência COVID-19		
33903000000 - Material de Consumo	Fonte: 091400	48.000,00
Total do Projeto/Atividade		48.000,00
Total da Unidade		74.593,66
Total		644.638,14

Artigo 2o. - As despesas decorrentes da abertura do presente crédito suplementar, serão cobertas com recursos de que trata o artigo 43 parágrafo 1o. da Lei Federal No. 4.320/64,

Dotações Anuladas

0306 - SECRETARIA MUNICIPAL DE EDUCAÇÃO		
1.002 - AQUISIÇÃO DE VEÍCULOS PARA TRANSPORTE ESCOLAR		
44905200000 - Equipamentos e Material Permanente	Fonte: 710100	71.000,00
Total do Projeto/Atividade		71.000,00
1.011 - AMPLIAÇÃO E MANUTENÇÃO DA FROTA DA EDUCAÇÃO		
33903900000 - Outros Serviços de Terceiros - Pessoa Jurídica	Fonte: 710100	65.000,00
Total do Projeto/Atividade		65.000,00
1.065 - CONSTRUÇÃO, AMPLIAÇÃO E MANUT. DAS UNIDADES ESCOLARES		
33903900000 - Outros Serviços de Terceiros - Pessoa Jurídica	Fonte: 710100	52.000,00
Total do Projeto/Atividade		52.000,00





MUNICÍPIO DE LICÍNIO DE ALMEIDA
CONSOLIDADO GERAL
BAHIA
14.108.286/0001-38
Decreto N.º 0000090/2020
DEZEMBRO / 2020

0306 - SECRETARIA MUNICIPAL DE EDUCAÇÃO

2.012 - MANUTENÇÃO DOS SERVIÇOS TÉCNICOS E ADMINISTRATIVOS DA EDUCAÇÃO

31901100000 - Vencimentos e Vantagens Fixas - Pessoal Civil	Fonte: 729500	22.000,00
31901300000 - Obrigações Patronais	Fonte: 729500	75.000,00
33903000000 - Material de Consumo	Fonte: 721900	83.626,48
33903300000 - Passagens e Despesas com Locomoção	Fonte: 710100	100.000,00
33903600000 - Outros Serviços de Terceiros - Pessoa Física	Fonte: 710100	42.000,00
33903900000 - Outros Serviços de Terceiros - Pessoa Jurídica	Fonte: 729500	19.000,00

Total do Projeto/Atividade

341.626,48

Total da Unidade

529.626,48

0310 - SECRETARIA MUNICIPAL DE ASSISTÊNCIA SOCIAL

2.045 - MANUTENÇÃO DA SECRETARIA MUN. DE ASSISTENCIA SOCIAL

33903600000 - Outros Serviços de Terceiros - Pessoa Física	Fonte: 010000	21.780,00
33904000000 - Serviços de Tecnologia da Informação e Comunicação - PJ	Fonte: 010000	13.000,00

Total do Projeto/Atividade

34.780,00

2.072 - DESENVOLVIMENTO DAS AÇÕES DO PISO BÁSICO FIXO E VARIÁVEL - PBF/PBV

33903000000 - Material de Consumo	Fonte: 092900	10.000,00
-----------------------------------	---------------	-----------

Total do Projeto/Atividade

10.000,00

2.088 - DESENVOLVIMENTO DAS AÇÕES DO IGD

33903000000 - Material de Consumo	Fonte: 092900	36.451,45
-----------------------------------	---------------	-----------

Total do Projeto/Atividade

36.451,45

2.091 - MANUTENÇÃO DO SERVIÇO DE CONVIVÊNCIA E FORTALECIMENTO DE VÍNCULO

33903600000 - Outros Serviços de Terceiros - Pessoa Física	Fonte: 092900	33.780,21
--	---------------	-----------

Total do Projeto/Atividade

33.780,21

Total da Unidade

115.011,66

Total


644.638,14

Artigo 3º. - Fica a contabilidade municipal encarregada de proceder aos registros necessários decorrentes deste Decreto.


Artigo 4º. - Este Decreto entra em vigor na presente data de sua elaboração, revogadas as disposições em contrário.

 FREDERICO VASCONCELLOS FERREIRA
 PREFEITO MUNICIPAL
 CPF: 108.064.347-83




 MUNICÍPIO DE LICÍNIO DE ALMEIDA CONSOLIDADO GERAL BAHIA 14.108.286/0001-38 ANALÍTICO DA DESPESA ORÇAMENTO DO EXERCÍCIO DE 2021					
Código	Descrição	Fonte de Recurso	F/S	Ficha	Valor
Órgão	0101 - CAMARA MUNICIPAL				
Unidade	01 - CAMARA MUNICIPAL				
010101.0103100401.001 - REEQUIPAMENTOS E CONSERVAÇÃO DA CÂMARA MUNICIPAL					
44905100000	Obras e Instalações	010000 - Recursos Ordinários	Fiscal	10015100	1.000,00
44905200000	Equipamentos e Material Permanente	010000 - Recursos Ordinários	Fiscal	10015200	20.000,00
44906100000	Aquisição de Imóveis	010000 - Recursos Ordinários	Fiscal	10016100	1.000,00
Total Projeto/Atividade:					22.000,00
010101.0103100402.001 - MANUTENÇÃO DOS SERVIÇOS DO PLENÁRIO					
31901100000	Vencimentos e Vantagens Fixas - Pessoal Civil	010000 - Recursos Ordinários	Fiscal	20011100	890.000,00
31901300000	Obrigações Patronais	010000 - Recursos Ordinários	Fiscal	20011300	190.000,00
33901400000	Diárias - Civil	010000 - Recursos Ordinários	Fiscal	20011400	23.000,00
33903300000	Passagens e Despesas com Locomoção	010000 - Recursos Ordinários	Fiscal	20013300	4.000,00
Total Projeto/Atividade:					1.107.000,00
010101.0103100402.002 - MANUTENÇÃO DOS SERVIÇOS DA CÂMARA					
31900400000	Contratação por Tempo Determinado	010000 - Recursos Ordinários	Fiscal	20020400	4.000,00
31901100000	Vencimentos e Vantagens Fixas - Pessoal Civil	010000 - Recursos Ordinários	Fiscal	20021100	50.000,00
31901300000	Obrigações Patronais	010000 - Recursos Ordinários	Fiscal	20021300	11.000,00
31901600000	Outras Despesas Variáveis - Pessoal Civil	010000 - Recursos Ordinários	Fiscal	20021600	4.000,00
31909400000	Indenizações e Restituições Trabalhistas	010000 - Recursos Ordinários	Fiscal	20029400	1.000,00
33901400000	Diárias - Civil	010000 - Recursos Ordinários	Fiscal	20021400	11.000,00
33903000000	Material de Consumo	010000 - Recursos Ordinários	Fiscal	20023000	70.000,00
33903300000	Passagens e Despesas com Locomoção	010000 - Recursos Ordinários	Fiscal	20023300	4.000,00
33903500000	Serviços de Consultoria.	010000 - Recursos Ordinários	Fiscal	20023500	150.000,00
33903600000	Outros Serviços de Terceiros - Pessoa Física	010000 - Recursos Ordinários	Fiscal	20023600	20.000,00
33903900000	Outros Serviços de Terceiros - Pessoa Jurídica	010000 - Recursos Ordinários	Fiscal	20023900	40.000,00
33904000000	Serviços de Tecnologia da Informação e Comunicação - PJ	010000 - Recursos Ordinários	Fiscal	20024000	4.000,00
33909100000	Sentenças Judiciais	010000 - Recursos Ordinários	Fiscal	20029100	1.000,00
33909200000	Despesas de Exercícios Anteriores	010000 - Recursos Ordinários	Fiscal	20029200	1.000,00
Total Projeto/Atividade:					371.000,00
Total Unidade:					1.500.000,00
Total Órgão:					1.500.000,00
RESUMO POR FONTE DE RECURSO - CAMARA MUNICIPAL					
010000 - Recursos Ordinários					1.500.000,00
TOTAL					1.500.000,00




 MUNICÍPIO DE LICÍNIO DE ALMEIDA CONSOLIDADO GERAL BAHIA 14.108.286/0001-38 ANALÍTICO DA DESPESA ORÇAMENTO DO EXERCÍCIO DE 2021					
Código	Descrição	Fonte de Recurso	F/S	Ficha	Valor
Órgão 0301 - GABINETE DO PREFEITO					
Unidade 01 - GABINETE DO PREFEITO					
030101.0412200392.004 - MANUTENÇÃO DO GABINETE DO PREFEITO					
31900400000	- Contratação por Tempo Determinado	010000 - Recursos Ordinários	Fiscal	00010000	1.000,00
31901100000	- Vencimentos e Vantagens Fixas - Pessoal Civil	010000 - Recursos Ordinários	Fiscal	00010000	300.000,00
31901300000	- Obrigações Patronais	010000 - Recursos Ordinários	Fiscal	00010000	1.000,00
31901600000	- Outras Despesas Variáveis - Pessoal Civil	010000 - Recursos Ordinários	Fiscal	00010000	1.000,00
31909200000	- Despesas de Exercícios Anteriores	010000 - Recursos Ordinários	Fiscal	00010000	1.000,00
31909400000	- Indenizações e Restituições Trabalhistas	010000 - Recursos Ordinários	Fiscal	00010000	1.000,00
33901400000	- Diárias – Civil	010000 - Recursos Ordinários	Fiscal	00010000	41.000,00
33903000000	- Material de Consumo	010000 - Recursos Ordinários	Fiscal	00010000	1.000,00
33903300000	- Passagens e Despesas com Locomoção	010000 - Recursos Ordinários	Fiscal	00010000	2.000,00
33903600000	- Outros Serviços de Terceiros - Pessoa Física	010000 - Recursos Ordinários	Fiscal	00010000	1.000,00
33903900000	- Outros Serviços de Terceiros - Pessoa Jurídica	010000 - Recursos Ordinários	Fiscal	00010000	5.000,00
33909200000	- Despesas de Exercícios Anteriores	010000 - Recursos Ordinários	Fiscal	00010000	4.000,00
33909300000	- Indenizações e Restituições	010000 - Recursos Ordinários	Fiscal	00010000	1.000,00
44905200000	- Equipamentos e Material Permanente	010000 - Recursos Ordinários	Fiscal	00010000	1.000,00
Total Projeto/Atividade:					361.000,00
030101.0412200392.005 - DESENV. DAS AÇÕES DA ASSESSORIA DE COMUNICAÇÃO SOCIAL					
31901100000	- Vencimentos e Vantagens Fixas - Pessoal Civil	010000 - Recursos Ordinários	Fiscal	00010000	1.000,00
31901300000	- Obrigações Patronais	010000 - Recursos Ordinários	Fiscal	00010000	1.000,00
33901400000	- Diárias – Civil	010000 - Recursos Ordinários	Fiscal	00010000	1.000,00
33903000000	- Material de Consumo	010000 - Recursos Ordinários	Fiscal	00010000	1.000,00
33903600000	- Outros Serviços de Terceiros - Pessoa Física	010000 - Recursos Ordinários	Fiscal	00010000	1.000,00
33903900000	- Outros Serviços de Terceiros - Pessoa Jurídica	010000 - Recursos Ordinários	Fiscal	00010000	1.000,00
44905200000	- Equipamentos e Material Permanente	010000 - Recursos Ordinários	Fiscal	00010000	1.000,00
Total Projeto/Atividade:					7.000,00
Total Unidade:					368.000,00




Código	Descrição	Fonte de Recurso	F/S	Ficha	Valor
 MUNICÍPIO DE LICÍNIO DE ALMEIDA CONSOLIDADO GERAL BAHIA 14.108.286/0001-38 ANALÍTICO DA DESPESA ORÇAMENTO DO EXERCÍCIO DE 2021					
Órgão	0301 - GABINETE DO PREFEITO				
Unidade	02 - PROCURADORIA JURÍDICA				
030102.0309200392.006 - DESENVOLVIMENTO DAS AÇÕES DA PROCURADORIA JURÍDICA					
31900400000	- Contratação por Tempo Determinado	010000 - Recursos Ordinários	Fiscal	00010000	1.000,00
31901100000	- Vencimentos e Vantagens Fixas - Pessoal Civil	010000 - Recursos Ordinários	Fiscal	00010000	1.000,00
31901300000	- Obrigações Patronais	010000 - Recursos Ordinários	Fiscal	00010000	1.000,00
31901600000	- Outras Despesas Variáveis - Pessoal Civil	010000 - Recursos Ordinários	Fiscal	00010000	1.000,00
31909200000	- Despesas de Exercícios Anteriores	010000 - Recursos Ordinários	Fiscal	00010000	1.000,00
31909400000	- Indenizações e Restituições Trabalhistas	010000 - Recursos Ordinários	Fiscal	00010000	1.000,00
33901400000	- Diárias – Civil	010000 - Recursos Ordinários	Fiscal	00010000	1.000,00
33903000000	- Material de Consumo	010000 - Recursos Ordinários	Fiscal	00010000	1.000,00
33903300000	- Passagens e Despesas com Locomoção	010000 - Recursos Ordinários	Fiscal	00010000	1.000,00
33903500000	- Serviços de Consultoria.	010000 - Recursos Ordinários	Fiscal	00010000	1.000,00
33903600000	- Outros Serviços de Terceiros - Pessoa Física	010000 - Recursos Ordinários	Fiscal	00010000	1.000,00
33903900000	- Outros Serviços de Terceiros - Pessoa Jurídica	010000 - Recursos Ordinários	Fiscal	00010000	1.000,00
33909200000	- Despesas de Exercícios Anteriores	010000 - Recursos Ordinários	Fiscal	00010000	1.000,00
44905200000	- Equipamentos e Material Permanente	010000 - Recursos Ordinários	Fiscal	00010000	1.000,00
Total Projeto/Atividade:					14.000,00
Total Unidade:					14.000,00




Código	Descrição	Fonte de Recurso	F/S	Ficha	Valor
 MUNICÍPIO DE LICÍNIO DE ALMEIDA CONSOLIDADO GERAL BAHIA 14.108.286/0001-38 ANALÍTICO DA DESPESA ORÇAMENTO DO EXERCÍCIO DE 2021					
Órgão	0301 - GABINETE DO PREFEITO				
Unidade	03 - CONTROLADORIA GERAL DO MUNICÍPIO				
030103.0412400392.010 - DESENV. DAS AÇÕES DA CONTROLADORIA GERAL DO MUNICÍPIO					
31901100000	Vencimentos e Vantagens Fixas - Pessoal Civil	010000 - Recursos Ordinários	Fiscal	00010000	2.000,00
31901300000	Obrigações Patronais	010000 - Recursos Ordinários	Fiscal	00010000	1.000,00
33901400000	Diárias - Civil	010000 - Recursos Ordinários	Fiscal	00010000	1.000,00
33903000000	Material de Consumo	010000 - Recursos Ordinários	Fiscal	00010000	1.000,00
33903300000	Passagens e Despesas com Locomoção	010000 - Recursos Ordinários	Fiscal	00010000	1.000,00
33903600000	Outros Serviços de Terceiros - Pessoa Física	010000 - Recursos Ordinários	Fiscal	00010000	1.000,00
33903900000	Outros Serviços de Terceiros - Pessoa Jurídica	010000 - Recursos Ordinários	Fiscal	00010000	1.000,00
44905200000	Equipamentos e Material Permanente	010000 - Recursos Ordinários	Fiscal	00010000	1.000,00
Total Projeto/Atividade:					9.000,00
Total Unidade:					9.000,00
Total Órgão:					391.000,00
RESUMO POR FONTE DE RECURSO - GABINETE DO PREFEITO					
010000 - Recursos Ordinários					391.000,00
TOTAL					391.000,00




 MUNICÍPIO DE LICÍNIO DE ALMEIDA CONSOLIDADO GERAL BAHIA 14.108.286/0001-38 ANALÍTICO DA DESPESA ORÇAMENTO DO EXERCÍCIO DE 2021					
Código	Descrição	Fonte de Recurso	F/S	Ficha	Valor
Órgão 0302 - SECRETARIA MUNICIPAL DE ADM. E PLANEJAMENTO					
Unidade 01 - SECRETARIA MUNICIPAL DE ADM. E PLANEJAMENTO					
030201.0412200391.023 - MODERNIZAÇÃO ADMINISTRATIVA E CAPACITAÇÃO DO SERVIDOR					
33903000000	- Material de Consumo	010000 - Recursos Ordinários	Fiscal	00010000	1.000,00
33903500000	- Serviços de Consultoria.	010000 - Recursos Ordinários	Fiscal	00010000	1.000,00
33903600000	- Outros Serviços de Terceiros - Pessoa Física	010000 - Recursos Ordinários	Fiscal	00010000	1.000,00
33903900000	- Outros Serviços de Terceiros - Pessoa Jurídica	010000 - Recursos Ordinários	Fiscal	00010000	2.000,00
44905200000	- Equipamentos e Material Permanente	010000 - Recursos Ordinários	Fiscal	00010000	1.000,00
Total Projeto/Atividade:					6.000,00
030201.0412200392.009 - ESTRUTURAÇÃO DO DEPARTAMENTO DE RECURSOS HUMANOS					
33903000000	- Material de Consumo	010000 - Recursos Ordinários	Fiscal	00010000	1.000,00
33903500000	- Serviços de Consultoria.	010000 - Recursos Ordinários	Fiscal	00010000	1.000,00
33903600000	- Outros Serviços de Terceiros - Pessoa Física	010000 - Recursos Ordinários	Fiscal	00010000	1.000,00
33903900000	- Outros Serviços de Terceiros - Pessoa Jurídica	010000 - Recursos Ordinários	Fiscal	00010000	1.000,00
44905200000	- Equipamentos e Material Permanente	010000 - Recursos Ordinários	Fiscal	00010000	1.000,00
Total Projeto/Atividade:					5.000,00
030201.0412200392.011 - MANUTENÇÃO DA SECRETARIA DE ADMINISTRAÇÃO					
31717000000	- Rateio pela Participação em Consórcio Público	010000 - Recursos Ordinários	Fiscal	00010000	1.000,00
31900400000	- Contratação por Tempo Determinado	010000 - Recursos Ordinários	Fiscal	00010000	260.000,00
31901100000	- Vencimentos e Vantagens Fixas - Pessoal Civil	010000 - Recursos Ordinários	Fiscal	00010000	500.000,00
31901300000	- Obrigações Patronais	010000 - Recursos Ordinários	Fiscal	00010000	94.000,00
31901300000	- Obrigações Patronais	094400 - CESSÃO ONEROSA - VOLUMES EXCEDENTES DO PRÉ-SAL	Fiscal	00094400	1.000,00
31901600000	- Outras Despesas Variáveis - Pessoal Civil	010000 - Recursos Ordinários	Fiscal	00010000	1.000,00
31909200000	- Despesas de Exercícios Anteriores	010000 - Recursos Ordinários	Fiscal	00010000	4.000,00
31909400000	- Indenizações e Restituições Trabalhistas	010000 - Recursos Ordinários	Fiscal	00010000	1.000,00
33717000000	- Rateio pela Participação em Consórcio Público	010000 - Recursos Ordinários	Fiscal	00010000	22.000,00
33901400000	- Diárias - Civil	010000 - Recursos Ordinários	Fiscal	00010000	35.000,00
33903000000	- Material de Consumo	010000 - Recursos Ordinários	Fiscal	00010000	600.000,00
33903200000	- Material, Bem ou Serviço para Distribuição Gratuita	010000 - Recursos Ordinários	Fiscal	00010000	1.000,00
33903300000	- Passagens e Despesas com Locomoção	010000 - Recursos Ordinários	Fiscal	00010000	124.000,00
33903600000	- Outros Serviços de Terceiros - Pessoa Física	010000 - Recursos Ordinários	Fiscal	00010000	350.000,00
33903900000	- Outros Serviços de Terceiros - Pessoa Jurídica	010000 - Recursos Ordinários	Fiscal	00010000	800.000,00
33904100000	- Contribuições	010000 - Recursos Ordinários	Fiscal	00010000	1.000,00
33904700000	- Obrigações Tributárias e Contributivas	094400 - CESSÃO ONEROSA - VOLUMES EXCEDENTES DO PRÉ-SAL	Fiscal	00094400	1.000,00
33909100000	- Sentenças Judiciais	010000 - Recursos Ordinários	Fiscal	00010000	5.000,00
33909200000	- Despesas de Exercícios Anteriores	010000 - Recursos Ordinários	Fiscal	00010000	39.000,00
33909300000	- Indenizações e Restituições	010000 - Recursos Ordinários	Fiscal	00010000	1.000,00
44715200000	- Equipamentos e Material Permanente	010000 - Recursos Ordinários	Fiscal	00010000	1.000,00
44717000000	- Rateio pela Participação em Consórcio Público	010000 - Recursos Ordinários	Fiscal	00010000	1.000,00
44905100000	- Obras e Instalações	094400 - CESSÃO ONEROSA - VOLUMES EXCEDENTES DO PRÉ-SAL	Fiscal	00094400	1.000,00
44905200000	- Equipamentos e Material Permanente	010000 - Recursos Ordinários	Fiscal	00010000	10.000,00




 MUNICÍPIO DE LICÍNIO DE ALMEIDA CONSOLIDADO GERAL BAHIA 14.108.286/0001-38 ANALÍTICO DA DESPESA ORÇAMENTO DO EXERCÍCIO DE 2021					
Código	Descrição	Fonte de Recurso	F/S	Ficha	Valor
Órgão 0302 - SECRETARIA MUNICIPAL DE ADM. E PLANEJAMENTO					
Unidade 01 - SECRETARIA MUNICIPAL DE ADM. E PLANEJAMENTO					
44905200000	- Equipamentos e Material Permanente	094400 - CESSÃO ONEROSA - VOLUMES EXCEDENTES DO PRÉ-SAL	Fiscal	00094400	1.000,00
44906100000	- Aquisição de Imóveis	094400 - CESSÃO ONEROSA - VOLUMES EXCEDENTES DO PRÉ-SAL	Fiscal	00094400	1.000,00
Total Projeto/Atividade:					2.856.000,00
030201.0412200392.101 - GESTÃO DAS AÇÕES DO CIVALERG					
31717000000	- Rateio pela Participação em Consórcio Público	010000 - Recursos Ordinários	Fiscal	00010000	8.000,00
33717000000	- Rateio pela Participação em Consórcio Público	010000 - Recursos Ordinários	Fiscal	00010000	8.000,00
33933400000	- Outras Despesas de Pessoal Decorrentes de Contratos de Terceirização – LC 101 – Artigo 18, §	010000 - Recursos Ordinários	Fiscal	00010000	1.000,00
33933600000	- Outros Serviços de Terceiros - Pessoa Física	010000 - Recursos Ordinários	Fiscal	00010000	1.000,00
33933900000	- Outros Serviços de Terceiros - Pessoa Jurídica	010000 - Recursos Ordinários	Fiscal	00010000	1.000,00
44717000000	- Rateio pela Participação em Consórcio Público	010000 - Recursos Ordinários	Fiscal	00010000	8.000,00
44935100000	- Obras e Instalações	010000 - Recursos Ordinários	Fiscal	00010000	1.000,00
44935200000	- Equipamentos e Material Permanente	010000 - Recursos Ordinários	Fiscal	00010000	1.000,00
Total Projeto/Atividade:					29.000,00
030201.2413100391.067 - AMPLIAÇÃO E MODERN. SISTEMA DE TELECOMUNICAÇÃO MUNICIPAL					
33903000000	- Material de Consumo	010000 - Recursos Ordinários	Fiscal	00010000	1.000,00
33903900000	- Outros Serviços de Terceiros - Pessoa Jurídica	010000 - Recursos Ordinários	Fiscal	00010000	1.000,00
44905200000	- Equipamentos e Material Permanente	010000 - Recursos Ordinários	Fiscal	00010000	1.000,00
Total Projeto/Atividade:					3.000,00
Total Unidade:					2.899.000,00
Total Órgão:					2.899.000,00
RESUMO POR FONTE DE RECURSO - SECRETARIA MUNICIPAL DE ADM. E PLANEJAMENTO					
010000 - Recursos Ordinários					2.894.000,00
094400 - CESSÃO ONEROSA - VOLUMES EXCEDENTES DO PRÉ-SAL					5.000,00
TOTAL					2.899.000,00




 MUNICÍPIO DE LICÍNIO DE ALMEIDA CONSOLIDADO GERAL BAHIA 14.108.286/0001-38 ANALÍTICO DA DESPESA ORÇAMENTO DO EXERCÍCIO DE 2021					
Código	Descrição	Fonte de Recurso	F/S	Ficha	Valor
Órgão 0303 - SECRETARIA MUNICIPAL DE FINANÇAS					
Unidade 01 - SECRETARIA MUNICIPAL DE FINANÇAS					
030301.0412300292.018 - ADMINISTRAÇÃO DE PESSOAL E ENCARGOS - FINANÇAS					
31900400000	- Contratação por Tempo Determinado	010000 - Recursos Ordinários	Fiscal	00010000	1.000,00
31901100000	- Vencimentos e Vantagens Fixas - Pessoal Civil	010000 - Recursos Ordinários	Fiscal	00010000	1.000,00
31901300000	- Obrigações Patronais	010000 - Recursos Ordinários	Fiscal	00010000	1.000,00
31901600000	- Outras Despesas Variáveis - Pessoal Civil	010000 - Recursos Ordinários	Fiscal	00010000	1.000,00
31909200000	- Despesas de Exercícios Anteriores	010000 - Recursos Ordinários	Fiscal	00010000	1.000,00
33901400000	- Diárias - Civil	010000 - Recursos Ordinários	Fiscal	00010000	1.000,00
33903000000	- Material de Consumo	010000 - Recursos Ordinários	Fiscal	00010000	1.000,00
33903300000	- Passagens e Despesas com Locomoção	010000 - Recursos Ordinários	Fiscal	00010000	1.000,00
33903400000	- Outras Despesas de Pessoal Decorrentes de Contratos de Terceirização - LC 101 - Artigo 18, §	010000 - Recursos Ordinários	Fiscal	00010000	1.000,00
33903500000	- Serviços de Consultoria.	010000 - Recursos Ordinários	Fiscal	00010000	112.000,00
33903600000	- Outros Serviços de Terceiros - Pessoa Física	010000 - Recursos Ordinários	Fiscal	00010000	3.000,00
33903900000	- Outros Serviços de Terceiros - Pessoa Jurídica	010000 - Recursos Ordinários	Fiscal	00010000	1.000,00
33909200000	- Despesas de Exercícios Anteriores	010000 - Recursos Ordinários	Fiscal	00010000	5.000,00
44905200000	- Equipamentos e Material Permanente	010000 - Recursos Ordinários	Fiscal	00010000	1.000,00
Total Projeto/Atividade:					131.000,00
030301.0412300351.025 - PREMIAÇÃO- INCENTIVO A ARRECADAÇÃO					
33903200000	- Material, Bem ou Serviço para Distribuição Gratuita	010000 - Recursos Ordinários	Fiscal	00010000	1.000,00
Total Projeto/Atividade:					1.000,00
030301.0412300391.024 - MODERNIZAÇÃO GESTÃO FISCAL					
33903000000	- Material de Consumo	010000 - Recursos Ordinários	Fiscal	00010000	1.000,00
33903200000	- Material, Bem ou Serviço para Distribuição Gratuita	010000 - Recursos Ordinários	Fiscal	00010000	1.000,00
33903500000	- Serviços de Consultoria.	010000 - Recursos Ordinários	Fiscal	00010000	1.000,00
33903600000	- Outros Serviços de Terceiros - Pessoa Física	010000 - Recursos Ordinários	Fiscal	00010000	1.000,00
33903900000	- Outros Serviços de Terceiros - Pessoa Jurídica	010000 - Recursos Ordinários	Fiscal	00010000	1.000,00
44905200000	- Equipamentos e Material Permanente	010000 - Recursos Ordinários	Fiscal	00010000	1.000,00
Total Projeto/Atividade:					6.000,00
Total Unidade:					138.000,00
Total Órgão:					138.000,00
RESUMO POR FONTE DE RECURSO - SECRETARIA MUNICIPAL DE FINANÇAS					
010000 - Recursos Ordinários					138.000,00
TOTAL					138.000,00




 MUNICÍPIO DE LICÍNIO DE ALMEIDA CONSOLIDADO GERAL BAHIA 14.108.286/0001-38 ANALÍTICO DA DESPESA ORÇAMENTO DO EXERCÍCIO DE 2021					
Código	Descrição	Fonte de Recurso	F/S	Ficha	Valor
Órgão 0304 - SECRETARIA DE AGRICULTURA E MEIO AMBIENTE					
Unidade 01 - SECRETARIA DE AGRICULTURA					
030401.1754400221.017 - INSTALAÇÃO E MANUTENÇÃO DE SISTEMAS SIMPLIFICADO DE ABASTECIMENTO					
33903000000	- Material de Consumo	010000 - Recursos Ordinários	Fiscal	00010000	1.000,00
33903600000	- Outros Serviços de Terceiros - Pessoa Física	010000 - Recursos Ordinários	Fiscal	00010000	1.000,00
33903900000	- Outros Serviços de Terceiros - Pessoa Jurídica	010000 - Recursos Ordinários	Fiscal	00010000	1.000,00
44905100000	- Obras e Instalações	010000 - Recursos Ordinários	Fiscal	00010000	1.000,00
44905100000	- Obras e Instalações	892400 - Transferências de Convênios - Outros (não relacionados à educação/saúde)	Fiscal	00892400	1.000,00
44905100000	- Obras e Instalações	992400 - Transferências de Convênios - Outros (não relacionados à educação/saúde)	Fiscal	00992400	1.000,00
44905200000	- Equipamentos e Material Permanente	010000 - Recursos Ordinários	Fiscal	00010000	1.000,00
Total Projeto/Atividade:					7.000,00
030401.1957300251.058 - PROMOÇÃO DE EVENTOS					
33903000000	- Material de Consumo	010000 - Recursos Ordinários	Fiscal	00010000	1.000,00
33903600000	- Outros Serviços de Terceiros - Pessoa Física	010000 - Recursos Ordinários	Fiscal	00010000	1.000,00
33903900000	- Outros Serviços de Terceiros - Pessoa Jurídica	010000 - Recursos Ordinários	Fiscal	00010000	1.000,00
Total Projeto/Atividade:					3.000,00
030401.2054400221.048 - CONSTRUÇÃO RECUPERAÇÃO E MANUTENÇÃO DE BARRAGENS E AÇUDES					
33903000000	- Material de Consumo	010000 - Recursos Ordinários	Fiscal	00010000	1.000,00
33903600000	- Outros Serviços de Terceiros - Pessoa Física	010000 - Recursos Ordinários	Fiscal	00010000	1.000,00
33903900000	- Outros Serviços de Terceiros - Pessoa Jurídica	010000 - Recursos Ordinários	Fiscal	00010000	1.000,00
44905100000	- Obras e Instalações	010000 - Recursos Ordinários	Fiscal	00010000	1.000,00
44905100000	- Obras e Instalações	892400 - Transferências de Convênios - Outros (não relacionados à educação/saúde)	Fiscal	00892400	1.000,00
44905100000	- Obras e Instalações	992400 - Transferências de Convênios - Outros (não relacionados à educação/saúde)	Fiscal	00992400	1.000,00
Total Projeto/Atividade:					6.000,00
030401.2060500251.047 - IMPLANTAÇÃO E MANUTENÇÃO DE CENTROS DE ABASTECIMENTO E MATADOUROS					
33903000000	- Material de Consumo	010000 - Recursos Ordinários	Fiscal	00010000	1.000,00
33903600000	- Outros Serviços de Terceiros - Pessoa Física	010000 - Recursos Ordinários	Fiscal	00010000	1.000,00
33903900000	- Outros Serviços de Terceiros - Pessoa Jurídica	010000 - Recursos Ordinários	Fiscal	00010000	1.000,00
44905100000	- Obras e Instalações	010000 - Recursos Ordinários	Fiscal	00010000	1.000,00
44905100000	- Obras e Instalações	892400 - Transferências de Convênios - Outros (não relacionados à educação/saúde)	Fiscal	00892400	1.000,00
44905100000	- Obras e Instalações	992400 - Transferências de Convênios - Outros (não relacionados à educação/saúde)	Fiscal	00992400	1.000,00
44905200000	- Equipamentos e Material Permanente	010000 - Recursos Ordinários	Fiscal	00010000	1.000,00
Total Projeto/Atividade:					7.000,00
030401.2060500352.019 - MANUTENÇÃO DA SECRETARIA DE AGRICULTURA					
31900400000	- Contratação por Tempo Determinado	010000 - Recursos Ordinários	Fiscal	00010000	72.000,00
31901100000	- Vencimentos e Vantagens Fixas - Pessoal Civil	010000 - Recursos Ordinários	Fiscal	00010000	175.000,00
31901300000	- Obrigações Patronais	010000 - Recursos Ordinários	Fiscal	00010000	10.000,00
31909200000	- Despesas de Exercícios Anteriores	010000 - Recursos Ordinários	Fiscal	00010000	1.000,00
33901400000	- Diárias - Civil	010000 - Recursos Ordinários	Fiscal	00010000	1.000,00
33903000000	- Material de Consumo	010000 - Recursos Ordinários	Fiscal	00010000	4.000,00



 MUNICÍPIO DE LICÍNIO DE ALMEIDA CONSOLIDADO GERAL BAHIA 14.108.286/0001-38 ANALÍTICO DA DESPESA ORÇAMENTO DO EXERCÍCIO DE 2021					
Código	Descrição	Fonte de Recurso	F/S	Ficha	Valor
Órgão 0304 - SECRETARIA DE AGRICULTURA E MEIO AMBIENTE					
Unidade 01 - SECRETARIA DE AGRICULTURA					
33903300000	- Passagens e Despesas com Locomoção	010000 - Recursos Ordinários	Fiscal	00010000	1.000,00
33903600000	- Outros Serviços de Terceiros - Pessoa Física	010000 - Recursos Ordinários	Fiscal	00010000	20.000,00
33903900000	- Outros Serviços de Terceiros - Pessoa Jurídica	010000 - Recursos Ordinários	Fiscal	00010000	25.000,00
33904800000	- Outros Auxílios Financeiros a Pessoas Físicas	010000 - Recursos Ordinários	Fiscal	00010000	1.000,00
33909200000	- Despesas de Exercícios Anteriores	010000 - Recursos Ordinários	Fiscal	00010000	1.000,00
44905100000	- Obras e Instalações	010000 - Recursos Ordinários	Fiscal	00010000	1.000,00
44905200000	- Equipamentos e Material Permanente	010000 - Recursos Ordinários	Fiscal	00010000	8.000,00
Total Projeto/Atividade:					320.000,00
030401.2060500352.099 - MANUTENÇÃO DE MERCADOS E FEIRAS					
33903000000	- Material de Consumo	010000 - Recursos Ordinários	Fiscal	00010000	1.000,00
33903600000	- Outros Serviços de Terceiros - Pessoa Física	010000 - Recursos Ordinários	Fiscal	00010000	1.000,00
33903900000	- Outros Serviços de Terceiros - Pessoa Jurídica	010000 - Recursos Ordinários	Fiscal	00010000	1.000,00
Total Projeto/Atividade:					3.000,00
030401.2060800251.049 - CONSTRUÇÃO DE AGRO-VILAS E IMPLANTAÇÃO DE AGROPOLOS					
33903000000	- Material de Consumo	010000 - Recursos Ordinários	Fiscal	00010000	1.000,00
33903200000	- Material, Bem ou Serviço para Distribuição Gratuita	010000 - Recursos Ordinários	Fiscal	00010000	1.000,00
33903300000	- Passagens e Despesas com Locomoção	010000 - Recursos Ordinários	Fiscal	00010000	1.000,00
33903600000	- Outros Serviços de Terceiros - Pessoa Física	010000 - Recursos Ordinários	Fiscal	00010000	1.000,00
33903900000	- Outros Serviços de Terceiros - Pessoa Jurídica	010000 - Recursos Ordinários	Fiscal	00010000	1.000,00
44905100000	- Obras e Instalações	010000 - Recursos Ordinários	Fiscal	00010000	1.000,00
44905200000	- Equipamentos e Material Permanente	010000 - Recursos Ordinários	Fiscal	00010000	1.000,00
44906100000	- Aquisição de Imóveis	010000 - Recursos Ordinários	Fiscal	00010000	1.000,00
Total Projeto/Atividade:					8.000,00
030401.2060800251.051 - DIVERSIFICAÇÃO DE ATIVIDADES AGROPECUÁRIAS E SOCIO-ECONÔMICAS					
33903000000	- Material de Consumo	010000 - Recursos Ordinários	Fiscal	00010000	1.000,00
33903200000	- Material, Bem ou Serviço para Distribuição Gratuita	010000 - Recursos Ordinários	Fiscal	00010000	1.000,00
33903300000	- Passagens e Despesas com Locomoção	010000 - Recursos Ordinários	Fiscal	00010000	1.000,00
33903600000	- Outros Serviços de Terceiros - Pessoa Física	010000 - Recursos Ordinários	Fiscal	00010000	1.000,00
33903900000	- Outros Serviços de Terceiros - Pessoa Jurídica	010000 - Recursos Ordinários	Fiscal	00010000	1.000,00
44905100000	- Obras e Instalações	010000 - Recursos Ordinários	Fiscal	00010000	1.000,00
44905200000	- Equipamentos e Material Permanente	010000 - Recursos Ordinários	Fiscal	00010000	1.000,00
44906100000	- Aquisição de Imóveis	010000 - Recursos Ordinários	Fiscal	00010000	1.000,00
Total Projeto/Atividade:					8.000,00
Total Unidade:					362.000,00




 MUNICÍPIO DE LICÍNIO DE ALMEIDA CONSOLIDADO GERAL BAHIA 14.108.286/0001-38 ANALÍTICO DA DESPESA ORÇAMENTO DO EXERCÍCIO DE 2021					
Código	Descrição	Fonte de Recurso	F/S	Ficha	Valor
Órgão 0304 - SECRETARIA DE AGRICULTURA E MEIO AMBIENTE					
Unidade 02 - SECRETARIA DE MEIO AMBIENTE					
030402.1854100361.027 - IMPLANTAÇÃO E MANUTENÇÃO DE PROJETOS AMBIENTAIS					
33903000000	- Material de Consumo	010000 - Recursos Ordinários	Fiscal	00010000	1.000,00
33903200000	- Material, Bem ou Serviço para Distribuição Gratuita	010000 - Recursos Ordinários	Fiscal	00010000	1.000,00
33903500000	- Serviços de Consultoria.	010000 - Recursos Ordinários	Fiscal	00010000	1.000,00
33903600000	- Outros Serviços de Terceiros - Pessoa Física	010000 - Recursos Ordinários	Fiscal	00010000	2.000,00
33903900000	- Outros Serviços de Terceiros - Pessoa Jurídica	010000 - Recursos Ordinários	Fiscal	00010000	2.000,00
33904800000	- Outros Auxílios Financeiros a Pessoas Físicas	010000 - Recursos Ordinários	Fiscal	00010000	1.000,00
44905100000	- Obras e Instalações	010000 - Recursos Ordinários	Fiscal	00010000	1.000,00
44905200000	- Equipamentos e Material Permanente	010000 - Recursos Ordinários	Fiscal	00010000	1.000,00
Total Projeto/Atividade:					10.000,00
030402.1854100361.046 - CAMPANHAS DE EDUCAÇÃO AMBIENTAL					
33903000000	- Material de Consumo	010000 - Recursos Ordinários	Fiscal	00010000	1.000,00
33903600000	- Outros Serviços de Terceiros - Pessoa Física	010000 - Recursos Ordinários	Fiscal	00010000	1.000,00
33903900000	- Outros Serviços de Terceiros - Pessoa Jurídica	010000 - Recursos Ordinários	Fiscal	00010000	1.000,00
Total Projeto/Atividade:					3.000,00
030402.1854100362.020 - MANUTENÇÃO DO SETOR DE MEIO AMBIENTE					
31900400000	- Contratação por Tempo Determinado	010000 - Recursos Ordinários	Fiscal	00010000	1.000,00
31901100000	- Vencimentos e Vantagens Fixas - Pessoal Civil	010000 - Recursos Ordinários	Fiscal	00010000	1.000,00
31901300000	- Obrigações Patronais	010000 - Recursos Ordinários	Fiscal	00010000	1.000,00
31901600000	- Outras Despesas Variáveis - Pessoal Civil	010000 - Recursos Ordinários	Fiscal	00010000	1.000,00
31909200000	- Despesas de Exercícios Anteriores	010000 - Recursos Ordinários	Fiscal	00010000	1.000,00
33901400000	- Diárias - Civil	010000 - Recursos Ordinários	Fiscal	00010000	1.000,00
33903000000	- Material de Consumo	010000 - Recursos Ordinários	Fiscal	00010000	1.000,00
33903300000	- Passagens e Despesas com Locomoção	010000 - Recursos Ordinários	Fiscal	00010000	1.000,00
33903600000	- Outros Serviços de Terceiros - Pessoa Física	010000 - Recursos Ordinários	Fiscal	00010000	1.000,00
33903900000	- Outros Serviços de Terceiros - Pessoa Jurídica	010000 - Recursos Ordinários	Fiscal	00010000	1.000,00
33904800000	- Outros Auxílios Financeiros a Pessoas Físicas	010000 - Recursos Ordinários	Fiscal	00010000	1.000,00
44905100000	- Obras e Instalações	010000 - Recursos Ordinários	Fiscal	00010000	1.000,00
44905200000	- Equipamentos e Material Permanente	010000 - Recursos Ordinários	Fiscal	00010000	1.000,00
Total Projeto/Atividade:					13.000,00
030402.1854400282.021 - REALIZAÇÃO DE EVENTOS - MEIO AMBIENTE					
33903000000	- Material de Consumo	010000 - Recursos Ordinários	Fiscal	00010000	1.000,00
33903600000	- Outros Serviços de Terceiros - Pessoa Física	010000 - Recursos Ordinários	Fiscal	00010000	1.000,00
33903900000	- Outros Serviços de Terceiros - Pessoa Jurídica	010000 - Recursos Ordinários	Fiscal	00010000	1.000,00
Total Projeto/Atividade:					3.000,00
030402.1854400361.013 - RECUPERAÇÃO E PROTEÇÃO DAS MICRO-BACIAS E NASCENTES					
33903000000	- Material de Consumo	010000 - Recursos Ordinários	Fiscal	00010000	1.000,00
33903500000	- Serviços de Consultoria.	010000 - Recursos Ordinários	Fiscal	00010000	1.000,00




Código	Descrição	Fonte de Recurso	F/S	Ficha	Valor
 MUNICÍPIO DE LICÍNIO DE ALMEIDA CONSOLIDADO GERAL BAHIA 14.108.286/0001-38 ANALÍTICO DA DESPESA ORÇAMENTO DO EXERCÍCIO DE 2021					
Órgão 0304 - SECRETARIA DE AGRICULTURA E MEIO AMBIENTE					
Unidade 02 - SECRETARIA DE MEIO AMBIENTE					
33903600000	Outros Serviços de Terceiros - Pessoa Física	010000 - Recursos Ordinários	Fiscal	00010000	1.000,00
33903900000	Outros Serviços de Terceiros - Pessoa Jurídica	010000 - Recursos Ordinários	Fiscal	00010000	1.000,00
44905100000	Obras e Instalações	010000 - Recursos Ordinários	Fiscal	00010000	1.000,00
Total Projeto/Atividade:					5.000,00
Total Unidade:					34.000,00
Total Órgão:					396.000,00
RESUMO POR FONTE DE RECURSO - SECRETARIA DE AGRICULTURA E MEIO AMBIENTE					
010000 - Recursos Ordinários					390.000,00
892400 - Transferências de Convênios - Outros (não relacionados à educação/saúde)					3.000,00
992400 - Transferências de Convênios - Outros (não relacionados à educação/saúde)					3.000,00
TOTAL					396.000,00




 MUNICÍPIO DE LICÍNIO DE ALMEIDA CONSOLIDADO GERAL BAHIA 14.108.286/0001-38 ANALÍTICO DA DESPESA ORÇAMENTO DO EXERCÍCIO DE 2021					
Código	Descrição	Fonte de Recurso	F/S	Ficha	Valor
Órgão 0306 - SECRETARIA MUNICIPAL DE EDUCAÇÃO					
Unidade 01 - SECRETARIA MUNICIPAL DE EDUCACAO					
030601.1212100271.043 - PLANO MUNICIPAL DE EDUCAÇÃO					
33903000000	- Material de Consumo	710100 - Receitas de Impostos e Transferências de Impostos -Educação – 25	Fiscal	00710100	1.000,00
33903000000	- Material de Consumo	729500 - AÇÃO JUDICIAL FUNDEF - PRECATÓRIOS	Fiscal	00729500	1.000,00
33903600000	- Outros Serviços de Terceiros - Pessoa Física	710100 - Receitas de Impostos e Transferências de Impostos -Educação – 25	Fiscal	00710100	1.000,00
33903600000	- Outros Serviços de Terceiros - Pessoa Física	729500 - AÇÃO JUDICIAL FUNDEF - PRECATÓRIOS	Fiscal	00729500	1.000,00
33903900000	- Outros Serviços de Terceiros - Pessoa Jurídica	710100 - Receitas de Impostos e Transferências de Impostos -Educação – 25	Fiscal	00710100	1.000,00
33903900000	- Outros Serviços de Terceiros - Pessoa Jurídica	729500 - AÇÃO JUDICIAL FUNDEF - PRECATÓRIOS	Fiscal	00729500	1.000,00
Total Projeto/Atividade:					6.000,00
030601.1212600271.061 - IMPLANTAÇÃO E MANUTENÇÃO DE INFOCENTROS					
33900400000	- Contratação por Tempo Determinado	710100 - Receitas de Impostos e Transferências de Impostos -Educação – 25	Fiscal	00710100	1.000,00
33903000000	- Material de Consumo	710100 - Receitas de Impostos e Transferências de Impostos -Educação – 25	Fiscal	00710100	1.000,00
33903000000	- Material de Consumo	729500 - AÇÃO JUDICIAL FUNDEF - PRECATÓRIOS	Fiscal	00729500	1.000,00
33903300000	- Passagens e Despesas com Locomoção	710100 - Receitas de Impostos e Transferências de Impostos -Educação – 25	Fiscal	00710100	1.000,00
33903500000	- Serviços de Consultoria.	710100 - Receitas de Impostos e Transferências de Impostos -Educação – 25	Fiscal	00710100	1.000,00
33903600000	- Outros Serviços de Terceiros - Pessoa Física	710100 - Receitas de Impostos e Transferências de Impostos -Educação – 25	Fiscal	00710100	1.000,00
33903900000	- Outros Serviços de Terceiros - Pessoa Jurídica	710100 - Receitas de Impostos e Transferências de Impostos -Educação – 25	Fiscal	00710100	1.000,00
33903900000	- Outros Serviços de Terceiros - Pessoa Jurídica	729500 - AÇÃO JUDICIAL FUNDEF - PRECATÓRIOS	Fiscal	00729500	4.000,00
44905100000	- Obras e Instalações	710100 - Receitas de Impostos e Transferências de Impostos -Educação – 25	Fiscal	00710100	1.000,00
44905100000	- Obras e Instalações	729500 - AÇÃO JUDICIAL FUNDEF - PRECATÓRIOS	Fiscal	00729500	1.000,00
44905200000	- Equipamentos e Material Permanente	710100 - Receitas de Impostos e Transferências de Impostos -Educação – 25	Fiscal	00710100	1.000,00
44905200000	- Equipamentos e Material Permanente	729500 - AÇÃO JUDICIAL FUNDEF - PRECATÓRIOS	Fiscal	00729500	1.000,00
Total Projeto/Atividade:					15.000,00
030601.1212600272.086 - CONGRESSO E FÓRUM DE EDUCAÇÃO DE PAIS E MESTRES					
33903000000	- Material de Consumo	710100 - Receitas de Impostos e Transferências de Impostos -Educação – 25	Fiscal	00710100	1.000,00
33903200000	- Material, Bem ou Serviço para Distribuição Gratuita	710100 - Receitas de Impostos e Transferências de Impostos -Educação – 25	Fiscal	00710100	1.000,00
33903600000	- Outros Serviços de Terceiros - Pessoa Física	710100 - Receitas de Impostos e Transferências de Impostos -Educação – 25	Fiscal	00710100	1.000,00
33903900000	- Outros Serviços de Terceiros - Pessoa Jurídica	710100 - Receitas de Impostos e Transferências de Impostos -Educação – 25	Fiscal	00710100	1.000,00
Total Projeto/Atividade:					4.000,00
030601.1212800272.017 - VALORIZAÇÃO, FORMAÇÃO E APERFEIÇOAMENTO DOS PROFISSIONAIS DA EDUCAÇÃO					
33901400000	- Diárias – Civil	710100 - Receitas de Impostos e Transferências de Impostos -Educação – 25	Fiscal	00710100	1.000,00
33903000000	- Material de Consumo	710100 - Receitas de Impostos e Transferências de Impostos -Educação – 25	Fiscal	00710100	1.000,00
33903000000	- Material de Consumo	729500 - AÇÃO JUDICIAL FUNDEF - PRECATÓRIOS	Fiscal	00729500	1.000,00
33903200000	- Material, Bem ou Serviço para Distribuição Gratuita	710100 - Receitas de Impostos e Transferências de Impostos -Educação – 25	Fiscal	00710100	1.000,00
33903300000	- Passagens e Despesas com Locomoção	710100 - Receitas de Impostos e Transferências de Impostos -Educação – 25	Fiscal	00710100	1.000,00
33903600000	- Outros Serviços de Terceiros - Pessoa Física	710100 - Receitas de Impostos e Transferências de Impostos -Educação – 25	Fiscal	00710100	1.000,00
33903600000	- Outros Serviços de Terceiros - Pessoa Física	729500 - AÇÃO JUDICIAL FUNDEF - PRECATÓRIOS	Fiscal	00729500	5.000,00
33903900000	- Outros Serviços de Terceiros - Pessoa Jurídica	710100 - Receitas de Impostos e Transferências de Impostos -Educação – 25	Fiscal	00710100	1.000,00
33903900000	- Outros Serviços de Terceiros - Pessoa Jurídica	729500 - AÇÃO JUDICIAL FUNDEF - PRECATÓRIOS	Fiscal	00729500	1.000,00
44905200000	- Equipamentos e Material Permanente	710100 - Receitas de Impostos e Transferências de Impostos -Educação – 25	Fiscal	00710100	1.000,00




 MUNICÍPIO DE LICÍNIO DE ALMEIDA CONSOLIDADO GERAL BAHIA 14.108.286/0001-38 ANALÍTICO DA DESPESA ORÇAMENTO DO EXERCÍCIO DE 2021					
Código	Descrição	Fonte de Recurso	F/S	Ficha	Valor
Órgão	0306 - SECRETARIA MUNICIPAL DE EDUCAÇÃO				
Unidade	01 - SECRETARIA MUNICIPAL DE EDUCACAO				
Total Projeto/Atividade:					14.000,00
030601.1224300272.060 - MANUTENÇÃO DAS CRECHES MUNICIPAIS					
33903000000 - Material de Consumo		710100 - Receitas de Impostos e Transferências de Impostos -Educação – 25	Fiscal	00710100	1.000,00
33903000000 - Material de Consumo		729500 - AÇÃO JUDICIAL FUNDEF - PRECATÓRIOS	Fiscal	00729500	1.000,00
33903600000 - Outros Serviços de Terceiros - Pessoa Física		710100 - Receitas de Impostos e Transferências de Impostos -Educação – 25	Fiscal	00710100	1.000,00
33903600000 - Outros Serviços de Terceiros - Pessoa Física		729500 - AÇÃO JUDICIAL FUNDEF - PRECATÓRIOS	Fiscal	00729500	5.000,00
33903900000 - Outros Serviços de Terceiros - Pessoa Jurídica		710100 - Receitas de Impostos e Transferências de Impostos -Educação – 25	Fiscal	00710100	1.000,00
33903900000 - Outros Serviços de Terceiros - Pessoa Jurídica		729500 - AÇÃO JUDICIAL FUNDEF - PRECATÓRIOS	Fiscal	00729500	5.000,00
44905100000 - Obras e Instalações		710100 - Receitas de Impostos e Transferências de Impostos -Educação – 25	Fiscal	00710100	1.000,00
44905100000 - Obras e Instalações		729500 - AÇÃO JUDICIAL FUNDEF - PRECATÓRIOS	Fiscal	00729500	2.000,00
44905100000 - Obras e Instalações		892200 - Transferências de Convênios – Educação	Fiscal	00892200	1.000,00
44905100000 - Obras e Instalações		992200 - Transferências de Convênios – Educação	Fiscal	00992200	1.000,00
44905200000 - Equipamentos e Material Permanente		710100 - Receitas de Impostos e Transferências de Impostos -Educação – 25	Fiscal	00710100	1.000,00
44905200000 - Equipamentos e Material Permanente		729500 - AÇÃO JUDICIAL FUNDEF - PRECATÓRIOS	Fiscal	00729500	9.000,00
Total Projeto/Atividade:					29.000,00
030601.1236100271.002 - AQUISIÇÃO DE VEÍCULOS PARA TRANSPORTE ESCOLAR					
44905200000 - Equipamentos e Material Permanente		099200 - Alienações de Bens	Fiscal	00099200	1.000,00
44905200000 - Equipamentos e Material Permanente		710100 - Receitas de Impostos e Transferências de Impostos -Educação – 25	Fiscal	00710100	10.000,00
44905200000 - Equipamentos e Material Permanente		721900 - Transferências FUNDEB (aplicação em outras despesas de Educação Básica – 40%)	Fiscal	00721900	1.000,00
44905200000 - Equipamentos e Material Permanente		729500 - AÇÃO JUDICIAL FUNDEF - PRECATÓRIOS	Fiscal	00729500	1.000,00
44905200000 - Equipamentos e Material Permanente		892200 - Transferências de Convênios – Educação	Fiscal	00892200	1.000,00
44905200000 - Equipamentos e Material Permanente		992200 - Transferências de Convênios – Educação	Fiscal	00992200	1.000,00
Total Projeto/Atividade:					15.000,00
030601.1236100271.011 - AMPLIAÇÃO E MANUTENÇÃO DA FROTA DA EDUCAÇÃO					
33903000000 - Material de Consumo		091500 - Transferências de Recursos do Fundo Nacional de Desenvolvimento da Educação – FNDE	Fiscal	00091500	2.000,00
33903000000 - Material de Consumo		710100 - Receitas de Impostos e Transferências de Impostos -Educação – 25	Fiscal	00710100	34.000,00
33903000000 - Material de Consumo		720400 - CONT. AO PROG. ENSINO FUNDAMENTAL - SALÁRIO EDUCAÇÃO	Fiscal	00720400	1.000,00
33903000000 - Material de Consumo		721900 - Transferências FUNDEB (aplicação em outras despesas de Educação Básica – 40%)	Fiscal	00721900	1.000,00
33903000000 - Material de Consumo		729500 - AÇÃO JUDICIAL FUNDEF - PRECATÓRIOS	Fiscal	00729500	5.000,00
33903600000 - Outros Serviços de Terceiros - Pessoa Física		091500 - Transferências de Recursos do Fundo Nacional de Desenvolvimento da Educação – FNDE	Fiscal	00091500	3.000,00
33903600000 - Outros Serviços de Terceiros - Pessoa Física		710100 - Receitas de Impostos e Transferências de Impostos -Educação – 25	Fiscal	00710100	3.000,00
33903600000 - Outros Serviços de Terceiros - Pessoa Física		720400 - CONT. AO PROG. ENSINO FUNDAMENTAL - SALÁRIO EDUCAÇÃO	Fiscal	00720400	3.000,00
33903600000 - Outros Serviços de Terceiros - Pessoa Física		721900 - Transferências FUNDEB (aplicação em outras despesas de Educação Básica – 40%)	Fiscal	00721900	3.000,00
33903600000 - Outros Serviços de Terceiros - Pessoa Física		729500 - AÇÃO JUDICIAL FUNDEF - PRECATÓRIOS	Fiscal	00729500	3.000,00
33903900000 - Outros Serviços de Terceiros - Pessoa Jurídica		710100 - Receitas de Impostos e Transferências de Impostos -Educação – 25	Fiscal	00710100	51.000,00
33903900000 - Outros Serviços de Terceiros - Pessoa Jurídica		720400 - CONT. AO PROG. ENSINO FUNDAMENTAL - SALÁRIO EDUCAÇÃO	Fiscal	00720400	5.000,00
33903900000 - Outros Serviços de Terceiros - Pessoa Jurídica		721900 - Transferências FUNDEB (aplicação em outras despesas de Educação Básica – 40%)	Fiscal	00721900	1.000,00
33903900000 - Outros Serviços de Terceiros - Pessoa Jurídica		729500 - AÇÃO JUDICIAL FUNDEF - PRECATÓRIOS	Fiscal	00729500	3.000,00
44905200000 - Equipamentos e Material Permanente		091500 - Transferências de Recursos do Fundo Nacional de Desenvolvimento da Educação – FNDE	Fiscal	00091500	1.000,00




 MUNICÍPIO DE LICÍNIO DE ALMEIDA CONSOLIDADO GERAL BAHIA 14.108.286/0001-38 ANALÍTICO DA DESPESA ORÇAMENTO DO EXERCÍCIO DE 2021					
Código	Descrição	Fonte de Recurso	F/S	Ficha	Valor
Órgão		0306 - SECRETARIA MUNICIPAL DE EDUCAÇÃO			
Unidade		01 - SECRETARIA MUNICIPAL DE EDUCAÇÃO			
44905200000	- Equipamentos e Material Permanente	099200 - Alienações de Bens	Fiscal	00099200	1.000,00
44905200000	- Equipamentos e Material Permanente	710100 - Receitas de Impostos e Transferências de Impostos -Educação – 25	Fiscal	00710100	1.000,00
44905200000	- Equipamentos e Material Permanente	720400 - CONT. AO PROG. ENSINO FUNDAMENTAL - SALÁRIO EDUCAÇÃO	Fiscal	00720400	1.000,00
44905200000	- Equipamentos e Material Permanente	721900 - Transferências FUNDEB (aplicação em outras despesas de Educação Básica – 40%)	Fiscal	00721900	1.000,00
44905200000	- Equipamentos e Material Permanente	729500 - AÇÃO JUDICIAL FUNDEF - PRECATÓRIOS	Fiscal	00729500	1.000,00
44905200000	- Equipamentos e Material Permanente	892200 - Transferências de Convênios – Educação	Fiscal	00892200	1.000,00
44905200000	- Equipamentos e Material Permanente	992200 - Transferências de Convênios – Educação	Fiscal	00992200	1.000,00
Total Projeto/Atividade:					126.000,00
030601.1236100271.065 - CONSTRUÇÃO, AMPLIAÇÃO E MANUT. DAS UNIDADES ESCOLARES					
33903000000	- Material de Consumo	710100 - Receitas de Impostos e Transferências de Impostos -Educação – 25	Fiscal	00710100	1.000,00
33903000000	- Material de Consumo	729500 - AÇÃO JUDICIAL FUNDEF - PRECATÓRIOS	Fiscal	00729500	19.000,00
33903000000	- Material de Consumo	892200 - Transferências de Convênios – Educação	Fiscal	00892200	4.000,00
33903000000	- Material de Consumo	992200 - Transferências de Convênios – Educação	Fiscal	00992200	6.000,00
33903600000	- Outros Serviços de Terceiros - Pessoa Física	710100 - Receitas de Impostos e Transferências de Impostos -Educação – 25	Fiscal	00710100	14.000,00
33903600000	- Outros Serviços de Terceiros - Pessoa Física	729500 - AÇÃO JUDICIAL FUNDEF - PRECATÓRIOS	Fiscal	00729500	25.000,00
33903600000	- Outros Serviços de Terceiros - Pessoa Física	892200 - Transferências de Convênios – Educação	Fiscal	00892200	9.000,00
33903600000	- Outros Serviços de Terceiros - Pessoa Física	992200 - Transferências de Convênios – Educação	Fiscal	00992200	4.000,00
33903900000	- Outros Serviços de Terceiros - Pessoa Jurídica	710100 - Receitas de Impostos e Transferências de Impostos -Educação – 25	Fiscal	00710100	41.000,00
33903900000	- Outros Serviços de Terceiros - Pessoa Jurídica	729500 - AÇÃO JUDICIAL FUNDEF - PRECATÓRIOS	Fiscal	00729500	5.000,00
33903900000	- Outros Serviços de Terceiros - Pessoa Jurídica	892200 - Transferências de Convênios – Educação	Fiscal	00892200	1.000,00
33903900000	- Outros Serviços de Terceiros - Pessoa Jurídica	992200 - Transferências de Convênios – Educação	Fiscal	00992200	3.000,00
44905100000	- Obras e Instalações	710100 - Receitas de Impostos e Transferências de Impostos -Educação – 25	Fiscal	00710100	10.000,00
44905100000	- Obras e Instalações	721900 - Transferências FUNDEB (aplicação em outras despesas de Educação Básica – 40%)	Fiscal	00721900	10.000,00
44905100000	- Obras e Instalações	729500 - AÇÃO JUDICIAL FUNDEF - PRECATÓRIOS	Fiscal	00729500	526.000,00
44905100000	- Obras e Instalações	892200 - Transferências de Convênios – Educação	Fiscal	00892200	1.000,00
44905100000	- Obras e Instalações	992200 - Transferências de Convênios – Educação	Fiscal	00992200	3.000,00
44905200000	- Equipamentos e Material Permanente	710100 - Receitas de Impostos e Transferências de Impostos -Educação – 25	Fiscal	00710100	6.000,00
44905200000	- Equipamentos e Material Permanente	729500 - AÇÃO JUDICIAL FUNDEF - PRECATÓRIOS	Fiscal	00729500	9.000,00
44905200000	- Equipamentos e Material Permanente	892200 - Transferências de Convênios – Educação	Fiscal	00892200	1.000,00
44905200000	- Equipamentos e Material Permanente	992200 - Transferências de Convênios – Educação	Fiscal	00992200	1.000,00
44906100000	- Aquisição de Imóveis	710100 - Receitas de Impostos e Transferências de Impostos -Educação – 25	Fiscal	00710100	1.000,00
44906100000	- Aquisição de Imóveis	729500 - AÇÃO JUDICIAL FUNDEF - PRECATÓRIOS	Fiscal	00729500	17.000,00
44906100000	- Aquisição de Imóveis	892200 - Transferências de Convênios – Educação	Fiscal	00892200	1.000,00
44906100000	- Aquisição de Imóveis	992200 - Transferências de Convênios – Educação	Fiscal	00992200	1.000,00
44909200000	- Despesas de Exercícios Anteriores	710100 - Receitas de Impostos e Transferências de Impostos -Educação – 25	Fiscal	00710100	1.000,00
44909200000	- Despesas de Exercícios Anteriores	892200 - Transferências de Convênios – Educação	Fiscal	00892200	1.000,00
44909200000	- Despesas de Exercícios Anteriores	992200 - Transferências de Convênios – Educação	Fiscal	00992200	1.000,00
Total Projeto/Atividade:					722.000,00
030601.1236100272.012 - MANUTENÇÃO DOS SERVIÇOS TÉCNICOS E ADMINISTRATIVOS DA EDUCAÇÃO					




 MUNICÍPIO DE LICÍNIO DE ALMEIDA CONSOLIDADO GERAL BAHIA 14.108.286/0001-38 ANALÍTICO DA DESPESA ORÇAMENTO DO EXERCÍCIO DE 2021					
Código	Descrição	Fonte de Recurso	F/S	Ficha	Valor
Órgão	0306 - SECRETARIA MUNICIPAL DE EDUCAÇÃO				
Unidade	01 - SECRETARIA MUNICIPAL DE EDUCACAO				
31717000000	- Rateio pela Participação em Consórcio Público	710100 - Receitas de Impostos e Transferências de Impostos -Educação – 25	Fiscal	00710100	4.000,00
31900400000	- Contratação por Tempo Determinado	710100 - Receitas de Impostos e Transferências de Impostos -Educação – 25	Fiscal	00710100	612.000,00
31900400000	- Contratação por Tempo Determinado	721900 - Transferências FUNDEB (aplicação em outras despesas de Educação Básica – 40%)	Fiscal	00721900	74.000,00
31900400000	- Contratação por Tempo Determinado	729500 - AÇÃO JUDICIAL FUNDEF - PRECATÓRIOS	Fiscal	00729500	2.000,00
31901100000	- Vencimentos e Vantagens Fixas - Pessoal Civil	710100 - Receitas de Impostos e Transferências de Impostos -Educação – 25	Fiscal	00710100	380.000,00
31901100000	- Vencimentos e Vantagens Fixas - Pessoal Civil	721900 - Transferências FUNDEB (aplicação em outras despesas de Educação Básica – 40%)	Fiscal	00721900	1.000.000,00
31901100000	- Vencimentos e Vantagens Fixas - Pessoal Civil	729500 - AÇÃO JUDICIAL FUNDEF - PRECATÓRIOS	Fiscal	00729500	17.000,00
31901300000	- Obrigações Patronais	094400 - CESSÃO ONEROSA - VOLUMES EXCEDENTES DO PRÉ-SAL	Fiscal	00094400	8.000,00
31901300000	- Obrigações Patronais	710100 - Receitas de Impostos e Transferências de Impostos -Educação – 25	Fiscal	00710100	42.000,00
31901300000	- Obrigações Patronais	721900 - Transferências FUNDEB (aplicação em outras despesas de Educação Básica – 40%)	Fiscal	00721900	111.000,00
31901300000	- Obrigações Patronais	729500 - AÇÃO JUDICIAL FUNDEF - PRECATÓRIOS	Fiscal	00729500	59.000,00
31901600000	- Outras Despesas Variáveis - Pessoal Civil	710100 - Receitas de Impostos e Transferências de Impostos -Educação – 25	Fiscal	00710100	1.000,00
31901600000	- Outras Despesas Variáveis - Pessoal Civil	729500 - AÇÃO JUDICIAL FUNDEF - PRECATÓRIOS	Fiscal	00729500	21.000,00
31909100000	- Sentenças Judiciais	710100 - Receitas de Impostos e Transferências de Impostos -Educação – 25	Fiscal	00710100	1.000,00
31909100000	- Sentenças Judiciais	721900 - Transferências FUNDEB (aplicação em outras despesas de Educação Básica – 40%)	Fiscal	00721900	1.000,00
31909100000	- Sentenças Judiciais	729500 - AÇÃO JUDICIAL FUNDEF - PRECATÓRIOS	Fiscal	00729500	21.000,00
31909200000	- Despesas de Exercícios Anteriores	710100 - Receitas de Impostos e Transferências de Impostos -Educação – 25	Fiscal	00710100	1.000,00
31909200000	- Despesas de Exercícios Anteriores	721900 - Transferências FUNDEB (aplicação em outras despesas de Educação Básica – 40%)	Fiscal	00721900	7.000,00
31909400000	- Indenizações e Restituições Trabalhistas	710100 - Receitas de Impostos e Transferências de Impostos -Educação – 25	Fiscal	00710100	1.000,00
31909400000	- Indenizações e Restituições Trabalhistas	721900 - Transferências FUNDEB (aplicação em outras despesas de Educação Básica – 40%)	Fiscal	00721900	1.000,00
31909400000	- Indenizações e Restituições Trabalhistas	729500 - AÇÃO JUDICIAL FUNDEF - PRECATÓRIOS	Fiscal	00729500	1.000,00
33504300000	- Subvenções Sociais	710100 - Receitas de Impostos e Transferências de Impostos -Educação – 25	Fiscal	00710100	2.000,00
33717000000	- Rateio pela Participação em Consórcio Público	710100 - Receitas de Impostos e Transferências de Impostos -Educação – 25	Fiscal	00710100	2.000,00
33901400000	- Diárias – Civil	710100 - Receitas de Impostos e Transferências de Impostos -Educação – 25	Fiscal	00710100	10.000,00
33901400000	- Diárias – Civil	721900 - Transferências FUNDEB (aplicação em outras despesas de Educação Básica – 40%)	Fiscal	00721900	1.000,00
33901400000	- Diárias – Civil	729500 - AÇÃO JUDICIAL FUNDEF - PRECATÓRIOS	Fiscal	00729500	1.000,00
33901800000	- Auxílio Financeiro a Estudantes	710100 - Receitas de Impostos e Transferências de Impostos -Educação – 25	Fiscal	00710100	1.000,00
33901800000	- Auxílio Financeiro a Estudantes	721900 - Transferências FUNDEB (aplicação em outras despesas de Educação Básica – 40%)	Fiscal	00721900	1.000,00
33901800000	- Auxílio Financeiro a Estudantes	729500 - AÇÃO JUDICIAL FUNDEF - PRECATÓRIOS	Fiscal	00729500	2.000,00
33903000000	- Material de Consumo	710100 - Receitas de Impostos e Transferências de Impostos -Educação – 25	Fiscal	00710100	84.000,00
33903000000	- Material de Consumo	720400 - CONT. AO PROG. ENSINO FUNDAMENTAL - SALÁRIO EDUCAÇÃO	Fiscal	00720400	32.000,00
33903000000	- Material de Consumo	721900 - Transferências FUNDEB (aplicação em outras despesas de Educação Básica – 40%)	Fiscal	00721900	500.000,00
33903000000	- Material de Consumo	729500 - AÇÃO JUDICIAL FUNDEF - PRECATÓRIOS	Fiscal	00729500	235.000,00
33903200000	- Material, Bem ou Serviço para Distribuição Gratuita	710100 - Receitas de Impostos e Transferências de Impostos -Educação – 25	Fiscal	00710100	1.000,00
33903200000	- Material, Bem ou Serviço para Distribuição Gratuita	720400 - CONT. AO PROG. ENSINO FUNDAMENTAL - SALÁRIO EDUCAÇÃO	Fiscal	00720400	1.000,00
33903200000	- Material, Bem ou Serviço para Distribuição Gratuita	721900 - Transferências FUNDEB (aplicação em outras despesas de Educação Básica – 40%)	Fiscal	00721900	1.000,00
33903200000	- Material, Bem ou Serviço para Distribuição Gratuita	729500 - AÇÃO JUDICIAL FUNDEF - PRECATÓRIOS	Fiscal	00729500	8.000,00
33903300000	- Passagens e Despesas com Locomoção	710100 - Receitas de Impostos e Transferências de Impostos -Educação – 25	Fiscal	00710100	175.000,00
33903300000	- Passagens e Despesas com Locomoção	720400 - CONT. AO PROG. ENSINO FUNDAMENTAL - SALÁRIO EDUCAÇÃO	Fiscal	00720400	110.000,00
33903300000	- Passagens e Despesas com Locomoção	721900 - Transferências FUNDEB (aplicação em outras despesas de Educação Básica – 40%)	Fiscal	00721900	200.000,00




 MUNICÍPIO DE LICÍNIO DE ALMEIDA CONSOLIDADO GERAL BAHIA 14.108.286/0001-38 ANALÍTICO DA DESPESA ORÇAMENTO DO EXERCÍCIO DE 2021					
Código	Descrição	Fonte de Recurso	F/S	Ficha	Valor
Órgão	0306 - SECRETARIA MUNICIPAL DE EDUCAÇÃO				
Unidade	01 - SECRETARIA MUNICIPAL DE EDUCACAO				
33903300000	- Passagens e Despesas com Locomoção	729500 - AÇÃO JUDICIAL FUNDEF - PRECATÓRIOS	Fiscal	0729500	75.000,00
33903400000	- Outras Despesas de Pessoal Decorrentes de Contratos de Terceirização – LC 101 – Artigo 18, §	710100 - Receitas de Impostos e Transferências de Impostos -Educação – 25	Fiscal	0710100	2.000,00
33903500000	- Serviços de Consultoria.	710100 - Receitas de Impostos e Transferências de Impostos -Educação – 25	Fiscal	0710100	38.000,00
33903500000	- Serviços de Consultoria.	721900 - Transferências FUNDEB (aplicação em outras despesas de Educação Básica – 40%)	Fiscal	0721900	4.000,00
33903600000	- Outros Serviços de Terceiros - Pessoa Física	710100 - Receitas de Impostos e Transferências de Impostos -Educação – 25	Fiscal	0710100	225.000,00
33903600000	- Outros Serviços de Terceiros - Pessoa Física	720400 - CONT. AO PROG. ENSINO FUNDAMENTAL - SALÁRIO EDUCAÇÃO	Fiscal	0720400	15.000,00
33903600000	- Outros Serviços de Terceiros - Pessoa Física	721900 - Transferências FUNDEB (aplicação em outras despesas de Educação Básica – 40%)	Fiscal	0721900	600.000,00
33903600000	- Outros Serviços de Terceiros - Pessoa Física	729500 - AÇÃO JUDICIAL FUNDEF - PRECATÓRIOS	Fiscal	0729500	26.000,00
33903700000	- Locação de Mão-de-Obra	710100 - Receitas de Impostos e Transferências de Impostos -Educação – 25	Fiscal	0710100	4.000,00
33903700000	- Locação de Mão-de-Obra	721900 - Transferências FUNDEB (aplicação em outras despesas de Educação Básica – 40%)	Fiscal	0721900	4.000,00
33903900000	- Outros Serviços de Terceiros - Pessoa Jurídica	710100 - Receitas de Impostos e Transferências de Impostos -Educação – 25	Fiscal	0710100	141.000,00
33903900000	- Outros Serviços de Terceiros - Pessoa Jurídica	720400 - CONT. AO PROG. ENSINO FUNDAMENTAL - SALÁRIO EDUCAÇÃO	Fiscal	0720400	21.000,00
33903900000	- Outros Serviços de Terceiros - Pessoa Jurídica	721900 - Transferências FUNDEB (aplicação em outras despesas de Educação Básica – 40%)	Fiscal	0721900	400.000,00
33903900000	- Outros Serviços de Terceiros - Pessoa Jurídica	729500 - AÇÃO JUDICIAL FUNDEF - PRECATÓRIOS	Fiscal	0729500	289.000,00
33904000000	- Serviços de Tecnologia da Informação e Comunicação - PJ	091500 - Transferências de Recursos do Fundo Nacional de Desenvolvimento da Educação – FNDE	Fiscal	0091500	3.000,00
33904000000	- Serviços de Tecnologia da Informação e Comunicação - PJ	710100 - Receitas de Impostos e Transferências de Impostos -Educação – 25	Fiscal	0710100	16.000,00
33904000000	- Serviços de Tecnologia da Informação e Comunicação - PJ	721900 - Transferências FUNDEB (aplicação em outras despesas de Educação Básica – 40%)	Fiscal	0721900	11.000,00
33909100000	- Sentenças Judiciais	710100 - Receitas de Impostos e Transferências de Impostos -Educação – 25	Fiscal	0710100	1.000,00
33909100000	- Sentenças Judiciais	721900 - Transferências FUNDEB (aplicação em outras despesas de Educação Básica – 40%)	Fiscal	0721900	1.000,00
33909100000	- Sentenças Judiciais	729500 - AÇÃO JUDICIAL FUNDEF - PRECATÓRIOS	Fiscal	0729500	21.000,00
33909200000	- Despesas de Exercícios Anteriores	710100 - Receitas de Impostos e Transferências de Impostos -Educação – 25	Fiscal	0710100	15.000,00
33909300000	- Indenizações e Restituições	091500 - Transferências de Recursos do Fundo Nacional de Desenvolvimento da Educação – FNDE	Fiscal	0091500	3.000,00
33909300000	- Indenizações e Restituições	710100 - Receitas de Impostos e Transferências de Impostos -Educação – 25	Fiscal	0710100	3.000,00
33909300000	- Indenizações e Restituições	721900 - Transferências FUNDEB (aplicação em outras despesas de Educação Básica – 40%)	Fiscal	0721900	3.000,00
44717000000	- Rateio pela Participação em Consórcio Público	710100 - Receitas de Impostos e Transferências de Impostos -Educação – 25	Fiscal	0710100	4.000,00
44905100000	- Obras e Instalações	094400 - CESSÃO ONEROSA - VOLUMES EXCEDENTES DO PRÉ-SAL	Fiscal	0094400	6.000,00
44905100000	- Obras e Instalações	710100 - Receitas de Impostos e Transferências de Impostos -Educação – 25	Fiscal	0710100	6.000,00
44905100000	- Obras e Instalações	720400 - CONT. AO PROG. ENSINO FUNDAMENTAL - SALÁRIO EDUCAÇÃO	Fiscal	0720400	10.000,00
44905100000	- Obras e Instalações	721900 - Transferências FUNDEB (aplicação em outras despesas de Educação Básica – 40%)	Fiscal	0721900	5.000,00
44905100000	- Obras e Instalações	729500 - AÇÃO JUDICIAL FUNDEF - PRECATÓRIOS	Fiscal	0729500	110.000,00
44905200000	- Equipamentos e Material Permanente	094400 - CESSÃO ONEROSA - VOLUMES EXCEDENTES DO PRÉ-SAL	Fiscal	0094400	8.000,00
44905200000	- Equipamentos e Material Permanente	710100 - Receitas de Impostos e Transferências de Impostos -Educação – 25	Fiscal	0710100	9.000,00
44905200000	- Equipamentos e Material Permanente	720400 - CONT. AO PROG. ENSINO FUNDAMENTAL - SALÁRIO EDUCAÇÃO	Fiscal	0720400	9.000,00
44905200000	- Equipamentos e Material Permanente	721900 - Transferências FUNDEB (aplicação em outras despesas de Educação Básica – 40%)	Fiscal	0721900	10.000,00
44905200000	- Equipamentos e Material Permanente	729500 - AÇÃO JUDICIAL FUNDEF - PRECATÓRIOS	Fiscal	0729500	58.000,00
44905200000	- Equipamentos e Material Permanente	992200 - Transferências de Convênios – Educação	Fiscal	0092200	3.000,00
44906100000	- Aquisição de Imóveis	094400 - CESSÃO ONEROSA - VOLUMES EXCEDENTES DO PRÉ-SAL	Fiscal	0094400	1.000,00
44906100000	- Aquisição de Imóveis	710100 - Receitas de Impostos e Transferências de Impostos -Educação – 25	Fiscal	0710100	1.000,00
44906100000	- Aquisição de Imóveis	721900 - Transferências FUNDEB (aplicação em outras despesas de Educação Básica – 40%)	Fiscal	0721900	1.000,00
44906100000	- Aquisição de Imóveis	729500 - AÇÃO JUDICIAL FUNDEF - PRECATÓRIOS	Fiscal	0729500	1.000,00




 MUNICÍPIO DE LICÍNIO DE ALMEIDA CONSOLIDADO GERAL BAHIA 14.108.286/0001-38 ANALÍTICO DA DESPESA ORÇAMENTO DO EXERCÍCIO DE 2021					
Código	Descrição	Fonte de Recurso	F/S	Ficha	Valor
Órgão		0306 - SECRETARIA MUNICIPAL DE EDUCAÇÃO			
Unidade		01 - SECRETARIA MUNICIPAL DE EDUCACAO			
44909200000	- Despesas de Exercícios Anteriores	710100 - Receitas de Impostos e Transferências de Impostos -Educação – 25	Fiscal	00710100	1.000,00
44909200000	- Despesas de Exercícios Anteriores	721900 - Transferências FUNDEB (aplicação em outras despesas de Educação Básica – 40%)	Fiscal	00721900	2.000,00
46907100000	- Principal da Dívida Contratual Resgatado	710100 - Receitas de Impostos e Transferências de Impostos -Educação – 25	Fiscal	00710100	1.000,00
46907100000	- Principal da Dívida Contratual Resgatado	721900 - Transferências FUNDEB (aplicação em outras despesas de Educação Básica – 40%)	Fiscal	00721900	1.000,00
Total Projeto/Atividade:					5.900.000,00
030601.1236100272.015 - MANUTENÇÃO DA ALIMENTAÇÃO ESCOLAR					
33903000000	- Material de Consumo	091500 - Transferências de Recursos do Fundo Nacional de Desenvolvimento da Educação – FNDE	Fiscal	00091500	290.000,00
33903000000	- Material de Consumo	710100 - Receitas de Impostos e Transferências de Impostos -Educação – 25	Fiscal	00710100	1.000,00
33903000000	- Material de Consumo	720400 - CONT. AO PROG. ENSINO FUNDAMENTAL - SALÁRIO EDUCAÇÃO	Fiscal	00720400	1.000,00
33903000000	- Material de Consumo	721900 - Transferências FUNDEB (aplicação em outras despesas de Educação Básica – 40%)	Fiscal	00721900	1.000,00
33903600000	- Outros Serviços de Terceiros - Pessoa Física	091500 - Transferências de Recursos do Fundo Nacional de Desenvolvimento da Educação – FNDE	Fiscal	00091500	1.000,00
33903600000	- Outros Serviços de Terceiros - Pessoa Física	710100 - Receitas de Impostos e Transferências de Impostos -Educação – 25	Fiscal	00710100	1.000,00
33909200000	- Despesas de Exercícios Anteriores	091500 - Transferências de Recursos do Fundo Nacional de Desenvolvimento da Educação – FNDE	Fiscal	00091500	1.000,00
33909200000	- Despesas de Exercícios Anteriores	710100 - Receitas de Impostos e Transferências de Impostos -Educação – 25	Fiscal	00710100	1.000,00
44905200000	- Equipamentos e Material Permanente	091500 - Transferências de Recursos do Fundo Nacional de Desenvolvimento da Educação – FNDE	Fiscal	00091500	1.000,00
Total Projeto/Atividade:					298.000,00
030601.1236100272.016 - MANUTENÇÃO DO TRANSPORTE ESCOLAR					
33504300000	- Subvenções Sociais	091500 - Transferências de Recursos do Fundo Nacional de Desenvolvimento da Educação – FNDE	Fiscal	00091500	1.000,00
33903300000	- Passagens e Despesas com Locomoção	091500 - Transferências de Recursos do Fundo Nacional de Desenvolvimento da Educação – FNDE	Fiscal	00091500	144.000,00
33903300000	- Passagens e Despesas com Locomoção	710100 - Receitas de Impostos e Transferências de Impostos -Educação – 25	Fiscal	00710100	1.000,00
33903300000	- Passagens e Despesas com Locomoção	720400 - CONT. AO PROG. ENSINO FUNDAMENTAL - SALÁRIO EDUCAÇÃO	Fiscal	00720400	149.000,00
33903300000	- Passagens e Despesas com Locomoção	721900 - Transferências FUNDEB (aplicação em outras despesas de Educação Básica – 40%)	Fiscal	00721900	62.000,00
33903300000	- Passagens e Despesas com Locomoção	992200 - Transferências de Convênios – Educação	Fiscal	00992200	9.000,00
33903600000	- Outros Serviços de Terceiros - Pessoa Física	091500 - Transferências de Recursos do Fundo Nacional de Desenvolvimento da Educação – FNDE	Fiscal	00091500	1.000,00
33903900000	- Outros Serviços de Terceiros - Pessoa Jurídica	091500 - Transferências de Recursos do Fundo Nacional de Desenvolvimento da Educação – FNDE	Fiscal	00091500	1.000,00
33909200000	- Despesas de Exercícios Anteriores	091500 - Transferências de Recursos do Fundo Nacional de Desenvolvimento da Educação – FNDE	Fiscal	00091500	5.000,00
44905200000	- Equipamentos e Material Permanente	091500 - Transferências de Recursos do Fundo Nacional de Desenvolvimento da Educação – FNDE	Fiscal	00091500	1.000,00
44905200000	- Equipamentos e Material Permanente	710100 - Receitas de Impostos e Transferências de Impostos -Educação – 25	Fiscal	00710100	4.000,00
44905200000	- Equipamentos e Material Permanente	720400 - CONT. AO PROG. ENSINO FUNDAMENTAL - SALÁRIO EDUCAÇÃO	Fiscal	00720400	4.000,00
44905200000	- Equipamentos e Material Permanente	992200 - Transferências de Convênios – Educação	Fiscal	00992200	1.000,00
Total Projeto/Atividade:					383.000,00
030601.1236100272.039 - PDDE - PROGRAMA DINHEIRO DIRETO NA ESCOLA					
33903000000	- Material de Consumo	091500 - Transferências de Recursos do Fundo Nacional de Desenvolvimento da Educação – FNDE	Fiscal	00091500	1.000,00
33903600000	- Outros Serviços de Terceiros - Pessoa Física	091500 - Transferências de Recursos do Fundo Nacional de Desenvolvimento da Educação – FNDE	Fiscal	00091500	1.000,00
33903900000	- Outros Serviços de Terceiros - Pessoa Jurídica	091500 - Transferências de Recursos do Fundo Nacional de Desenvolvimento da Educação – FNDE	Fiscal	00091500	1.000,00
33909200000	- Despesas de Exercícios Anteriores	091500 - Transferências de Recursos do Fundo Nacional de Desenvolvimento da Educação – FNDE	Fiscal	00091500	1.000,00
44905200000	- Equipamentos e Material Permanente	091500 - Transferências de Recursos do Fundo Nacional de Desenvolvimento da Educação – FNDE	Fiscal	00091500	3.000,00
Total Projeto/Atividade:					7.000,00
030601.1236100272.067 - GESTÃO DE PROGRAMAS ESPECIAIS DE ALFABETIZAÇÃO					




 MUNICÍPIO DE LICÍNIO DE ALMEIDA CONSOLIDADO GERAL BAHIA 14.108.286/0001-38 ANALÍTICO DA DESPESA ORÇAMENTO DO EXERCÍCIO DE 2021					
Código	Descrição	Fonte de Recurso	F/S	Ficha	Valor
Órgão		0306 - SECRETARIA MUNICIPAL DE EDUCAÇÃO			
Unidade		01 - SECRETARIA MUNICIPAL DE EDUCACAO			
33903000000	- Material de Consumo	091500 - Transferências de Recursos do Fundo Nacional de Desenvolvimento da Educação – FNDE	Fiscal	00091500	5.000,00
33903000000	- Material de Consumo	892200 - Transferências de Convênios – Educação	Fiscal	00892200	1.000,00
33903000000	- Material de Consumo	992200 - Transferências de Convênios – Educação	Fiscal	00992200	1.000,00
33903200000	- Material, Bem ou Serviço para Distribuição Gratuita	091500 - Transferências de Recursos do Fundo Nacional de Desenvolvimento da Educação – FNDE	Fiscal	00091500	1.000,00
33903200000	- Material, Bem ou Serviço para Distribuição Gratuita	892200 - Transferências de Convênios – Educação	Fiscal	00892200	1.000,00
33903200000	- Material, Bem ou Serviço para Distribuição Gratuita	992200 - Transferências de Convênios – Educação	Fiscal	00992200	1.000,00
33903300000	- Passagens e Despesas com Locomoção	091500 - Transferências de Recursos do Fundo Nacional de Desenvolvimento da Educação – FNDE	Fiscal	00091500	1.000,00
33903300000	- Passagens e Despesas com Locomoção	892200 - Transferências de Convênios – Educação	Fiscal	00892200	1.000,00
33903300000	- Passagens e Despesas com Locomoção	992200 - Transferências de Convênios – Educação	Fiscal	00992200	1.000,00
33903600000	- Outros Serviços de Terceiros - Pessoa Física	091500 - Transferências de Recursos do Fundo Nacional de Desenvolvimento da Educação – FNDE	Fiscal	00091500	1.000,00
33903600000	- Outros Serviços de Terceiros - Pessoa Física	892200 - Transferências de Convênios – Educação	Fiscal	00892200	1.000,00
33903600000	- Outros Serviços de Terceiros - Pessoa Física	992200 - Transferências de Convênios – Educação	Fiscal	00992200	1.000,00
33903900000	- Outros Serviços de Terceiros - Pessoa Jurídica	091500 - Transferências de Recursos do Fundo Nacional de Desenvolvimento da Educação – FNDE	Fiscal	00091500	1.000,00
33903900000	- Outros Serviços de Terceiros - Pessoa Jurídica	892200 - Transferências de Convênios – Educação	Fiscal	00892200	1.000,00
33903900000	- Outros Serviços de Terceiros - Pessoa Jurídica	992200 - Transferências de Convênios – Educação	Fiscal	00992200	1.000,00
Total Projeto/Atividade:					19.000,00
030601.1236100272.081 - ADMINISTRAÇÃO DE PESSOAL E ENCARGOS DO MAGISTÉRIO- FUNDEB - 60%					
31900400000	- Contratação por Tempo Determinado	721800 - Transferências FUNDEB (Aplicação na remuneração dos profissionais na Educação Básica – 60%	Fiscal	00721800	1.000.000,00
31901100000	- Vencimentos e Vantagens Fixas - Pessoal Civil	721800 - Transferências FUNDEB (Aplicação na remuneração dos profissionais na Educação Básica – 60%	Fiscal	00721800	7.000.000,00
31901300000	- Obrigações Patronais	721800 - Transferências FUNDEB (Aplicação na remuneração dos profissionais na Educação Básica – 60%	Fiscal	00721800	1.014.000,00
31901600000	- Outras Despesas Variáveis - Pessoal Civil	721800 - Transferências FUNDEB (Aplicação na remuneração dos profissionais na Educação Básica – 60%	Fiscal	00721800	8.000,00
31909100000	- Sentenças Judiciais	721800 - Transferências FUNDEB (Aplicação na remuneração dos profissionais na Educação Básica – 60%	Fiscal	00721800	8.000,00
31909200000	- Despesas de Exercícios Anteriores	721800 - Transferências FUNDEB (Aplicação na remuneração dos profissionais na Educação Básica – 60%	Fiscal	00721800	8.000,00
31909400000	- Indenizações e Restituições Trabalhistas	721800 - Transferências FUNDEB (Aplicação na remuneração dos profissionais na Educação Básica – 60%	Fiscal	00721800	8.000,00
46907100000	- Principal da Dívida Contratual Resgatado	721800 - Transferências FUNDEB (Aplicação na remuneração dos profissionais na Educação Básica – 60%	Fiscal	00721800	8.000,00
46909100000	- Sentenças Judiciais	721800 - Transferências FUNDEB (Aplicação na remuneração dos profissionais na Educação Básica – 60%	Fiscal	00721800	8.000,00
Total Projeto/Atividade:					9.062.000,00
030601.1236100272.100 - MANUTENÇÃO DO PROGRAMA TOPA					
33903000000	- Material de Consumo	091500 - Transferências de Recursos do Fundo Nacional de Desenvolvimento da Educação – FNDE	Fiscal	00091500	2.000,00
33903300000	- Passagens e Despesas com Locomoção	091500 - Transferências de Recursos do Fundo Nacional de Desenvolvimento da Educação – FNDE	Fiscal	00091500	2.000,00
33903900000	- Outros Serviços de Terceiros - Pessoa Jurídica	091500 - Transferências de Recursos do Fundo Nacional de Desenvolvimento da Educação – FNDE	Fiscal	00091500	1.000,00
Total Projeto/Atividade:					5.000,00
030601.1236500272.038 - DESENVOLVIMENTO DAS AÇÕES DA EDUCAÇÃO INFANTIL					
33903000000	- Material de Consumo	710100 - Receitas de Impostos e Transferências de Impostos -Educação – 25	Fiscal	00710100	4.000,00
33903300000	- Passagens e Despesas com Locomoção	710100 - Receitas de Impostos e Transferências de Impostos -Educação – 25	Fiscal	00710100	1.000,00
33903600000	- Outros Serviços de Terceiros - Pessoa Física	710100 - Receitas de Impostos e Transferências de Impostos -Educação – 25	Fiscal	00710100	1.000,00
33903900000	- Outros Serviços de Terceiros - Pessoa Jurídica	710100 - Receitas de Impostos e Transferências de Impostos -Educação – 25	Fiscal	00710100	1.000,00
44905200000	- Equipamentos e Material Permanente	710100 - Receitas de Impostos e Transferências de Impostos -Educação – 25	Fiscal	00710100	1.000,00
Total Projeto/Atividade:					8.000,00




Código	Descrição	Fonte de Recurso	F/S	Ficha	Valor
 MUNICÍPIO DE LICÍNIO DE ALMEIDA CONSOLIDADO GERAL BAHIA 14.108.286/0001-38 ANALÍTICO DA DESPESA ORÇAMENTO DO EXERCÍCIO DE 2021					
Órgão 0306 - SECRETARIA MUNICIPAL DE EDUCAÇÃO					
Unidade 01 - SECRETARIA MUNICIPAL DE EDUCACAO					
030601.1236600272.041 - PROGRAMA EDUCAÇÃO JOVENS E ADULTOS					
31900400000	- Contratação por Tempo Determinado	091500 - Transferências de Recursos do Fundo Nacional de Desenvolvimento da Educação – FNDE	Fiscal	00091500	1.000,00
31901100000	- Vencimentos e Vantagens Fixas - Pessoal Civil	091500 - Transferências de Recursos do Fundo Nacional de Desenvolvimento da Educação – FNDE	Fiscal	00091500	1.000,00
33903000000	- Material de Consumo	091500 - Transferências de Recursos do Fundo Nacional de Desenvolvimento da Educação – FNDE	Fiscal	00091500	1.000,00
33903200000	- Material, Bem ou Serviço para Distribuição Gratuita	091500 - Transferências de Recursos do Fundo Nacional de Desenvolvimento da Educação – FNDE	Fiscal	00091500	1.000,00
33903600000	- Outros Serviços de Terceiros - Pessoa Física	091500 - Transferências de Recursos do Fundo Nacional de Desenvolvimento da Educação – FNDE	Fiscal	00091500	1.000,00
33903900000	- Outros Serviços de Terceiros - Pessoa Jurídica	091500 - Transferências de Recursos do Fundo Nacional de Desenvolvimento da Educação – FNDE	Fiscal	00091500	1.000,00
Total Projeto/Atividade:					6.000,00
Total Unidade:					16.619.000,00
Total Órgão:					16.619.000,00
RESUMO POR FONTE DE RECURSO - SECRETARIA MUNICIPAL DE EDUCAÇÃO					
091500 - Transferências de Recursos do Fundo Nacional de Desenvolvimento da Educação – FNDE					485.000,00
094400 - CESSÃO ONEROSA - VOLUMES EXCEDENTES DO PRÉ-SAL					23.000,00
099200 - Alienações de Bens					2.000,00
710100 - Receitas de Impostos e Transferências de Impostos -Educação – 25					2.000.000,00
720400 - CONT. AO PROG. ENSINO FUNDAMENTAL - SALÁRIO EDUCAÇÃO					362.000,00
721800 - Transferências FUNDEB (Aplicação na remuneração dos profissionais na Educação Básica – 60%)					9.062.000,00
721900 - Transferências FUNDEB (aplicação em outras despesas de Educação Básica – 40%)					3.019.000,00
729500 - AÇÃO JUDICIAL FUNDEF - PRECATÓRIOS					1.600.000,00
892200 - Transferências de Convênios – Educação					26.000,00
992200 - Transferências de Convênios – Educação					40.000,00
TOTAL					16.619.000,00




 MUNICÍPIO DE LICÍNIO DE ALMEIDA CONSOLIDADO GERAL BAHIA 14.108.286/0001-38 ANALÍTICO DA DESPESA ORÇAMENTO DO EXERCÍCIO DE 2021					
Código	Descrição	Fonte de Recurso	F/S	Ficha	Valor
Órgão 0307 - SECRETARIA DE TRANSPORTE					
Unidade 01 - SECRETARIA DE TRANSPORTE					
030701.2678200331.068 - CONSTRUÇÃO, PAVIMENT. E MANUT. DE ESTRADAS VICINAIS, PONTES E ACESSOS RURAIS					
33903000000 - Material de Consumo		010000 - Recursos Ordinários	Fiscal	00010000	1.000,00
33903000000 - Material de Consumo		093000 - Transferências do Fundo de Investimento Econômico Social – FIES	Fiscal	00093000	1.000,00
33903000000 - Material de Consumo		892400 - Transferências de Convênios - Outros (não relacionados à educação/saúde)	Fiscal	00892400	8.000,00
33903000000 - Material de Consumo		911600 - Contribuição de Intervenção do Domínio Econômico -CIDE	Fiscal	00911600	3.000,00
33903000000 - Material de Consumo		914200 - Royalties/Fundo Especial do Petróleo/Compensação Financeira Exploração de Recursos Minerais	Fiscal	00914200	14.000,00
33903000000 - Material de Consumo		992400 - Transferências de Convênios - Outros (não relacionados à educação/saúde)	Fiscal	00992400	2.000,00
33903500000 - Serviços de Consultoria.		010000 - Recursos Ordinários	Fiscal	00010000	1.000,00
33903600000 - Outros Serviços de Terceiros - Pessoa Física		010000 - Recursos Ordinários	Fiscal	00010000	2.000,00
33903900000 - Outros Serviços de Terceiros - Pessoa Jurídica		010000 - Recursos Ordinários	Fiscal	00010000	2.000,00
33903900000 - Outros Serviços de Terceiros - Pessoa Jurídica		093000 - Transferências do Fundo de Investimento Econômico Social – FIES	Fiscal	00093000	2.000,00
33903900000 - Outros Serviços de Terceiros - Pessoa Jurídica		892400 - Transferências de Convênios - Outros (não relacionados à educação/saúde)	Fiscal	00892400	2.000,00
33903900000 - Outros Serviços de Terceiros - Pessoa Jurídica		911600 - Contribuição de Intervenção do Domínio Econômico -CIDE	Fiscal	00911600	2.000,00
33903900000 - Outros Serviços de Terceiros - Pessoa Jurídica		914200 - Royalties/Fundo Especial do Petróleo/Compensação Financeira Exploração de Recursos Minerais	Fiscal	00914200	8.000,00
33903900000 - Outros Serviços de Terceiros - Pessoa Jurídica		992400 - Transferências de Convênios - Outros (não relacionados à educação/saúde)	Fiscal	00992400	2.000,00
44905100000 - Obras e Instalações		010000 - Recursos Ordinários	Fiscal	00010000	1.000,00
44905100000 - Obras e Instalações		093000 - Transferências do Fundo de Investimento Econômico Social – FIES	Fiscal	00093000	2.000,00
44905100000 - Obras e Instalações		892400 - Transferências de Convênios - Outros (não relacionados à educação/saúde)	Fiscal	00892400	2.000,00
44905100000 - Obras e Instalações		911600 - Contribuição de Intervenção do Domínio Econômico -CIDE	Fiscal	00911600	2.000,00
44905100000 - Obras e Instalações		914200 - Royalties/Fundo Especial do Petróleo/Compensação Financeira Exploração de Recursos Minerais	Fiscal	00914200	2.000,00
44905100000 - Obras e Instalações		992400 - Transferências de Convênios - Outros (não relacionados à educação/saúde)	Fiscal	00992400	2.000,00
44905200000 - Equipamentos e Material Permanente		010000 - Recursos Ordinários	Fiscal	00010000	1.000,00
44909200000 - Despesas de Exercícios Anteriores		010000 - Recursos Ordinários	Fiscal	00010000	1.000,00
Total Projeto/Atividade:					63.000,00
030701.2678200331.079 - CONSTRUÇÃO DE TERMINAL RODOVIÁRIO					
44905100000 - Obras e Instalações		010000 - Recursos Ordinários	Fiscal	00010000	2.000,00
Total Projeto/Atividade:					2.000,00
030701.2678200332.083 - MANUTENÇÃO SECRETARIA DE TRANSPORTES					
31900100000 - Aposentadorias, Reserva Remunerada e Reformas		010000 - Recursos Ordinários	Fiscal	00010000	15.000,00
31901100000 - Vencimentos e Vantagens Fixas - Pessoal Civil		010000 - Recursos Ordinários	Fiscal	00010000	8.000,00
31901300000 - Obrigações Patronais		010000 - Recursos Ordinários	Fiscal	00010000	8.000,00
31909200000 - Despesas de Exercícios Anteriores		010000 - Recursos Ordinários	Fiscal	00010000	1.000,00
33901400000 - Diárias - Civil		010000 - Recursos Ordinários	Fiscal	00010000	1.000,00
33903000000 - Material de Consumo		010000 - Recursos Ordinários	Fiscal	00010000	200.000,00
33903300000 - Passagens e Despesas com Locomoção		010000 - Recursos Ordinários	Fiscal	00010000	5.000,00
33903400000 - Outras Despesas de Pessoal Decorrentes de Contratos de Terceirização - LC 101 - Artigo 18, §		010000 - Recursos Ordinários	Fiscal	00010000	1.000,00
33903600000 - Outros Serviços de Terceiros - Pessoa Física		010000 - Recursos Ordinários	Fiscal	00010000	11.000,00
33903900000 - Outros Serviços de Terceiros - Pessoa Jurídica		010000 - Recursos Ordinários	Fiscal	00010000	11.000,00
33909200000 - Despesas de Exercícios Anteriores		010000 - Recursos Ordinários	Fiscal	00010000	2.000,00




 MUNICÍPIO DE LICÍNIO DE ALMEIDA CONSOLIDADO GERAL BAHIA 14.108.286/0001-38 ANALÍTICO DA DESPESA ORÇAMENTO DO EXERCÍCIO DE 2021					
Código	Descrição	Fonte de Recurso	F/S	Ficha	Valor
Órgão	0307 - SECRETARIA DE TRANSPORTE				
Unidade	01 - SECRETARIA DE TRANSPORTE				
44905100000	Obras e Instalações	010000 - Recursos Ordinários	Fiscal	00010000	1.000,00
44905200000	Equipamentos e Material Permanente	010000 - Recursos Ordinários	Fiscal	00010000	3.000,00
44905200000	Equipamentos e Material Permanente	099000 - Operações de Crédito Internas	Fiscal	00099000	9.000,00
44905200000	Equipamentos e Material Permanente	099200 - Alienações de Bens	Fiscal	00099200	10.000,00
Total Projeto/Atividade:					286.000,00
Total Unidade:					351.000,00
Total Órgão:					351.000,00
RESUMO POR FONTE DE RECURSO - SECRETARIA DE TRANSPORTE					
010000	Recursos Ordinários				278.000,00
093000	Transferências do Fundo de Investimento Econômico Social – FIES				5.000,00
099000	Operações de Crédito Internas				9.000,00
099200	Alienações de Bens				10.000,00
892400	Transferências de Convênios - Outros (não relacionados à educação/saúde)				12.000,00
911600	Contribuição de Intervenção do Domínio Econômico -CIDE				7.000,00
914200	Royalties/Fundo Especial do Petróleo/Compensação Financeira Exploração de Recursos Minerais				24.000,00
992400	Transferências de Convênios - Outros (não relacionados à educação/saúde)				6.000,00
TOTAL					351.000,00




 MUNICÍPIO DE LICÍNIO DE ALMEIDA CONSOLIDADO GERAL BAHIA 14.108.286/0001-38 ANALÍTICO DA DESPESA ORÇAMENTO DO EXERCÍCIO DE 2021					
Código	Descrição	Fonte de Recurso	F/S	Ficha	Valor
Órgão	0308 - SECRETARIA MUNICIPAL DE GOVERNO				
Unidade	01 - SECRETARIA MUNICIPAL DE GOVERNO				
030801.0645100331.009 - MANUTENÇÃO E AMPLIAÇÃO DA INFRA-ESTRUTURA DE SEGURANÇA PÚBLICA					
33903000000	- Material de Consumo	010000 - Recursos Ordinários	Fiscal	00010000	14.000,00
33903600000	- Outros Serviços de Terceiros - Pessoa Física	010000 - Recursos Ordinários	Fiscal	00010000	12.000,00
33903900000	- Outros Serviços de Terceiros - Pessoa Jurídica	010000 - Recursos Ordinários	Fiscal	00010000	1.000,00
44905100000	- Obras e Instalações	010000 - Recursos Ordinários	Fiscal	00010000	10.000,00
44905200000	- Equipamentos e Material Permanente	010000 - Recursos Ordinários	Fiscal	00010000	10.000,00
Total Projeto/Atividade:					47.000,00
030801.1512200332.014 - MANUTENÇÃO DA SECRETARIA DE INFRA-ESTRUTURA E SERV. PÚBLICOS					
31900400000	- Contratação por Tempo Determinado	010000 - Recursos Ordinários	Fiscal	00010000	181.000,00
31901100000	- Vencimentos e Vantagens Fixas - Pessoal Civil	010000 - Recursos Ordinários	Fiscal	00010000	800.000,00
31901300000	- Obrigações Patronais	010000 - Recursos Ordinários	Fiscal	00010000	1.000,00
31909200000	- Despesas de Exercícios Anteriores	010000 - Recursos Ordinários	Fiscal	00010000	1.000,00
31909400000	- Indenizações e Restituições Trabalhistas	010000 - Recursos Ordinários	Fiscal	00010000	1.000,00
33504300000	- Subvenções Sociais	010000 - Recursos Ordinários	Fiscal	00010000	2.000,00
33901400000	- Diárias - Civil	010000 - Recursos Ordinários	Fiscal	00010000	1.000,00
33903000000	- Material de Consumo	010000 - Recursos Ordinários	Fiscal	00010000	202.000,00
33903000000	- Material de Consumo	093000 - Transferências do Fundo de Investimento Econômico Social - FIES	Fiscal	00093000	1.000,00
33903000000	- Material de Consumo	892400 - Transferências de Convênios - Outros (não relacionados à educação/saúde)	Fiscal	00892400	5.000,00
33903000000	- Material de Consumo	911600 - Contribuição de Intervenção do Domínio Econômico -CIDE	Fiscal	00911600	13.000,00
33903000000	- Material de Consumo	914200 - Royalties/Fundo Especial do Petróleo/Compensação Financeira Exploração de Recursos Minerais	Fiscal	00914200	182.000,00
33903000000	- Material de Consumo	992400 - Transferências de Convênios - Outros (não relacionados à educação/saúde)	Fiscal	00992400	1.000,00
33903300000	- Passagens e Despesas com Locomoção	010000 - Recursos Ordinários	Fiscal	00010000	7.000,00
33903400000	- Outras Despesas de Pessoal Decorrentes de Contratos de Terceirização - LC 101 - Artigo 18, §	010000 - Recursos Ordinários	Fiscal	00010000	1.000,00
33903600000	- Outros Serviços de Terceiros - Pessoa Física	010000 - Recursos Ordinários	Fiscal	00010000	103.000,00
33903600000	- Outros Serviços de Terceiros - Pessoa Física	093000 - Transferências do Fundo de Investimento Econômico Social - FIES	Fiscal	00093000	1.000,00
33903600000	- Outros Serviços de Terceiros - Pessoa Física	892400 - Transferências de Convênios - Outros (não relacionados à educação/saúde)	Fiscal	00892400	1.000,00
33903600000	- Outros Serviços de Terceiros - Pessoa Física	911600 - Contribuição de Intervenção do Domínio Econômico -CIDE	Fiscal	00911600	1.000,00
33903600000	- Outros Serviços de Terceiros - Pessoa Física	914200 - Royalties/Fundo Especial do Petróleo/Compensação Financeira Exploração de Recursos Minerais	Fiscal	00914200	23.000,00
33903600000	- Outros Serviços de Terceiros - Pessoa Física	992400 - Transferências de Convênios - Outros (não relacionados à educação/saúde)	Fiscal	00992400	1.000,00
33903700000	- Locação de Mão-de-Obra	010000 - Recursos Ordinários	Fiscal	00010000	1.000,00
33903900000	- Outros Serviços de Terceiros - Pessoa Jurídica	010000 - Recursos Ordinários	Fiscal	00010000	42.000,00
33903900000	- Outros Serviços de Terceiros - Pessoa Jurídica	093000 - Transferências do Fundo de Investimento Econômico Social - FIES	Fiscal	00093000	2.000,00
33903900000	- Outros Serviços de Terceiros - Pessoa Jurídica	892400 - Transferências de Convênios - Outros (não relacionados à educação/saúde)	Fiscal	00892400	2.000,00
33903900000	- Outros Serviços de Terceiros - Pessoa Jurídica	911600 - Contribuição de Intervenção do Domínio Econômico -CIDE	Fiscal	00911600	1.000,00
33903900000	- Outros Serviços de Terceiros - Pessoa Jurídica	914200 - Royalties/Fundo Especial do Petróleo/Compensação Financeira Exploração de Recursos Minerais	Fiscal	00914200	1.000,00
33903900000	- Outros Serviços de Terceiros - Pessoa Jurídica	992400 - Transferências de Convênios - Outros (não relacionados à educação/saúde)	Fiscal	00992400	1.000,00
33909200000	- Despesas de Exercícios Anteriores	010000 - Recursos Ordinários	Fiscal	00010000	17.000,00
44905100000	- Obras e Instalações	010000 - Recursos Ordinários	Fiscal	00010000	10.000,00
44905100000	- Obras e Instalações	093000 - Transferências do Fundo de Investimento Econômico Social - FIES	Fiscal	00093000	1.000,00




 MUNICÍPIO DE LICÍNIO DE ALMEIDA CONSOLIDADO GERAL BAHIA 14.108.286/0001-38 ANALÍTICO DA DESPESA ORÇAMENTO DO EXERCÍCIO DE 2021					
Código	Descrição	Fonte de Recurso	F/S	Ficha	Valor
Órgão		0308 - SECRETARIA MUNICIPAL DE GOVERNO			
Unidade		01 - SECRETARIA MUNICIPAL DE GOVERNO			
44905100000	Obras e Instalações	094400 - CESSÃO ONEROSA - VOLUMES EXCEDENTES DO PRÉ-SAL	Fiscal	00094400	10.000,00
44905100000	Obras e Instalações	892400 - Transferências de Convênios - Outros (não relacionados à educação/saúde)	Fiscal	00892400	1.000,00
44905100000	Obras e Instalações	911600 - Contribuição de Intervenção do Domínio Econômico -CIDE	Fiscal	00911600	1.000,00
44905100000	Obras e Instalações	914200 - Royalties/Fundo Especial do Petróleo/Compensação Financeira Exploração de Recursos Minerais	Fiscal	00914200	1.000,00
44905100000	Obras e Instalações	992400 - Transferências de Convênios - Outros (não relacionados à educação/saúde)	Fiscal	00992400	1.000,00
44905200000	Equipamentos e Material Permanente	010000 - Recursos Ordinários	Fiscal	00010000	10.000,00
44905200000	Equipamentos e Material Permanente	093000 - Transferências do Fundo de Investimento Econômico Social – FIES	Fiscal	00093000	1.000,00
44905200000	Equipamentos e Material Permanente	094400 - CESSÃO ONEROSA - VOLUMES EXCEDENTES DO PRÉ-SAL	Fiscal	00094400	8.000,00
44905200000	Equipamentos e Material Permanente	892400 - Transferências de Convênios - Outros (não relacionados à educação/saúde)	Fiscal	00892400	1.000,00
44905200000	Equipamentos e Material Permanente	911600 - Contribuição de Intervenção do Domínio Econômico -CIDE	Fiscal	00911600	1.000,00
44905200000	Equipamentos e Material Permanente	914200 - Royalties/Fundo Especial do Petróleo/Compensação Financeira Exploração de Recursos Minerais	Fiscal	00914200	1.000,00
44905200000	Equipamentos e Material Permanente	992400 - Transferências de Convênios - Outros (não relacionados à educação/saúde)	Fiscal	00992400	10.000,00
44906100000	Aquisição de Imóveis	094400 - CESSÃO ONEROSA - VOLUMES EXCEDENTES DO PRÉ-SAL	Fiscal	00094400	1.000,00
Total Projeto/Atividade:					1.654.000,00
030801.1545100331.004 - CONSTRUÇÃO E MANUTENÇÃO DE PRAÇAS E VIAS PÚBLICAS					
33903000000	Material de Consumo	010000 - Recursos Ordinários	Fiscal	00010000	29.000,00
33903600000	Outros Serviços de Terceiros - Pessoa Física	010000 - Recursos Ordinários	Fiscal	00010000	59.000,00
33903900000	Outros Serviços de Terceiros - Pessoa Jurídica	010000 - Recursos Ordinários	Fiscal	00010000	200.000,00
33903900000	Outros Serviços de Terceiros - Pessoa Jurídica	093000 - Transferências do Fundo de Investimento Econômico Social – FIES	Fiscal	00093000	2.000,00
33903900000	Outros Serviços de Terceiros - Pessoa Jurídica	892400 - Transferências de Convênios - Outros (não relacionados à educação/saúde)	Fiscal	00892400	1.000,00
33903900000	Outros Serviços de Terceiros - Pessoa Jurídica	911600 - Contribuição de Intervenção do Domínio Econômico -CIDE	Fiscal	00911600	1.000,00
33903900000	Outros Serviços de Terceiros - Pessoa Jurídica	914200 - Royalties/Fundo Especial do Petróleo/Compensação Financeira Exploração de Recursos Minerais	Fiscal	00914200	1.000,00
33903900000	Outros Serviços de Terceiros - Pessoa Jurídica	992400 - Transferências de Convênios - Outros (não relacionados à educação/saúde)	Fiscal	00992400	1.000,00
44905100000	Obras e Instalações	010000 - Recursos Ordinários	Fiscal	00010000	1.000,00
44905100000	Obras e Instalações	093000 - Transferências do Fundo de Investimento Econômico Social – FIES	Fiscal	00093000	1.000,00
44905100000	Obras e Instalações	892400 - Transferências de Convênios - Outros (não relacionados à educação/saúde)	Fiscal	00892400	1.000,00
44905100000	Obras e Instalações	911600 - Contribuição de Intervenção do Domínio Econômico -CIDE	Fiscal	00911600	1.000,00
44905100000	Obras e Instalações	914200 - Royalties/Fundo Especial do Petróleo/Compensação Financeira Exploração de Recursos Minerais	Fiscal	00914200	1.000,00
44905100000	Obras e Instalações	992400 - Transferências de Convênios - Outros (não relacionados à educação/saúde)	Fiscal	00992400	10.000,00
44905200000	Equipamentos e Material Permanente	010000 - Recursos Ordinários	Fiscal	00010000	1.000,00
Total Projeto/Atividade:					310.000,00
030801.1545100331.008 - DRENAGEM DE VIAS E ENCOSTAS					
33903900000	Outros Serviços de Terceiros - Pessoa Jurídica	010000 - Recursos Ordinários	Fiscal	00010000	2.000,00
33903900000	Outros Serviços de Terceiros - Pessoa Jurídica	892400 - Transferências de Convênios - Outros (não relacionados à educação/saúde)	Fiscal	00892400	2.000,00
33903900000	Outros Serviços de Terceiros - Pessoa Jurídica	992400 - Transferências de Convênios - Outros (não relacionados à educação/saúde)	Fiscal	00992400	2.000,00
44905100000	Obras e Instalações	010000 - Recursos Ordinários	Fiscal	00010000	1.000,00
44905100000	Obras e Instalações	892400 - Transferências de Convênios - Outros (não relacionados à educação/saúde)	Fiscal	00892400	2.000,00
44905100000	Obras e Instalações	992400 - Transferências de Convênios - Outros (não relacionados à educação/saúde)	Fiscal	00992400	2.000,00
44905200000	Equipamentos e Material Permanente	010000 - Recursos Ordinários	Fiscal	00010000	1.000,00




 MUNICÍPIO DE LICÍNIO DE ALMEIDA CONSOLIDADO GERAL BAHIA 14.108.286/0001-38 ANALÍTICO DA DESPESA ORÇAMENTO DO EXERCÍCIO DE 2021					
Código	Descrição	Fonte de Recurso	F/S	Ficha	Valor
Órgão 0308 - SECRETARIA MUNICIPAL DE GOVERNO					
Unidade 01 - SECRETARIA MUNICIPAL DE GOVERNO					
44905200000	- Equipamentos e Material Permanente	892400 - Transferências de Convênios - Outros (não relacionados à educação/saúde)	Fiscal	00892400	1.000,00
44905200000	- Equipamentos e Material Permanente	992400 - Transferências de Convênios - Outros (não relacionados à educação/saúde)	Fiscal	00992400	1.000,00
Total Projeto/Atividade:					14.000,00
030801.1545100331.010 - CONSTRUÇÃO E REFORMA DE EDIFICAÇÕES PÚBLICAS					
33903000000	- Material de Consumo	010000 - Recursos Ordinários	Fiscal	00010000	1.000,00
33903600000	- Outros Serviços de Terceiros - Pessoa Física	010000 - Recursos Ordinários	Fiscal	00010000	5.000,00
33903900000	- Outros Serviços de Terceiros - Pessoa Jurídica	010000 - Recursos Ordinários	Fiscal	00010000	1.000,00
44905100000	- Obras e Instalações	010000 - Recursos Ordinários	Fiscal	00010000	5.000,00
44905100000	- Obras e Instalações	892400 - Transferências de Convênios - Outros (não relacionados à educação/saúde)	Fiscal	00892400	1.000,00
44905100000	- Obras e Instalações	992400 - Transferências de Convênios - Outros (não relacionados à educação/saúde)	Fiscal	00992400	10.000,00
44905200000	- Equipamentos e Material Permanente	010000 - Recursos Ordinários	Fiscal	00010000	1.000,00
44906100000	- Aquisição de Imóveis	010000 - Recursos Ordinários	Fiscal	00010000	1.000,00
Total Projeto/Atividade:					25.000,00
030801.1545200331.056 - MANUTENÇÃO AMPLIAÇÃO E REFORMA DE CEMITÉRIO					
33903000000	- Material de Consumo	010000 - Recursos Ordinários	Fiscal	00010000	1.000,00
33903600000	- Outros Serviços de Terceiros - Pessoa Física	010000 - Recursos Ordinários	Fiscal	00010000	1.000,00
33903900000	- Outros Serviços de Terceiros - Pessoa Jurídica	010000 - Recursos Ordinários	Fiscal	00010000	1.000,00
44905100000	- Obras e Instalações	010000 - Recursos Ordinários	Fiscal	00010000	1.000,00
44905200000	- Equipamentos e Material Permanente	010000 - Recursos Ordinários	Fiscal	00010000	1.000,00
44906100000	- Aquisição de Imóveis	010000 - Recursos Ordinários	Fiscal	00010000	9.000,00
Total Projeto/Atividade:					14.000,00
030801.1575100331.003 - AMPLIAÇÃO E MANUTENÇÃO DO SETOR DE ILUMINAÇÃO PÚBLICA					
33903000000	- Material de Consumo	010000 - Recursos Ordinários	Fiscal	00010000	210.000,00
33903600000	- Outros Serviços de Terceiros - Pessoa Física	010000 - Recursos Ordinários	Fiscal	00010000	18.000,00
33903900000	- Outros Serviços de Terceiros - Pessoa Jurídica	010000 - Recursos Ordinários	Fiscal	00010000	1.000,00
44905100000	- Obras e Instalações	010000 - Recursos Ordinários	Fiscal	00010000	1.000,00
44905200000	- Equipamentos e Material Permanente	010000 - Recursos Ordinários	Fiscal	00010000	1.000,00
Total Projeto/Atividade:					231.000,00
030801.1751100231.035 - MELHORIA DAS INSTALAÇÕES SANITÁRIAS					
33903000000	- Material de Consumo	010000 - Recursos Ordinários	Fiscal	00010000	1.000,00
33903600000	- Outros Serviços de Terceiros - Pessoa Física	010000 - Recursos Ordinários	Fiscal	00010000	1.000,00
44905100000	- Obras e Instalações	010000 - Recursos Ordinários	Fiscal	00010000	1.000,00
Total Projeto/Atividade:					3.000,00
030801.1751200231.012 - IMPLANTAÇÃO DE ATERRO SANITÁRIO E USINA DE RECICLAGEM					
33903900000	- Outros Serviços de Terceiros - Pessoa Jurídica	010000 - Recursos Ordinários	Fiscal	00010000	1.000,00
44905100000	- Obras e Instalações	010000 - Recursos Ordinários	Fiscal	00010000	2.000,00
44905200000	- Equipamentos e Material Permanente	010000 - Recursos Ordinários	Fiscal	00010000	1.000,00
Total Projeto/Atividade:					4.000,00




 MUNICÍPIO DE LICÍNIO DE ALMEIDA CONSOLIDADO GERAL BAHIA 14.108.286/0001-38 ANALÍTICO DA DESPESA ORÇAMENTO DO EXERCÍCIO DE 2021					
Código	Descrição	Fonte de Recurso	F/S	Ficha	Valor
Órgão 0308 - SECRETARIA MUNICIPAL DE GOVERNO					
Unidade 01 - SECRETARIA MUNICIPAL DE GOVERNO					
030801.1751200331.005 - IMPLANTAÇÃO, AMPLIAÇÃO E MANUTENÇÃO DO SISTEMA DE ESGOTAMENTO					
33903000000	- Material de Consumo	010000 - Recursos Ordinários	Fiscal	00010000	1.000,00
33903600000	- Outros Serviços de Terceiros - Pessoa Física	010000 - Recursos Ordinários	Fiscal	00010000	1.000,00
33903900000	- Outros Serviços de Terceiros - Pessoa Jurídica	010000 - Recursos Ordinários	Fiscal	00010000	1.000,00
33903900000	- Outros Serviços de Terceiros - Pessoa Jurídica	892400 - Transferências de Convênios - Outros (não relacionados à educação/saúde)	Fiscal	00892400	38.000,00
33903900000	- Outros Serviços de Terceiros - Pessoa Jurídica	992400 - Transferências de Convênios - Outros (não relacionados à educação/saúde)	Fiscal	00992400	1.000,00
44905100000	- Obras e Instalações	010000 - Recursos Ordinários	Fiscal	00010000	1.000,00
44905100000	- Obras e Instalações	892400 - Transferências de Convênios - Outros (não relacionados à educação/saúde)	Fiscal	00892400	10.000,00
44905100000	- Obras e Instalações	992400 - Transferências de Convênios - Outros (não relacionados à educação/saúde)	Fiscal	00992400	1.000,00
44905200000	- Equipamentos e Material Permanente	010000 - Recursos Ordinários	Fiscal	00010000	1.000,00
Total Projeto/Atividade:					55.000,00
030801.1751200332.013 - AMPLIAÇÃO, MODERNIZAÇÃO E MANUT. DO SETOR DE LIMPEZA PÚBLICA					
31900400000	- Contratação por Tempo Determinado	010000 - Recursos Ordinários	Fiscal	00010000	1.000,00
31901100000	- Vencimentos e Vantagens Fixas - Pessoal Civil	010000 - Recursos Ordinários	Fiscal	00010000	2.000,00
31901300000	- Obrigações Patronais	010000 - Recursos Ordinários	Fiscal	00010000	1.000,00
33504300000	- Subvenções Sociais	010000 - Recursos Ordinários	Fiscal	00010000	1.000,00
33903000000	- Material de Consumo	010000 - Recursos Ordinários	Fiscal	00010000	1.000,00
33903600000	- Outros Serviços de Terceiros - Pessoa Física	010000 - Recursos Ordinários	Fiscal	00010000	7.000,00
33903900000	- Outros Serviços de Terceiros - Pessoa Jurídica	010000 - Recursos Ordinários	Fiscal	00010000	177.000,00
44905100000	- Obras e Instalações	010000 - Recursos Ordinários	Fiscal	00010000	2.000,00
44905200000	- Equipamentos e Material Permanente	010000 - Recursos Ordinários	Fiscal	00010000	1.000,00
44905200000	- Equipamentos e Material Permanente	892400 - Transferências de Convênios - Outros (não relacionados à educação/saúde)	Fiscal	00892400	1.000,00
44905200000	- Equipamentos e Material Permanente	992400 - Transferências de Convênios - Outros (não relacionados à educação/saúde)	Fiscal	00992400	1.000,00
Total Projeto/Atividade:					195.000,00
030801.1754400221.007 - IMPLANTAÇÃO, AMPLIAÇÃO E MANUTENÇÃO DO SISTEMA DE ABASTECIMENTO					
33903000000	- Material de Consumo	010000 - Recursos Ordinários	Fiscal	00010000	36.000,00
33903300000	- Passagens e Despesas com Locomoção	010000 - Recursos Ordinários	Fiscal	00010000	1.000,00
33903600000	- Outros Serviços de Terceiros - Pessoa Física	010000 - Recursos Ordinários	Fiscal	00010000	179.000,00
33903900000	- Outros Serviços de Terceiros - Pessoa Jurídica	010000 - Recursos Ordinários	Fiscal	00010000	33.000,00
33903900000	- Outros Serviços de Terceiros - Pessoa Jurídica	093000 - Transferências do Fundo de Investimento Econômico Social – FIES	Fiscal	00093000	1.000,00
33903900000	- Outros Serviços de Terceiros - Pessoa Jurídica	892400 - Transferências de Convênios - Outros (não relacionados à educação/saúde)	Fiscal	00892400	1.000,00
33903900000	- Outros Serviços de Terceiros - Pessoa Jurídica	911600 - Contribuição de Intervenção do Domínio Econômico -CIDE	Fiscal	00911600	1.000,00
33903900000	- Outros Serviços de Terceiros - Pessoa Jurídica	914200 - Royalties/Fundo Especial do Petróleo/Compensação Financeira Exploração de Recursos Minerais	Fiscal	00914200	1.000,00
33903900000	- Outros Serviços de Terceiros - Pessoa Jurídica	992400 - Transferências de Convênios - Outros (não relacionados à educação/saúde)	Fiscal	00992400	1.000,00
44905100000	- Obras e Instalações	010000 - Recursos Ordinários	Fiscal	00010000	10.000,00
44905100000	- Obras e Instalações	093000 - Transferências do Fundo de Investimento Econômico Social – FIES	Fiscal	00093000	5.000,00
44905100000	- Obras e Instalações	892400 - Transferências de Convênios - Outros (não relacionados à educação/saúde)	Fiscal	00892400	2.000,00
44905100000	- Obras e Instalações	911600 - Contribuição de Intervenção do Domínio Econômico -CIDE	Fiscal	00911600	2.000,00
44905100000	- Obras e Instalações	914200 - Royalties/Fundo Especial do Petróleo/Compensação Financeira Exploração de Recursos Minerais	Fiscal	00914200	5.000,00




Código	Descrição	Fonte de Recurso	F/S	Ficha	Valor
 MUNICÍPIO DE LICÍNIO DE ALMEIDA CONSOLIDADO GERAL BAHIA 14.108.286/0001-38 ANALÍTICO DA DESPESA ORÇAMENTO DO EXERCÍCIO DE 2021					
Órgão	0308 - SECRETARIA MUNICIPAL DE GOVERNO				
Unidade	01 - SECRETARIA MUNICIPAL DE GOVERNO				
44905100000	Obras e Instalações	992400 - Transferências de Convênios - Outros (não relacionados à educação/saúde)	Fiscal	0992400	9.000,00
44905200000	Equipamentos e Material Permanente	010000 - Recursos Ordinários	Fiscal	00010000	1.000,00
Total Projeto/Atividade:					288.000,00
Total Unidade:					2.840.000,00
Total Órgão:					2.840.000,00
RESUMO POR FONTE DE RECURSO - SECRETARIA MUNICIPAL DE GOVERNO					
010000 - Recursos Ordinários					2.445.000,00
093000 - Transferências do Fundo de Investimento Econômico Social – FIES					15.000,00
094400 - CESSÃO ONEROSA - VOLUMES EXCEDENTES DO PRÉ-SAL					19.000,00
892400 - Transferências de Convênios - Outros (não relacionados à educação/saúde)					70.000,00
911600 - Contribuição de Intervenção do Domínio Econômico -CIDE					22.000,00
914200 - Royalties/Fundo Especial do Petróleo/Compensação Financeira Exploração de Recursos Minerais					216.000,00
992400 - Transferências de Convênios - Outros (não relacionados à educação/saúde)					53.000,00
TOTAL					2.840.000,00




 MUNICÍPIO DE LICÍNIO DE ALMEIDA CONSOLIDADO GERAL BAHIA 14.108.286/0001-38 ANALÍTICO DA DESPESA ORÇAMENTO DO EXERCÍCIO DE 2021					
Código	Descrição	Fonte de Recurso	F/S	Ficha	Valor
Órgão 0309 - SECRETARIA MUNICIPAL DE SAÚDE					
Unidade 01 - SECRETARIA DE SAUDE					
030901.1012200262.046 - MANUTENÇÃO DA SECRETARIA DE SAÚDE					
31717000000	- Rateio pela Participação em Consórcio Público	610200 - Receitas de Impostos e Transferências de Impostos - Saúde - 15%	Social	0610200	7.000,00
31900400000	- Contratação por Tempo Determinado	610200 - Receitas de Impostos e Transferências de Impostos - Saúde - 15%	Social	0610200	1.000.000,00
31901100000	- Vencimentos e Vantagens Fixas - Pessoal Civil	610200 - Receitas de Impostos e Transferências de Impostos - Saúde - 15%	Social	0610200	2.000.000,00
31901300000	- Obrigações Patronais	610200 - Receitas de Impostos e Transferências de Impostos - Saúde - 15%	Social	0610200	482.000,00
31901600000	- Outras Despesas Variáveis - Pessoal Civil	610200 - Receitas de Impostos e Transferências de Impostos - Saúde - 15%	Social	0610200	1.000,00
31909100000	- Sentenças Judiciais	610200 - Receitas de Impostos e Transferências de Impostos - Saúde - 15%	Social	0610200	1.000,00
31909200000	- Despesas de Exercícios Anteriores	610200 - Receitas de Impostos e Transferências de Impostos - Saúde - 15%	Social	0610200	1.000,00
31909400000	- Indenizações e Restituições Trabalhistas	610200 - Receitas de Impostos e Transferências de Impostos - Saúde - 15%	Social	0610200	1.000,00
33504300000	- Subvenções Sociais	610200 - Receitas de Impostos e Transferências de Impostos - Saúde - 15%	Social	0610200	1.000,00
33717000000	- Rateio pela Participação em Consórcio Público	610200 - Receitas de Impostos e Transferências de Impostos - Saúde - 15%	Social	0610200	129.000,00
33901400000	- Diárias - Civil	610200 - Receitas de Impostos e Transferências de Impostos - Saúde - 15%	Social	0610200	115.000,00
33903000000	- Material de Consumo	610200 - Receitas de Impostos e Transferências de Impostos - Saúde - 15%	Social	0610200	580.000,00
33903200000	- Material, Bem ou Serviço para Distribuição Gratuita	610200 - Receitas de Impostos e Transferências de Impostos - Saúde - 15%	Social	0610200	2.000,00
33903300000	- Passagens e Despesas com Locomoção	610200 - Receitas de Impostos e Transferências de Impostos - Saúde - 15%	Social	0610200	245.000,00
33903500000	- Serviços de Consultoria.	610200 - Receitas de Impostos e Transferências de Impostos - Saúde - 15%	Social	0610200	51.000,00
33903600000	- Outros Serviços de Terceiros - Pessoa Física	610200 - Receitas de Impostos e Transferências de Impostos - Saúde - 15%	Social	0610200	106.000,00
33903700000	- Locação de Mão-de-Obra	610200 - Receitas de Impostos e Transferências de Impostos - Saúde - 15%	Social	0610200	7.000,00
33903900000	- Outros Serviços de Terceiros - Pessoa Jurídica	610200 - Receitas de Impostos e Transferências de Impostos - Saúde - 15%	Social	0610200	480.000,00
33904000000	- Serviços de Tecnologia da Informação e Comunicação - PJ	610200 - Receitas de Impostos e Transferências de Impostos - Saúde - 15%	Social	0610200	6.000,00
33904100000	- Contribuições	610200 - Receitas de Impostos e Transferências de Impostos - Saúde - 15%	Social	0610200	1.000,00
33904700000	- Obrigações Tributárias e Contributivas	610200 - Receitas de Impostos e Transferências de Impostos - Saúde - 15%	Social	0610200	1.000,00
33904800000	- Outros Auxílios Financeiros a Pessoas Físicas	610200 - Receitas de Impostos e Transferências de Impostos - Saúde - 15%	Social	0610200	149.000,00
33909100000	- Sentenças Judiciais	610200 - Receitas de Impostos e Transferências de Impostos - Saúde - 15%	Social	0610200	1.000,00
33909200000	- Despesas de Exercícios Anteriores	610200 - Receitas de Impostos e Transferências de Impostos - Saúde - 15%	Social	0610200	39.000,00
33909300000	- Indenizações e Restituições	610200 - Receitas de Impostos e Transferências de Impostos - Saúde - 15%	Social	0610200	6.000,00
44717000000	- Rateio pela Participação em Consórcio Público	610200 - Receitas de Impostos e Transferências de Impostos - Saúde - 15%	Social	0610200	1.000,00
44905100000	- Obras e Instalações	094400 - CESSÃO ONEROSA - VOLUMES EXCEDENTES DO PRÉ-SAL	Social	0094400	1.000,00
44905100000	- Obras e Instalações	610200 - Receitas de Impostos e Transferências de Impostos - Saúde - 15%	Social	0610200	1.000,00
44905200000	- Equipamentos e Material Permanente	094400 - CESSÃO ONEROSA - VOLUMES EXCEDENTES DO PRÉ-SAL	Social	0094400	7.000,00
44905200000	- Equipamentos e Material Permanente	099200 - Alienações de Bens	Social	0099200	1.000,00
44905200000	- Equipamentos e Material Permanente	610200 - Receitas de Impostos e Transferências de Impostos - Saúde - 15%	Social	0610200	10.000,00
44906100000	- Aquisição de Imóveis	094400 - CESSÃO ONEROSA - VOLUMES EXCEDENTES DO PRÉ-SAL	Social	0094400	1.000,00
44909200000	- Despesas de Exercícios Anteriores	610200 - Receitas de Impostos e Transferências de Impostos - Saúde - 15%	Social	0610200	1.000,00
46907100000	- Principal da Dívida Contratual Resgatado	610200 - Receitas de Impostos e Transferências de Impostos - Saúde - 15%	Social	0610200	1.000,00
46909100000	- Sentenças Judiciais	610200 - Receitas de Impostos e Transferências de Impostos - Saúde - 15%	Social	0610200	1.000,00
Total Projeto/Atividade:					5.437.000,00
030901.1012500262.085 - MANUTENÇÃO DO CONSELHO MUNICIPAL DE SAÚDE					
31901100000	- Vencimentos e Vantagens Fixas - Pessoal Civil	610200 - Receitas de Impostos e Transferências de Impostos - Saúde - 15%	Social	0610200	1.000,00




 MUNICÍPIO DE LICÍNIO DE ALMEIDA CONSOLIDADO GERAL BAHIA 14.108.286/0001-38 ANALÍTICO DA DESPESA ORÇAMENTO DO EXERCÍCIO DE 2021					
Código	Descrição	Fonte de Recurso	F/S	Ficha	Valor
Órgão 0309 - SECRETARIA MUNICIPAL DE SAÚDE					
Unidade 01 - SECRETARIA DE SAUDE					
33901400000	- Diárias – Civil	610200 - Receitas de Impostos e Transferências de Impostos - Saúde – 15%	Social	0610200	1.000,00
33903000000	- Material de Consumo	610200 - Receitas de Impostos e Transferências de Impostos - Saúde – 15%	Social	0610200	1.000,00
33903200000	- Material, Bem ou Serviço para Distribuição Gratuita	610200 - Receitas de Impostos e Transferências de Impostos - Saúde – 15%	Social	0610200	1.000,00
33903300000	- Passagens e Despesas com Locomoção	610200 - Receitas de Impostos e Transferências de Impostos - Saúde – 15%	Social	0610200	1.000,00
33903600000	- Outros Serviços de Terceiros - Pessoa Física	610200 - Receitas de Impostos e Transferências de Impostos - Saúde – 15%	Social	0610200	1.000,00
33903900000	- Outros Serviços de Terceiros - Pessoa Jurídica	610200 - Receitas de Impostos e Transferências de Impostos - Saúde – 15%	Social	0610200	1.000,00
44905200000	- Equipamentos e Material Permanente	610200 - Receitas de Impostos e Transferências de Impostos - Saúde – 15%	Social	0610200	1.000,00
Total Projeto/Atividade:					8.000,00
030901.1030100261.071 - CONSTRUÇÃO, AMPLIAÇÃO, REEQUIP. E MANUT. UNIDADES E POSTOS DE SAÚDE					
33903000000	- Material de Consumo	091400 - TRANSFERÊNCIAS DE RECURSOS DO SISTEMA ÚNICO DE SAÚDE – SUS	Social	0091400	1.000,00
33903000000	- Material de Consumo	610200 - Receitas de Impostos e Transferências de Impostos - Saúde – 15%	Social	0610200	1.000,00
33903900000	- Outros Serviços de Terceiros - Pessoa Jurídica	091400 - TRANSFERÊNCIAS DE RECURSOS DO SISTEMA ÚNICO DE SAÚDE – SUS	Social	0091400	1.000,00
33903900000	- Outros Serviços de Terceiros - Pessoa Jurídica	610200 - Receitas de Impostos e Transferências de Impostos - Saúde – 15%	Social	0610200	1.000,00
44905100000	- Obras e Instalações	091400 - TRANSFERÊNCIAS DE RECURSOS DO SISTEMA ÚNICO DE SAÚDE – SUS	Social	0091400	10.000,00
44905100000	- Obras e Instalações	610200 - Receitas de Impostos e Transferências de Impostos - Saúde – 15%	Social	0610200	1.000,00
44905100000	- Obras e Instalações	892300 - Transferências de Convênios – Saúde	Social	00892300	1.000,00
44905100000	- Obras e Instalações	992300 - Transferências de Convênios – Saúde	Social	00992300	1.000,00
44905200000	- Equipamentos e Material Permanente	091400 - TRANSFERÊNCIAS DE RECURSOS DO SISTEMA ÚNICO DE SAÚDE – SUS	Social	0091400	10.000,00
44905200000	- Equipamentos e Material Permanente	610200 - Receitas de Impostos e Transferências de Impostos - Saúde – 15%	Social	0610200	1.000,00
44905200000	- Equipamentos e Material Permanente	892300 - Transferências de Convênios – Saúde	Social	00892300	1.000,00
44905200000	- Equipamentos e Material Permanente	992300 - Transferências de Convênios – Saúde	Social	00992300	1.000,00
44906100000	- Aquisição de Imóveis	610200 - Receitas de Impostos e Transferências de Impostos - Saúde – 15%	Social	0610200	1.000,00
Total Projeto/Atividade:					31.000,00
030901.1030100262.093 - GESTÃO DAS AÇÕES ESTRATÉGICAS DE SAÚDE					
33903000000	- Material de Consumo	610200 - Receitas de Impostos e Transferências de Impostos - Saúde – 15%	Social	0610200	1.000,00
33903600000	- Outros Serviços de Terceiros - Pessoa Física	610200 - Receitas de Impostos e Transferências de Impostos - Saúde – 15%	Social	0610200	1.000,00
33903900000	- Outros Serviços de Terceiros - Pessoa Jurídica	610200 - Receitas de Impostos e Transferências de Impostos - Saúde – 15%	Social	0610200	1.000,00
44905100000	- Obras e Instalações	610200 - Receitas de Impostos e Transferências de Impostos - Saúde – 15%	Social	0610200	1.000,00
44905200000	- Equipamentos e Material Permanente	610200 - Receitas de Impostos e Transferências de Impostos - Saúde – 15%	Social	0610200	1.000,00
Total Projeto/Atividade:					5.000,00
Total Unidade:					5.481.000,00




 MUNICÍPIO DE LICÍNIO DE ALMEIDA CONSOLIDADO GERAL BAHIA 14.108.286/0001-38 ANALÍTICO DA DESPESA ORÇAMENTO DO EXERCÍCIO DE 2021					
Código	Descrição	Fonte de Recurso	F/S	Ficha	Valor
Órgão		0309 - SECRETARIA MUNICIPAL DE SAÚDE			
Unidade		02 - FUNDO MUNICIPAL DE SAÚDE			
030902.1012200262.102 - Enfrentamento da Emergência COVID-19					
31900400000	Contratação por Tempo Determinado	091400 - TRANSFERÊNCIAS DE RECURSOS DO SISTEMA ÚNICO DE SAÚDE – SUS	Fiscal	00091400	44.000,00
31900400000	Contratação por Tempo Determinado	610200 - Receitas de Impostos e Transferências de Impostos - Saúde – 15%	Fiscal	00610200	1.000,00
31901100000	Vencimentos e Vantagens Fixas - Pessoal Civil	091400 - TRANSFERÊNCIAS DE RECURSOS DO SISTEMA ÚNICO DE SAÚDE – SUS	Fiscal	00091400	74.000,00
31901100000	Vencimentos e Vantagens Fixas - Pessoal Civil	610200 - Receitas de Impostos e Transferências de Impostos - Saúde – 15%	Fiscal	00610200	1.000,00
33903000000	Material de Consumo	091400 - TRANSFERÊNCIAS DE RECURSOS DO SISTEMA ÚNICO DE SAÚDE – SUS	Fiscal	00091400	104.000,00
33903000000	Material de Consumo	610200 - Receitas de Impostos e Transferências de Impostos - Saúde – 15%	Fiscal	00610200	1.000,00
33903600000	Outros Serviços de Terceiros - Pessoa Física	091400 - TRANSFERÊNCIAS DE RECURSOS DO SISTEMA ÚNICO DE SAÚDE – SUS	Fiscal	00091400	30.000,00
33903600000	Outros Serviços de Terceiros - Pessoa Física	610200 - Receitas de Impostos e Transferências de Impostos - Saúde – 15%	Fiscal	00610200	1.000,00
33903900000	Outros Serviços de Terceiros - Pessoa Jurídica	091400 - TRANSFERÊNCIAS DE RECURSOS DO SISTEMA ÚNICO DE SAÚDE – SUS	Fiscal	00091400	9.000,00
33903900000	Outros Serviços de Terceiros - Pessoa Jurídica	610200 - Receitas de Impostos e Transferências de Impostos - Saúde – 15%	Fiscal	00610200	1.000,00
44905100000	Obras e Instalações	091400 - TRANSFERÊNCIAS DE RECURSOS DO SISTEMA ÚNICO DE SAÚDE – SUS	Fiscal	00091400	7.000,00
44905100000	Obras e Instalações	610200 - Receitas de Impostos e Transferências de Impostos - Saúde – 15%	Fiscal	00610200	1.000,00
44905200000	Equipamentos e Material Permanente	091400 - TRANSFERÊNCIAS DE RECURSOS DO SISTEMA ÚNICO DE SAÚDE – SUS	Fiscal	00091400	3.000,00
44905200000	Equipamentos e Material Permanente	610200 - Receitas de Impostos e Transferências de Impostos - Saúde – 15%	Fiscal	00610200	1.000,00
Total Projeto/Atividade:					278.000,00
030902.1030100262.007 - PMAQ - PROG. DE MELHORIA DO ACESSO E DA QUALID. DE ATENÇÃO					
31900400000	Contratação por Tempo Determinado	091400 - TRANSFERÊNCIAS DE RECURSOS DO SISTEMA ÚNICO DE SAÚDE – SUS	Social	00091400	5.000,00
31901100000	Vencimentos e Vantagens Fixas - Pessoal Civil	091400 - TRANSFERÊNCIAS DE RECURSOS DO SISTEMA ÚNICO DE SAÚDE – SUS	Social	00091400	5.000,00
31901600000	Outras Despesas Variáveis - Pessoal Civil	091400 - TRANSFERÊNCIAS DE RECURSOS DO SISTEMA ÚNICO DE SAÚDE – SUS	Social	00091400	1.000,00
33901400000	Diárias – Civil	091400 - TRANSFERÊNCIAS DE RECURSOS DO SISTEMA ÚNICO DE SAÚDE – SUS	Social	00091400	1.000,00
33903000000	Material de Consumo	091400 - TRANSFERÊNCIAS DE RECURSOS DO SISTEMA ÚNICO DE SAÚDE – SUS	Social	00091400	5.000,00
33903200000	Material, Bem ou Serviço para Distribuição Gratuita	091400 - TRANSFERÊNCIAS DE RECURSOS DO SISTEMA ÚNICO DE SAÚDE – SUS	Social	00091400	5.000,00
33903600000	Outros Serviços de Terceiros - Pessoa Física	091400 - TRANSFERÊNCIAS DE RECURSOS DO SISTEMA ÚNICO DE SAÚDE – SUS	Social	00091400	5.000,00
33903900000	Outros Serviços de Terceiros - Pessoa Jurídica	091400 - TRANSFERÊNCIAS DE RECURSOS DO SISTEMA ÚNICO DE SAÚDE – SUS	Social	00091400	3.000,00
44905100000	Obras e Instalações	091400 - TRANSFERÊNCIAS DE RECURSOS DO SISTEMA ÚNICO DE SAÚDE – SUS	Social	00091400	5.000,00
44905200000	Equipamentos e Material Permanente	091400 - TRANSFERÊNCIAS DE RECURSOS DO SISTEMA ÚNICO DE SAÚDE – SUS	Social	00091400	5.000,00
Total Projeto/Atividade:					40.000,00
030902.1030100262.024 - GESTÃO DAS AÇÕES DO PROGRAMA SAÚDE DA FAMÍLIA - PSF					
31900400000	Contratação por Tempo Determinado	091400 - TRANSFERÊNCIAS DE RECURSOS DO SISTEMA ÚNICO DE SAÚDE – SUS	Social	00091400	1.500.000,00
31901100000	Vencimentos e Vantagens Fixas - Pessoal Civil	091400 - TRANSFERÊNCIAS DE RECURSOS DO SISTEMA ÚNICO DE SAÚDE – SUS	Social	00091400	8.000,00
31901300000	Obrigações Patronais	091400 - TRANSFERÊNCIAS DE RECURSOS DO SISTEMA ÚNICO DE SAÚDE – SUS	Social	00091400	1.000,00
31901600000	Outras Despesas Variáveis - Pessoal Civil	091400 - TRANSFERÊNCIAS DE RECURSOS DO SISTEMA ÚNICO DE SAÚDE – SUS	Social	00091400	1.000,00
31903400000	Outras Despesas de Pessoal Decorrentes de Contratos de Terceirização – LC 101 – Artigo 18, §	091400 - TRANSFERÊNCIAS DE RECURSOS DO SISTEMA ÚNICO DE SAÚDE – SUS	Social	00091400	1.000,00
31909200000	Despesas de Exercícios Anteriores	091400 - TRANSFERÊNCIAS DE RECURSOS DO SISTEMA ÚNICO DE SAÚDE – SUS	Social	00091400	1.000,00
33903000000	Material de Consumo	091400 - TRANSFERÊNCIAS DE RECURSOS DO SISTEMA ÚNICO DE SAÚDE – SUS	Social	00091400	425.000,00
33903200000	Material, Bem ou Serviço para Distribuição Gratuita	091400 - TRANSFERÊNCIAS DE RECURSOS DO SISTEMA ÚNICO DE SAÚDE – SUS	Social	00091400	1.000,00
33903600000	Outros Serviços de Terceiros - Pessoa Física	091400 - TRANSFERÊNCIAS DE RECURSOS DO SISTEMA ÚNICO DE SAÚDE – SUS	Social	00091400	38.000,00
33903900000	Outros Serviços de Terceiros - Pessoa Jurídica	091400 - TRANSFERÊNCIAS DE RECURSOS DO SISTEMA ÚNICO DE SAÚDE – SUS	Social	00091400	175.000,00




 MUNICÍPIO DE LICÍNIO DE ALMEIDA CONSOLIDADO GERAL BAHIA 14.108.286/0001-38 ANALÍTICO DA DESPESA ORÇAMENTO DO EXERCÍCIO DE 2021					
Código	Descrição	Fonte de Recurso	F/S	Ficha	Valor
Órgão	0309 - SECRETARIA MUNICIPAL DE SAÚDE				
Unidade	02 - FUNDO MUNICIPAL DE SAÚDE				
33903900000	- Outros Serviços de Terceiros - Pessoa Jurídica	610200 - Receitas de Impostos e Transferências de Impostos - Saúde - 15%	Social	00610200	39.000,00
33909200000	- Despesas de Exercícios Anteriores	091400 - TRANSFERÊNCIAS DE RECURSOS DO SISTEMA ÚNICO DE SAÚDE - SUS	Social	00091400	4.000,00
44905100000	- Obras e Instalações	091400 - TRANSFERÊNCIAS DE RECURSOS DO SISTEMA ÚNICO DE SAÚDE - SUS	Social	00091400	1.000,00
44905200000	- Equipamentos e Material Permanente	091400 - TRANSFERÊNCIAS DE RECURSOS DO SISTEMA ÚNICO DE SAÚDE - SUS	Social	00091400	10.000,00
Total Projeto/Atividade:					2.205.000,00
030902.1030100262.025 - GESTÃO DAS AÇÕES DOS AGENTES COMUNITÁRIOS DE SAÚDE - ACS					
31900400000	- Contratação por Tempo Determinado	091400 - TRANSFERÊNCIAS DE RECURSOS DO SISTEMA ÚNICO DE SAÚDE - SUS	Social	00091400	4.000,00
31901100000	- Vencimentos e Vantagens Fixas - Pessoal Civil	091400 - TRANSFERÊNCIAS DE RECURSOS DO SISTEMA ÚNICO DE SAÚDE - SUS	Social	00091400	460.000,00
31901300000	- Obrigações Patronais	091400 - TRANSFERÊNCIAS DE RECURSOS DO SISTEMA ÚNICO DE SAÚDE - SUS	Social	00091400	1.000,00
31901600000	- Outras Despesas Variáveis - Pessoal Civil	091400 - TRANSFERÊNCIAS DE RECURSOS DO SISTEMA ÚNICO DE SAÚDE - SUS	Social	00091400	1.000,00
31909200000	- Despesas de Exercícios Anteriores	091400 - TRANSFERÊNCIAS DE RECURSOS DO SISTEMA ÚNICO DE SAÚDE - SUS	Social	00091400	1.000,00
33903000000	- Material de Consumo	091400 - TRANSFERÊNCIAS DE RECURSOS DO SISTEMA ÚNICO DE SAÚDE - SUS	Social	00091400	1.000,00
33903600000	- Outros Serviços de Terceiros - Pessoa Física	091400 - TRANSFERÊNCIAS DE RECURSOS DO SISTEMA ÚNICO DE SAÚDE - SUS	Social	00091400	1.000,00
33903900000	- Outros Serviços de Terceiros - Pessoa Jurídica	091400 - TRANSFERÊNCIAS DE RECURSOS DO SISTEMA ÚNICO DE SAÚDE - SUS	Social	00091400	1.000,00
33909200000	- Despesas de Exercícios Anteriores	091400 - TRANSFERÊNCIAS DE RECURSOS DO SISTEMA ÚNICO DE SAÚDE - SUS	Social	00091400	1.000,00
44905200000	- Equipamentos e Material Permanente	091400 - TRANSFERÊNCIAS DE RECURSOS DO SISTEMA ÚNICO DE SAÚDE - SUS	Social	00091400	1.000,00
Total Projeto/Atividade:					472.000,00
030902.1030100262.050 - GESTÃO DAS AÇÕES DE ATENÇÃO BÁSICA DA SAÚDE					
31900400000	- Contratação por Tempo Determinado	091400 - TRANSFERÊNCIAS DE RECURSOS DO SISTEMA ÚNICO DE SAÚDE - SUS	Social	00091400	347.000,00
31901100000	- Vencimentos e Vantagens Fixas - Pessoal Civil	091400 - TRANSFERÊNCIAS DE RECURSOS DO SISTEMA ÚNICO DE SAÚDE - SUS	Social	00091400	16.000,00
31901300000	- Obrigações Patronais	091400 - TRANSFERÊNCIAS DE RECURSOS DO SISTEMA ÚNICO DE SAÚDE - SUS	Social	00091400	11.000,00
31901600000	- Outras Despesas Variáveis - Pessoal Civil	091400 - TRANSFERÊNCIAS DE RECURSOS DO SISTEMA ÚNICO DE SAÚDE - SUS	Social	00091400	6.000,00
31909200000	- Despesas de Exercícios Anteriores	091400 - TRANSFERÊNCIAS DE RECURSOS DO SISTEMA ÚNICO DE SAÚDE - SUS	Social	00091400	1.000,00
31909400000	- Indenizações e Restituições Trabalhistas	091400 - TRANSFERÊNCIAS DE RECURSOS DO SISTEMA ÚNICO DE SAÚDE - SUS	Social	00091400	7.000,00
33504300000	- Subvenções Sociais	091400 - TRANSFERÊNCIAS DE RECURSOS DO SISTEMA ÚNICO DE SAÚDE - SUS	Social	00091400	1.000,00
33901400000	- Diárias - Civil	091400 - TRANSFERÊNCIAS DE RECURSOS DO SISTEMA ÚNICO DE SAÚDE - SUS	Social	00091400	1.000,00
33903000000	- Material de Consumo	091400 - TRANSFERÊNCIAS DE RECURSOS DO SISTEMA ÚNICO DE SAÚDE - SUS	Social	00091400	81.000,00
33903200000	- Material, Bem ou Serviço para Distribuição Gratuita	091400 - TRANSFERÊNCIAS DE RECURSOS DO SISTEMA ÚNICO DE SAÚDE - SUS	Social	00091400	1.000,00
33903300000	- Passagens e Despesas com Locomoção	091400 - TRANSFERÊNCIAS DE RECURSOS DO SISTEMA ÚNICO DE SAÚDE - SUS	Social	00091400	16.000,00
33903400000	- Outras Despesas de Pessoal Decorrentes de Contratos de Terceirização - LC 101 - Artigo 18, §	091400 - TRANSFERÊNCIAS DE RECURSOS DO SISTEMA ÚNICO DE SAÚDE - SUS	Social	00091400	1.000,00
33903500000	- Serviços de Consultoria.	091400 - TRANSFERÊNCIAS DE RECURSOS DO SISTEMA ÚNICO DE SAÚDE - SUS	Social	00091400	1.000,00
33903600000	- Outros Serviços de Terceiros - Pessoa Física	091400 - TRANSFERÊNCIAS DE RECURSOS DO SISTEMA ÚNICO DE SAÚDE - SUS	Social	00091400	42.000,00
33903700000	- Locação de Mão-de-Obra	091400 - TRANSFERÊNCIAS DE RECURSOS DO SISTEMA ÚNICO DE SAÚDE - SUS	Social	00091400	7.000,00
33903900000	- Outros Serviços de Terceiros - Pessoa Jurídica	091400 - TRANSFERÊNCIAS DE RECURSOS DO SISTEMA ÚNICO DE SAÚDE - SUS	Social	00091400	33.000,00
33904000000	- Serviços de Tecnologia da Informação e Comunicação - PJ	091400 - TRANSFERÊNCIAS DE RECURSOS DO SISTEMA ÚNICO DE SAÚDE - SUS	Social	00091400	10.000,00
33904800000	- Outros Auxílios Financeiros a Pessoas Físicas	091400 - TRANSFERÊNCIAS DE RECURSOS DO SISTEMA ÚNICO DE SAÚDE - SUS	Social	00091400	1.000,00
33909200000	- Despesas de Exercícios Anteriores	091400 - TRANSFERÊNCIAS DE RECURSOS DO SISTEMA ÚNICO DE SAÚDE - SUS	Social	00091400	1.000,00
33909300000	- Indenizações e Restituições	091400 - TRANSFERÊNCIAS DE RECURSOS DO SISTEMA ÚNICO DE SAÚDE - SUS	Social	00091400	7.000,00
44905100000	- Obras e Instalações	091400 - TRANSFERÊNCIAS DE RECURSOS DO SISTEMA ÚNICO DE SAÚDE - SUS	Social	00091400	1.000,00




 MUNICÍPIO DE LICÍNIO DE ALMEIDA CONSOLIDADO GERAL BAHIA 14.108.286/0001-38 ANALÍTICO DA DESPESA ORÇAMENTO DO EXERCÍCIO DE 2021					
Código	Descrição	Fonte de Recurso	F/S	Ficha	Valor
Órgão	0309 - SECRETARIA MUNICIPAL DE SAÚDE				
Unidade	02 - FUNDO MUNICIPAL DE SAÚDE				
44905100000	Obras e Instalações	610200 - Receitas de Impostos e Transferências de Impostos - Saúde - 15%	Social	00610200	1.000,00
44905200000	Equipamentos e Material Permanente	091400 - TRANSFERÊNCIAS DE RECURSOS DO SISTEMA ÚNICO DE SAÚDE - SUS	Social	00091400	10.000,00
Total Projeto/Atividade:					603.000,00
030902.1030100262.096 - PROGRAMA SAÚDE BUCAL					
31900400000	Contratação por Tempo Determinado	091400 - TRANSFERÊNCIAS DE RECURSOS DO SISTEMA ÚNICO DE SAÚDE - SUS	Social	00091400	175.000,00
31901100000	Vencimentos e Vantagens Fixas - Pessoal Civil	091400 - TRANSFERÊNCIAS DE RECURSOS DO SISTEMA ÚNICO DE SAÚDE - SUS	Social	00091400	1.000,00
31901300000	Obrigações Patronais	091400 - TRANSFERÊNCIAS DE RECURSOS DO SISTEMA ÚNICO DE SAÚDE - SUS	Social	00091400	1.000,00
33903000000	Material de Consumo	091400 - TRANSFERÊNCIAS DE RECURSOS DO SISTEMA ÚNICO DE SAÚDE - SUS	Social	00091400	10.000,00
33903600000	Outros Serviços de Terceiros - Pessoa Física	091400 - TRANSFERÊNCIAS DE RECURSOS DO SISTEMA ÚNICO DE SAÚDE - SUS	Social	00091400	1.000,00
33903900000	Outros Serviços de Terceiros - Pessoa Jurídica	091400 - TRANSFERÊNCIAS DE RECURSOS DO SISTEMA ÚNICO DE SAÚDE - SUS	Social	00091400	1.000,00
44905200000	Equipamentos e Material Permanente	091400 - TRANSFERÊNCIAS DE RECURSOS DO SISTEMA ÚNICO DE SAÚDE - SUS	Social	00091400	1.000,00
Total Projeto/Atividade:					190.000,00
030902.1030100262.097 - PROGRAMA NASF					
31900400000	Contratação por Tempo Determinado	091400 - TRANSFERÊNCIAS DE RECURSOS DO SISTEMA ÚNICO DE SAÚDE - SUS	Social	00091400	1.000,00
31901100000	Vencimentos e Vantagens Fixas - Pessoal Civil	091400 - TRANSFERÊNCIAS DE RECURSOS DO SISTEMA ÚNICO DE SAÚDE - SUS	Social	00091400	1.000,00
31901300000	Obrigações Patronais	091400 - TRANSFERÊNCIAS DE RECURSOS DO SISTEMA ÚNICO DE SAÚDE - SUS	Social	00091400	1.000,00
33903000000	Material de Consumo	091400 - TRANSFERÊNCIAS DE RECURSOS DO SISTEMA ÚNICO DE SAÚDE - SUS	Social	00091400	8.000,00
33903600000	Outros Serviços de Terceiros - Pessoa Física	091400 - TRANSFERÊNCIAS DE RECURSOS DO SISTEMA ÚNICO DE SAÚDE - SUS	Social	00091400	1.000,00
33903900000	Outros Serviços de Terceiros - Pessoa Jurídica	091400 - TRANSFERÊNCIAS DE RECURSOS DO SISTEMA ÚNICO DE SAÚDE - SUS	Social	00091400	1.000,00
Total Projeto/Atividade:					13.000,00
030902.1030100262.098 - PROGRAMA T.F.D.					
33903300000	Passagens e Despesas com Locomoção	892300 - Transferências de Convênios - Saúde	Social	00892300	1.000,00
33904800000	Outros Auxílios Financeiros a Pessoas Físicas	892300 - Transferências de Convênios - Saúde	Social	00892300	3.000,00
Total Projeto/Atividade:					4.000,00
030902.1030200262.023 - GESTÃO DAS AÇÕES DE ASSIT. HOSP. E AMBUL. MED. COMPLEXIDADE					
31900400000	Contratação por Tempo Determinado	091400 - TRANSFERÊNCIAS DE RECURSOS DO SISTEMA ÚNICO DE SAÚDE - SUS	Social	00091400	376.000,00
31901100000	Vencimentos e Vantagens Fixas - Pessoal Civil	091400 - TRANSFERÊNCIAS DE RECURSOS DO SISTEMA ÚNICO DE SAÚDE - SUS	Social	00091400	3.000,00
31901300000	Obrigações Patronais	091400 - TRANSFERÊNCIAS DE RECURSOS DO SISTEMA ÚNICO DE SAÚDE - SUS	Social	00091400	1.000,00
31909200000	Despesas de Exercícios Anteriores	091400 - TRANSFERÊNCIAS DE RECURSOS DO SISTEMA ÚNICO DE SAÚDE - SUS	Social	00091400	2.000,00
33714100000	Contribuições	091400 - TRANSFERÊNCIAS DE RECURSOS DO SISTEMA ÚNICO DE SAÚDE - SUS	Social	00091400	1.000,00
33901400000	Diárias - Civil	091400 - TRANSFERÊNCIAS DE RECURSOS DO SISTEMA ÚNICO DE SAÚDE - SUS	Social	00091400	1.000,00
33903000000	Material de Consumo	091400 - TRANSFERÊNCIAS DE RECURSOS DO SISTEMA ÚNICO DE SAÚDE - SUS	Social	00091400	1.371.000,00
33903000000	Material de Consumo	610200 - Receitas de Impostos e Transferências de Impostos - Saúde - 15%	Social	00610200	6.000,00
33903200000	Material, Bem ou Serviço para Distribuição Gratuita	091400 - TRANSFERÊNCIAS DE RECURSOS DO SISTEMA ÚNICO DE SAÚDE - SUS	Social	00091400	1.000,00
33903300000	Passagens e Despesas com Locomoção	091400 - TRANSFERÊNCIAS DE RECURSOS DO SISTEMA ÚNICO DE SAÚDE - SUS	Social	00091400	1.000,00
33903500000	Serviços de Consultoria.	091400 - TRANSFERÊNCIAS DE RECURSOS DO SISTEMA ÚNICO DE SAÚDE - SUS	Social	00091400	1.000,00
33903600000	Outros Serviços de Terceiros - Pessoa Física	091400 - TRANSFERÊNCIAS DE RECURSOS DO SISTEMA ÚNICO DE SAÚDE - SUS	Social	00091400	109.000,00
33903900000	Outros Serviços de Terceiros - Pessoa Jurídica	091400 - TRANSFERÊNCIAS DE RECURSOS DO SISTEMA ÚNICO DE SAÚDE - SUS	Social	00091400	88.000,00
33903900000	Outros Serviços de Terceiros - Pessoa Jurídica	610200 - Receitas de Impostos e Transferências de Impostos - Saúde - 15%	Social	00610200	1.000,00




 MUNICÍPIO DE LICÍNIO DE ALMEIDA CONSOLIDADO GERAL BAHIA 14.108.286/0001-38 ANALÍTICO DA DESPESA ORÇAMENTO DO EXERCÍCIO DE 2021					
Código	Descrição	Fonte de Recurso	F/S	Ficha	Valor
Órgão		0309 - SECRETARIA MUNICIPAL DE SAÚDE			
Unidade		02 - FUNDO MUNICIPAL DE SAÚDE			
33904800000	- Outros Auxílios Financeiros a Pessoas Físicas	091400 - TRANSFERÊNCIAS DE RECURSOS DO SISTEMA ÚNICO DE SAÚDE – SUS	Social	00091400	1.000,00
33909100000	- Sentenças Judiciais	091400 - TRANSFERÊNCIAS DE RECURSOS DO SISTEMA ÚNICO DE SAÚDE – SUS	Social	00091400	1.000,00
33909200000	- Despesas de Exercícios Anteriores	091400 - TRANSFERÊNCIAS DE RECURSOS DO SISTEMA ÚNICO DE SAÚDE – SUS	Social	00091400	1.000,00
44905100000	- Obras e Instalações	091400 - TRANSFERÊNCIAS DE RECURSOS DO SISTEMA ÚNICO DE SAÚDE – SUS	Social	00091400	10.000,00
44905200000	- Equipamentos e Material Permanente	091400 - TRANSFERÊNCIAS DE RECURSOS DO SISTEMA ÚNICO DE SAÚDE – SUS	Social	00091400	10.000,00
Total Projeto/Atividade:					1.985.000,00
030902.1030300262.049 - GESTÃO DAS AÇÕES DE VACINAÇÃO					
33903000000	- Material de Consumo	091400 - TRANSFERÊNCIAS DE RECURSOS DO SISTEMA ÚNICO DE SAÚDE – SUS	Social	00091400	1.000,00
33903300000	- Passagens e Despesas com Locomoção	091400 - TRANSFERÊNCIAS DE RECURSOS DO SISTEMA ÚNICO DE SAÚDE – SUS	Social	00091400	1.000,00
33903600000	- Outros Serviços de Terceiros - Pessoa Física	091400 - TRANSFERÊNCIAS DE RECURSOS DO SISTEMA ÚNICO DE SAÚDE – SUS	Social	00091400	1.000,00
33903900000	- Outros Serviços de Terceiros - Pessoa Jurídica	091400 - TRANSFERÊNCIAS DE RECURSOS DO SISTEMA ÚNICO DE SAÚDE – SUS	Social	00091400	1.000,00
Total Projeto/Atividade:					4.000,00
030902.1030300262.051 - GESTÃO DAS AÇÕES DE ASSISTÊNCIA FARMACÊUTICA					
33903000000	- Material de Consumo	091400 - TRANSFERÊNCIAS DE RECURSOS DO SISTEMA ÚNICO DE SAÚDE – SUS	Social	00091400	53.000,00
33903000000	- Material de Consumo	610200 - Receitas de Impostos e Transferências de Impostos - Saúde – 15%	Social	00610200	1.000,00
33903200000	- Material, Bem ou Serviço para Distribuição Gratuita	091400 - TRANSFERÊNCIAS DE RECURSOS DO SISTEMA ÚNICO DE SAÚDE – SUS	Social	00091400	1.000,00
33909200000	- Despesas de Exercícios Anteriores	091400 - TRANSFERÊNCIAS DE RECURSOS DO SISTEMA ÚNICO DE SAÚDE – SUS	Social	00091400	1.000,00
Total Projeto/Atividade:					56.000,00
030902.1030500262.053 - GESTÃO DAS AÇÕES DE VIGILÂNCIA EM SAÚDE					
31900400000	- Contratação por Tempo Determinado	091400 - TRANSFERÊNCIAS DE RECURSOS DO SISTEMA ÚNICO DE SAÚDE – SUS	Social	00091400	37.000,00
31901100000	- Vencimentos e Vantagens Fixas - Pessoal Civil	091400 - TRANSFERÊNCIAS DE RECURSOS DO SISTEMA ÚNICO DE SAÚDE – SUS	Social	00091400	118.000,00
33903000000	- Material de Consumo	091400 - TRANSFERÊNCIAS DE RECURSOS DO SISTEMA ÚNICO DE SAÚDE – SUS	Social	00091400	12.000,00
33903300000	- Passagens e Despesas com Locomoção	091400 - TRANSFERÊNCIAS DE RECURSOS DO SISTEMA ÚNICO DE SAÚDE – SUS	Social	00091400	1.000,00
33903600000	- Outros Serviços de Terceiros - Pessoa Física	091400 - TRANSFERÊNCIAS DE RECURSOS DO SISTEMA ÚNICO DE SAÚDE – SUS	Social	00091400	7.000,00
33903900000	- Outros Serviços de Terceiros - Pessoa Jurídica	091400 - TRANSFERÊNCIAS DE RECURSOS DO SISTEMA ÚNICO DE SAÚDE – SUS	Social	00091400	1.000,00
33909200000	- Despesas de Exercícios Anteriores	091400 - TRANSFERÊNCIAS DE RECURSOS DO SISTEMA ÚNICO DE SAÚDE – SUS	Social	00091400	1.000,00
44905200000	- Equipamentos e Material Permanente	091400 - TRANSFERÊNCIAS DE RECURSOS DO SISTEMA ÚNICO DE SAÚDE – SUS	Social	00091400	10.000,00
Total Projeto/Atividade:					187.000,00
Total Unidade:					6.037.000,00
Total Órgão:					11.518.000,00
RESUMO POR FONTE DE RECURSO - SECRETARIA MUNICIPAL DE SAÚDE					
091400 - TRANSFERÊNCIAS DE RECURSOS DO SISTEMA ÚNICO DE SAÚDE – SUS					6.000.000,00
094400 - CESSÃO ONEROSA - VOLUMES EXCEDENTES DO PRÉ-SAL					9.000,00
099200 - Alienações de Bens					1.000,00
610200 - Receitas de Impostos e Transferências de Impostos - Saúde – 15%					5.500.000,00
892300 - Transferências de Convênios – Saúde					6.000,00
992300 - Transferências de Convênios – Saúde					2.000,00
TOTAL					11.518.000,00




 MUNICÍPIO DE LICÍNIO DE ALMEIDA CONSOLIDADO GERAL BAHIA 14.108.286/0001-38 ANALÍTICO DA DESPESA ORÇAMENTO DO EXERCÍCIO DE 2021					
Código	Descrição	Fonte de Recurso	F/S	Ficha	Valor
Órgão 0310 - SECRETARIA MUNICIPAL DE ASSISTÊNCIA SOCIAL					
Unidade 01 - SECRETARIA MUNICIPAL DE ASSISTÊNCIA SOCIAL					
031001.0812200202.045 - MANUTENÇÃO DA SECRETARIA MUN. DE ASSISTENCIA SOCIAL					
31717000000	- Rateio pela Participação em Consórcio Público	010000 - Recursos Ordinários	Social	00010000	4.000,00
31900400000	- Contratação por Tempo Determinado	010000 - Recursos Ordinários	Social	00010000	73.000,00
31901100000	- Vencimentos e Vantagens Fixas - Pessoal Civil	010000 - Recursos Ordinários	Social	00010000	406.000,00
31901300000	- Obrigações Patronais	010000 - Recursos Ordinários	Social	00010000	1.000,00
31901600000	- Outras Despesas Variáveis - Pessoal Civil	010000 - Recursos Ordinários	Social	00010000	4.000,00
31909100000	- Sentenças Judiciais	010000 - Recursos Ordinários	Social	00010000	1.000,00
31909200000	- Despesas de Exercícios Anteriores	010000 - Recursos Ordinários	Social	00010000	1.000,00
31909400000	- Indenizações e Restituições Trabalhistas	010000 - Recursos Ordinários	Social	00010000	1.000,00
33504300000	- Subvenções Sociais	010000 - Recursos Ordinários	Social	00010000	1.000,00
33717000000	- Rateio pela Participação em Consórcio Público	010000 - Recursos Ordinários	Social	00010000	3.000,00
33901400000	- Diárias - Civil	010000 - Recursos Ordinários	Social	00010000	9.000,00
33903000000	- Material de Consumo	010000 - Recursos Ordinários	Social	00010000	15.000,00
33903000000	- Material de Consumo	093000 - Transferências do Fundo de Investimento Econômico Social - FIES	Social	00093000	1.000,00
33903200000	- Material, Bem ou Serviço para Distribuição Gratuita	010000 - Recursos Ordinários	Social	00010000	10.000,00
33903200000	- Material, Bem ou Serviço para Distribuição Gratuita	093000 - Transferências do Fundo de Investimento Econômico Social - FIES	Social	00093000	3.000,00
33903300000	- Passagens e Despesas com Locomoção	010000 - Recursos Ordinários	Social	00010000	7.000,00
33903400000	- Outras Despesas de Pessoal Decorrentes de Contratos de Terceirização - LC 101 - Artigo 18, §	010000 - Recursos Ordinários	Social	00010000	1.000,00
33903600000	- Outros Serviços de Terceiros - Pessoa Física	010000 - Recursos Ordinários	Social	00010000	99.000,00
33903600000	- Outros Serviços de Terceiros - Pessoa Física	093000 - Transferências do Fundo de Investimento Econômico Social - FIES	Social	00093000	1.000,00
33903700000	- Locação de Mão-de-Obra	010000 - Recursos Ordinários	Social	00010000	4.000,00
33903900000	- Outros Serviços de Terceiros - Pessoa Jurídica	010000 - Recursos Ordinários	Social	00010000	26.000,00
33903900000	- Outros Serviços de Terceiros - Pessoa Jurídica	093000 - Transferências do Fundo de Investimento Econômico Social - FIES	Social	00093000	3.000,00
33904000000	- Serviços de Tecnologia da Informação e Comunicação - PJ	010000 - Recursos Ordinários	Social	00010000	11.000,00
33904700000	- Obrigações Tributárias e Contributivas	010000 - Recursos Ordinários	Social	00010000	4.000,00
33904800000	- Outros Auxílios Financeiros a Pessoas Físicas	010000 - Recursos Ordinários	Social	00010000	4.000,00
33909200000	- Despesas de Exercícios Anteriores	010000 - Recursos Ordinários	Social	00010000	8.000,00
33909300000	- Indenizações e Restituições	010000 - Recursos Ordinários	Social	00010000	1.000,00
44717000000	- Rateio pela Participação em Consórcio Público	010000 - Recursos Ordinários	Social	00010000	4.000,00
44905100000	- Obras e Instalações	010000 - Recursos Ordinários	Social	00010000	5.000,00
44905100000	- Obras e Instalações	093000 - Transferências do Fundo de Investimento Econômico Social - FIES	Social	00093000	5.000,00
44905200000	- Equipamentos e Material Permanente	010000 - Recursos Ordinários	Social	00010000	1.000,00
44905200000	- Equipamentos e Material Permanente	093000 - Transferências do Fundo de Investimento Econômico Social - FIES	Social	00093000	1.000,00
44905200000	- Equipamentos e Material Permanente	099200 - Alienações de Bens	Social	00099200	1.000,00
46909100000	- Sentenças Judiciais	010000 - Recursos Ordinários	Social	00010000	3.000,00
Total Projeto/Atividade:					722.000,00
031001.0812200202.087 - GESTÃO DAS AÇÕES DO CONSELHO TUTELAR					
33901400000	- Diárias - Civil	010000 - Recursos Ordinários	Social	00010000	1.000,00
33901400000	- Diárias - Civil	092900 - Transferências de Recursos do Fundo Nacional de Assistência Social - FNAS	Social	00092900	1.000,00




 MUNICÍPIO DE LICÍNIO DE ALMEIDA CONSOLIDADO GERAL BAHIA 14.108.286/0001-38 ANALÍTICO DA DESPESA ORÇAMENTO DO EXERCÍCIO DE 2021					
Código	Descrição	Fonte de Recurso	F/S	Ficha	Valor
Órgão		0310 - SECRETARIA MUNICIPAL DE ASSISTÊNCIA SOCIAL			
Unidade		01 - SECRETARIA MUNICIPAL DE ASSISTÊNCIA SOCIAL			
33903000000	- Material de Consumo	010000 - Recursos Ordinários	Social	00010000	1.000,00
33903600000	- Outros Serviços de Terceiros - Pessoa Física	010000 - Recursos Ordinários	Social	00010000	6.000,00
33903900000	- Outros Serviços de Terceiros - Pessoa Jurídica	010000 - Recursos Ordinários	Social	00010000	1.000,00
33904800000	- Outros Auxílios Financeiros a Pessoas Físicas	010000 - Recursos Ordinários	Social	00010000	1.000,00
44905200000	- Equipamentos e Material Permanente	010000 - Recursos Ordinários	Social	00010000	1.000,00
Total Projeto/Atividade:					12.000,00
Total Unidade:					734.000,00




 MUNICÍPIO DE LICÍNIO DE ALMEIDA CONSOLIDADO GERAL BAHIA 14.108.286/0001-38 ANALÍTICO DA DESPESA ORÇAMENTO DO EXERCÍCIO DE 2021					
Código	Descrição	Fonte de Recurso	F/S	Ficha	Valor
Órgão 0310 - SECRETARIA MUNICIPAL DE ASSISTÊNCIA SOCIAL					
Unidade 02 - FUNDO MUNICIPAL DE ASSISTÊNCIA SOCIAL					
031002.0824400201.069 - PROGRAMA DE APOIO FAMILIAR MUNICIPAL					
33903200000	- Material, Bem ou Serviço para Distribuição Gratuita	092900 - Transferências de Recursos do Fundo Nacional de Assistência Social – FNAS	Social	00092900	5.000,00
33903600000	- Outros Serviços de Terceiros - Pessoa Física	092900 - Transferências de Recursos do Fundo Nacional de Assistência Social – FNAS	Social	00092900	1.000,00
33903900000	- Outros Serviços de Terceiros - Pessoa Jurídica	092900 - Transferências de Recursos do Fundo Nacional de Assistência Social – FNAS	Social	00092900	1.000,00
33904800000	- Outros Auxílios Financeiros a Pessoas Físicas	092900 - Transferências de Recursos do Fundo Nacional de Assistência Social – FNAS	Social	00092900	3.000,00
Total Projeto/Atividade:					10.000,00
031002.0824400202.072 - DESENVOLVIMENTO DAS AÇÕES DO PISO BÁSICO FIXO E VARIÁVEL - PBF/PBV					
31900400000	- Contratação por Tempo Determinado	010000 - Recursos Ordinários	Social	00010000	1.000,00
31900400000	- Contratação por Tempo Determinado	092900 - Transferências de Recursos do Fundo Nacional de Assistência Social – FNAS	Social	00092900	120.000,00
31901100000	- Vencimentos e Vantagens Fixas - Pessoal Civil	092900 - Transferências de Recursos do Fundo Nacional de Assistência Social – FNAS	Social	00092900	1.000,00
33901000000	- Outros Benefícios de Natureza Social	010000 - Recursos Ordinários	Social	00010000	2.000,00
33901000000	- Outros Benefícios de Natureza Social	092900 - Transferências de Recursos do Fundo Nacional de Assistência Social – FNAS	Social	00092900	7.000,00
33901400000	- Diárias – Civil	092900 - Transferências de Recursos do Fundo Nacional de Assistência Social – FNAS	Social	00092900	1.000,00
33903000000	- Material de Consumo	092800 - Fundo Estadual de Assistência Social – FEAS	Social	00092800	5.000,00
33903000000	- Material de Consumo	092900 - Transferências de Recursos do Fundo Nacional de Assistência Social – FNAS	Social	00092900	9.000,00
33903200000	- Material, Bem ou Serviço para Distribuição Gratuita	092900 - Transferências de Recursos do Fundo Nacional de Assistência Social – FNAS	Social	00092900	1.000,00
33903500000	- Serviços de Consultoria.	092900 - Transferências de Recursos do Fundo Nacional de Assistência Social – FNAS	Social	00092900	1.000,00
33903600000	- Outros Serviços de Terceiros - Pessoa Física	092800 - Fundo Estadual de Assistência Social – FEAS	Social	00092800	3.000,00
33903600000	- Outros Serviços de Terceiros - Pessoa Física	092900 - Transferências de Recursos do Fundo Nacional de Assistência Social – FNAS	Social	00092900	1.000,00
33904800000	- Outros Auxílios Financeiros a Pessoas Físicas	092900 - Transferências de Recursos do Fundo Nacional de Assistência Social – FNAS	Social	00092900	1.000,00
44905200000	- Equipamentos e Material Permanente	092800 - Fundo Estadual de Assistência Social – FEAS	Social	00092800	3.000,00
44905200000	- Equipamentos e Material Permanente	092900 - Transferências de Recursos do Fundo Nacional de Assistência Social – FNAS	Social	00092900	1.000,00
Total Projeto/Atividade:					157.000,00
031002.0824400202.074 - MANUTENÇÃO DO CENTRO DE REFERÊNCIA					
31900400000	- Contratação por Tempo Determinado	010000 - Recursos Ordinários	Social	00010000	10.000,00
31900400000	- Contratação por Tempo Determinado	092900 - Transferências de Recursos do Fundo Nacional de Assistência Social – FNAS	Social	00092900	40.000,00
31901100000	- Vencimentos e Vantagens Fixas - Pessoal Civil	092900 - Transferências de Recursos do Fundo Nacional de Assistência Social – FNAS	Social	00092900	1.000,00
31901300000	- Obrigações Patronais	092900 - Transferências de Recursos do Fundo Nacional de Assistência Social – FNAS	Social	00092900	1.000,00
33900800000	- Outros Benefícios Assistenciais do Servidor e do Militar	010000 - Recursos Ordinários	Social	00010000	1.000,00
33903000000	- Material de Consumo	010000 - Recursos Ordinários	Social	00010000	1.000,00
33903000000	- Material de Consumo	092900 - Transferências de Recursos do Fundo Nacional de Assistência Social – FNAS	Social	00092900	100.000,00
33903000000	- Material de Consumo	892400 - Transferências de Convênios - Outros (não relacionados à educação/saúde)	Social	00892400	1.000,00
33903000000	- Material de Consumo	992400 - Transferências de Convênios - Outros (não relacionados à educação/saúde)	Social	00992400	1.000,00
33903300000	- Passagens e Despesas com Locomoção	010000 - Recursos Ordinários	Social	00010000	1.000,00
33903600000	- Outros Serviços de Terceiros - Pessoa Física	010000 - Recursos Ordinários	Social	00010000	8.000,00
33903600000	- Outros Serviços de Terceiros - Pessoa Física	092900 - Transferências de Recursos do Fundo Nacional de Assistência Social – FNAS	Social	00092900	10.000,00
33903600000	- Outros Serviços de Terceiros - Pessoa Física	892400 - Transferências de Convênios - Outros (não relacionados à educação/saúde)	Social	00892400	1.000,00
33903600000	- Outros Serviços de Terceiros - Pessoa Física	992400 - Transferências de Convênios - Outros (não relacionados à educação/saúde)	Social	00992400	1.000,00
33903900000	- Outros Serviços de Terceiros - Pessoa Jurídica	010000 - Recursos Ordinários	Social	00010000	2.000,00




 MUNICÍPIO DE LICÍNIO DE ALMEIDA CONSOLIDADO GERAL BAHIA 14.108.286/0001-38 ANALÍTICO DA DESPESA ORÇAMENTO DO EXERCÍCIO DE 2021					
Código	Descrição	Fonte de Recurso	F/S	Ficha	Valor
Órgão 0310 - SECRETARIA MUNICIPAL DE ASSISTÊNCIA SOCIAL					
Unidade 02 - FUNDO MUNICIPAL DE ASSISTÊNCIA SOCIAL					
33903900000	- Outros Serviços de Terceiros - Pessoa Jurídica	092800 - Fundo Estadual de Assistência Social – FEAS	Social	00092800	1.000,00
33903900000	- Outros Serviços de Terceiros - Pessoa Jurídica	092900 - Transferências de Recursos do Fundo Nacional de Assistência Social – FNAS	Social	00092900	17.000,00
33903900000	- Outros Serviços de Terceiros - Pessoa Jurídica	892400 - Transferências de Convênios - Outros (não relacionados à educação/saúde)	Social	00892400	1.000,00
33903900000	- Outros Serviços de Terceiros - Pessoa Jurídica	992400 - Transferências de Convênios - Outros (não relacionados à educação/saúde)	Social	00992400	1.000,00
44905200000	- Equipamentos e Material Permanente	092900 - Transferências de Recursos do Fundo Nacional de Assistência Social – FNAS	Social	00092900	10.000,00
Total Projeto/Atividade:					209.000,00
031002.0824400202.088 - DESENVOLVIMENTO DAS AÇÕES DO IGD					
31900400000	- Contratação por Tempo Determinado	092900 - Transferências de Recursos do Fundo Nacional de Assistência Social – FNAS	Social	00092900	24.000,00
31901100000	- Vencimentos e Vantagens Fixas - Pessoal Civil	010000 - Recursos Ordinários	Social	00010000	14.000,00
31901100000	- Vencimentos e Vantagens Fixas - Pessoal Civil	092900 - Transferências de Recursos do Fundo Nacional de Assistência Social – FNAS	Social	00092900	5.000,00
33901400000	- Diárias – Civil	092900 - Transferências de Recursos do Fundo Nacional de Assistência Social – FNAS	Social	00092900	2.000,00
33903000000	- Material de Consumo	092900 - Transferências de Recursos do Fundo Nacional de Assistência Social – FNAS	Social	00092900	70.000,00
33903200000	- Material, Bem ou Serviço para Distribuição Gratuita	092900 - Transferências de Recursos do Fundo Nacional de Assistência Social – FNAS	Social	00092900	1.000,00
33903300000	- Passagens e Despesas com Locomoção	092900 - Transferências de Recursos do Fundo Nacional de Assistência Social – FNAS	Social	00092900	1.000,00
33903600000	- Outros Serviços de Terceiros - Pessoa Física	092900 - Transferências de Recursos do Fundo Nacional de Assistência Social – FNAS	Social	00092900	1.000,00
33903900000	- Outros Serviços de Terceiros - Pessoa Jurídica	092900 - Transferências de Recursos do Fundo Nacional de Assistência Social – FNAS	Social	00092900	12.000,00
33904800000	- Outros Auxílios Financeiros a Pessoas Físicas	092900 - Transferências de Recursos do Fundo Nacional de Assistência Social – FNAS	Social	00092900	1.000,00
44905100000	- Obras e Instalações	092900 - Transferências de Recursos do Fundo Nacional de Assistência Social – FNAS	Social	00092900	1.000,00
44905200000	- Equipamentos e Material Permanente	092900 - Transferências de Recursos do Fundo Nacional de Assistência Social – FNAS	Social	00092900	2.000,00
Total Projeto/Atividade:					134.000,00
031002.0824400202.089 - GESTÃO DAS AÇÕES DO BENEFÍCIO EVENTUAL					
33903200000	- Material, Bem ou Serviço para Distribuição Gratuita	010000 - Recursos Ordinários	Social	00010000	9.000,00
33903200000	- Material, Bem ou Serviço para Distribuição Gratuita	092900 - Transferências de Recursos do Fundo Nacional de Assistência Social – FNAS	Social	00092900	30.000,00
33904800000	- Outros Auxílios Financeiros a Pessoas Físicas	010000 - Recursos Ordinários	Social	00010000	1.000,00
33904800000	- Outros Auxílios Financeiros a Pessoas Físicas	092900 - Transferências de Recursos do Fundo Nacional de Assistência Social – FNAS	Social	00092900	2.000,00
Total Projeto/Atividade:					42.000,00
031002.0824400202.090 - DESENVOLVIMENTO DAS AÇÕES DO PISO DE MÉDIA E ALTA COMPLEXIDADE					
31900400000	- Contratação por Tempo Determinado	092900 - Transferências de Recursos do Fundo Nacional de Assistência Social – FNAS	Social	00092900	3.000,00
31901100000	- Vencimentos e Vantagens Fixas - Pessoal Civil	092900 - Transferências de Recursos do Fundo Nacional de Assistência Social – FNAS	Social	00092900	3.000,00
33901400000	- Diárias – Civil	092900 - Transferências de Recursos do Fundo Nacional de Assistência Social – FNAS	Social	00092900	1.000,00
33903000000	- Material de Consumo	092900 - Transferências de Recursos do Fundo Nacional de Assistência Social – FNAS	Social	00092900	6.000,00
33903200000	- Material, Bem ou Serviço para Distribuição Gratuita	092900 - Transferências de Recursos do Fundo Nacional de Assistência Social – FNAS	Social	00092900	7.000,00
33903600000	- Outros Serviços de Terceiros - Pessoa Física	092900 - Transferências de Recursos do Fundo Nacional de Assistência Social – FNAS	Social	00092900	1.000,00
33903900000	- Outros Serviços de Terceiros - Pessoa Jurídica	092900 - Transferências de Recursos do Fundo Nacional de Assistência Social – FNAS	Social	00092900	1.000,00
33904800000	- Outros Auxílios Financeiros a Pessoas Físicas	092900 - Transferências de Recursos do Fundo Nacional de Assistência Social – FNAS	Social	00092900	1.000,00
44905200000	- Equipamentos e Material Permanente	092900 - Transferências de Recursos do Fundo Nacional de Assistência Social – FNAS	Social	00092900	1.000,00
Total Projeto/Atividade:					24.000,00
Total Unidade:					576.000,00




 MUNICÍPIO DE LICÍNIO DE ALMEIDA CONSOLIDADO GERAL BAHIA 14.108.286/0001-38 ANALÍTICO DA DESPESA ORÇAMENTO DO EXERCÍCIO DE 2021					
Código	Descrição	Fonte de Recurso	F/S	Ficha	Valor
Órgão 0310 - SECRETARIA MUNICIPAL DE ASSISTÊNCIA SOCIAL					
Unidade 03 - FUNDO MUNICIPAL DE HABITAÇÃO					
031003.0848200341.070 - MANUTENÇÃO DO FUNDO MUNICIPAL DE HABITAÇÃO					
33903000000	- Material de Consumo	010000 - Recursos Ordinários	Social	00010000	3.000,00
33903200000	- Material, Bem ou Serviço para Distribuição Gratuita	010000 - Recursos Ordinários	Social	00010000	3.000,00
33903600000	- Outros Serviços de Terceiros - Pessoa Física	010000 - Recursos Ordinários	Social	00010000	3.000,00
33903900000	- Outros Serviços de Terceiros - Pessoa Jurídica	010000 - Recursos Ordinários	Social	00010000	5.000,00
33904800000	- Outros Auxílios Financeiros a Pessoas Físicas	010000 - Recursos Ordinários	Social	00010000	3.000,00
44905100000	- Obras e Instalações	010000 - Recursos Ordinários	Social	00010000	3.000,00
44905200000	- Equipamentos e Material Permanente	010000 - Recursos Ordinários	Social	00010000	3.000,00
Total Projeto/Atividade:					23.000,00
031003.1648200331.006 - CONSTRUÇÃO E REFORMA DE CASAS POPULARES					
33903000000	- Material de Consumo	010000 - Recursos Ordinários	Fiscal	00010000	5.000,00
33903600000	- Outros Serviços de Terceiros - Pessoa Física	010000 - Recursos Ordinários	Fiscal	00010000	3.000,00
33903900000	- Outros Serviços de Terceiros - Pessoa Jurídica	010000 - Recursos Ordinários	Fiscal	00010000	3.000,00
44905100000	- Obras e Instalações	010000 - Recursos Ordinários	Fiscal	00010000	1.000,00
44905100000	- Obras e Instalações	892400 - Transferências de Convênios - Outros (não relacionados à educação/saúde)	Fiscal	00892400	1.000,00
44905100000	- Obras e Instalações	992400 - Transferências de Convênios - Outros (não relacionados à educação/saúde)	Fiscal	00992400	3.000,00
44905200000	- Equipamentos e Material Permanente	010000 - Recursos Ordinários	Fiscal	00010000	3.000,00
44906100000	- Aquisição de Imóveis	010000 - Recursos Ordinários	Fiscal	00010000	1.000,00
Total Projeto/Atividade:					20.000,00
Total Unidade:					43.000,00




 MUNICÍPIO DE LICÍNIO DE ALMEIDA CONSOLIDADO GERAL BAHIA 14.108.286/0001-38 ANALÍTICO DA DESPESA ORÇAMENTO DO EXERCÍCIO DE 2021					
Código	Descrição	Fonte de Recurso	F/S	Ficha	Valor
Órgão 0310 - SECRETARIA MUNICIPAL DE ASSISTÊNCIA SOCIAL					
Unidade 04 - FUNDO MUNICIPAL DA CRIANÇA E DO ADOLESCENTE					
031004.0824300202.003 - PROGRAMA ORÇAMENTO CRIANÇA					
31900400000	- Contratação por Tempo Determinado	010000 - Recursos Ordinários	Social	00010000	3.000,00
31901100000	- Vencimentos e Vantagens Fixas - Pessoal Civil	010000 - Recursos Ordinários	Social	00010000	3.000,00
33903000000	- Material de Consumo	010000 - Recursos Ordinários	Social	00010000	3.000,00
33903600000	- Outros Serviços de Terceiros - Pessoa Física	010000 - Recursos Ordinários	Social	00010000	3.000,00
33903900000	- Outros Serviços de Terceiros - Pessoa Jurídica	010000 - Recursos Ordinários	Social	00010000	3.000,00
44905200000	- Equipamentos e Material Permanente	010000 - Recursos Ordinários	Social	00010000	2.000,00
Total Projeto/Atividade:					17.000,00
031004.0824300202.091 - MANUTENÇÃO DO SERVIÇO DE CONVIVÊNCIA E FORTALECIMENTO DE VÍNCULO					
31900400000	- Contratação por Tempo Determinado	092900 - Transferências de Recursos do Fundo Nacional de Assistência Social – FNAS	Social	00092900	22.000,00
31901100000	- Vencimentos e Vantagens Fixas - Pessoal Civil	010000 - Recursos Ordinários	Social	00010000	3.000,00
31901100000	- Vencimentos e Vantagens Fixas - Pessoal Civil	092900 - Transferências de Recursos do Fundo Nacional de Assistência Social – FNAS	Social	00092900	9.000,00
33901400000	- Diárias – Civil	092900 - Transferências de Recursos do Fundo Nacional de Assistência Social – FNAS	Social	00092900	1.000,00
33903000000	- Material de Consumo	092900 - Transferências de Recursos do Fundo Nacional de Assistência Social – FNAS	Social	00092900	100.000,00
33903200000	- Material, Bem ou Serviço para Distribuição Gratuita	092900 - Transferências de Recursos do Fundo Nacional de Assistência Social – FNAS	Social	00092900	1.000,00
33903600000	- Outros Serviços de Terceiros - Pessoa Física	092900 - Transferências de Recursos do Fundo Nacional de Assistência Social – FNAS	Social	00092900	55.000,00
33903900000	- Outros Serviços de Terceiros - Pessoa Jurídica	010000 - Recursos Ordinários	Social	00010000	1.000,00
33903900000	- Outros Serviços de Terceiros - Pessoa Jurídica	092900 - Transferências de Recursos do Fundo Nacional de Assistência Social – FNAS	Social	00092900	1.000,00
33904800000	- Outros Auxílios Financeiros a Pessoas Físicas	092900 - Transferências de Recursos do Fundo Nacional de Assistência Social – FNAS	Social	00092900	1.000,00
44905200000	- Equipamentos e Material Permanente	092900 - Transferências de Recursos do Fundo Nacional de Assistência Social – FNAS	Social	00092900	1.000,00
Total Projeto/Atividade:					195.000,00
Total Unidade:					212.000,00
Total Órgão:					1.565.000,00
RESUMO POR FONTE DE RECURSO - SECRETARIA MUNICIPAL DE ASSISTÊNCIA SOCIAL					
010000 - Recursos Ordinários					828.000,00
092800 - Fundo Estadual de Assistência Social – FEAS					12.000,00
092900 - Transferências de Recursos do Fundo Nacional de Assistência Social – FNAS					700.000,00
093000 - Transferências do Fundo de Investimento Econômico Social – FIES					14.000,00
099200 - Alienações de Bens					1.000,00
892400 - Transferências de Convênios - Outros (não relacionados à educação/saúde)					4.000,00
992400 - Transferências de Convênios - Outros (não relacionados à educação/saúde)					6.000,00
TOTAL					1.565.000,00



 MUNICÍPIO DE LICÍNIO DE ALMEIDA CONSOLIDADO GERAL BAHIA 14.108.286/0001-38 ANALÍTICO DA DESPESA ORÇAMENTO DO EXERCÍCIO DE 2021					
Código	Descrição	Fonte de Recurso	F/S	Ficha	Valor
Órgão 0311 - SECRETARIA DE CULTURA, DESPORTO E LAZER					
Unidade 01 - SECRETARIA DE CULTURA, DESPORTO E LAZER					
031101.1236100272.040 - EVENTOS ESPORTIVOS NA ESCOLA					
33901800000	- Auxílio Financeiro a Estudantes	010000 - Recursos Ordinários	Fiscal	00010000	1.000,00
33903000000	- Material de Consumo	010000 - Recursos Ordinários	Fiscal	00010000	1.000,00
33903100000	- Premiações Culturais, Artísticas, Científicas, Desportivas e Outras	010000 - Recursos Ordinários	Fiscal	00010000	8.000,00
33903200000	- Material, Bem ou Serviço para Distribuição Gratuita	010000 - Recursos Ordinários	Fiscal	00010000	1.000,00
33903300000	- Passagens e Despesas com Locomoção	010000 - Recursos Ordinários	Fiscal	00010000	1.000,00
33903600000	- Outros Serviços de Terceiros - Pessoa Física	010000 - Recursos Ordinários	Fiscal	00010000	1.000,00
33903900000	- Outros Serviços de Terceiros - Pessoa Jurídica	010000 - Recursos Ordinários	Fiscal	00010000	1.000,00
Total Projeto/Atividade:					14.000,00
031101.1239200271.072 - CONSTRUÇÃO E MANUTENÇÃO DA BIBLIOTECA MUNICIPAL					
33903000000	- Material de Consumo	010000 - Recursos Ordinários	Fiscal	00010000	1.000,00
33903600000	- Outros Serviços de Terceiros - Pessoa Física	010000 - Recursos Ordinários	Fiscal	00010000	2.000,00
33903900000	- Outros Serviços de Terceiros - Pessoa Jurídica	010000 - Recursos Ordinários	Fiscal	00010000	1.000,00
44905100000	- Obras e Instalações	010000 - Recursos Ordinários	Fiscal	00010000	1.000,00
44905200000	- Equipamentos e Material Permanente	010000 - Recursos Ordinários	Fiscal	00010000	1.000,00
Total Projeto/Atividade:					6.000,00
031101.1339200282.062 - PROMOÇÕES DE FESTAS POPULARES					
33903000000	- Material de Consumo	010000 - Recursos Ordinários	Fiscal	00010000	1.000,00
33903200000	- Material, Bem ou Serviço para Distribuição Gratuita	010000 - Recursos Ordinários	Fiscal	00010000	1.000,00
33903600000	- Outros Serviços de Terceiros - Pessoa Física	010000 - Recursos Ordinários	Fiscal	00010000	27.000,00
33903900000	- Outros Serviços de Terceiros - Pessoa Jurídica	010000 - Recursos Ordinários	Fiscal	00010000	203.000,00
44905200000	- Equipamentos e Material Permanente	010000 - Recursos Ordinários	Fiscal	00010000	1.000,00
Total Projeto/Atividade:					233.000,00
031101.1339200282.095 - IMPLANTAÇÃO E DINAMIZAÇÃO DE CENTROS CULTURAIS, CIENTÍFICOS E TECNOLÓGICOS					
33903000000	- Material de Consumo	010000 - Recursos Ordinários	Fiscal	00010000	1.000,00
33903600000	- Outros Serviços de Terceiros - Pessoa Física	010000 - Recursos Ordinários	Fiscal	00010000	1.000,00
33903900000	- Outros Serviços de Terceiros - Pessoa Jurídica	010000 - Recursos Ordinários	Fiscal	00010000	1.000,00
44905100000	- Obras e Instalações	010000 - Recursos Ordinários	Fiscal	00010000	1.000,00
44905100000	- Obras e Instalações	892400 - Transferências de Convênios - Outros (não relacionados à educação/saúde)	Fiscal	00892400	1.000,00
44905100000	- Obras e Instalações	992400 - Transferências de Convênios - Outros (não relacionados à educação/saúde)	Fiscal	00992400	1.000,00
44905200000	- Equipamentos e Material Permanente	010000 - Recursos Ordinários	Fiscal	00010000	1.000,00
44905200000	- Equipamentos e Material Permanente	892400 - Transferências de Convênios - Outros (não relacionados à educação/saúde)	Fiscal	00892400	1.000,00
44905200000	- Equipamentos e Material Permanente	992400 - Transferências de Convênios - Outros (não relacionados à educação/saúde)	Fiscal	00992400	1.000,00
Total Projeto/Atividade:					9.000,00
031101.2712200282.034 - MANUTENÇÃO DOS SERVIÇOS TÉCNICOS E ADMINISTRATIVOS - CULTURA, DESPORTO E LAZER					
31901100000	- Vencimentos e Vantagens Fixas - Pessoal Civil	010000 - Recursos Ordinários	Fiscal	00010000	94.000,00
31901300000	- Obrigações Patronais	010000 - Recursos Ordinários	Fiscal	00010000	1.000,00
31909200000	- Despesas de Exercícios Anteriores	010000 - Recursos Ordinários	Fiscal	00010000	1.000,00



 MUNICÍPIO DE LICÍNIO DE ALMEIDA CONSOLIDADO GERAL BAHIA 14.108.286/0001-38 ANALÍTICO DA DESPESA ORÇAMENTO DO EXERCÍCIO DE 2021					
Código	Descrição	Fonte de Recurso	F/S	Ficha	Valor
Órgão 0311 - SECRETARIA DE CULTURA, DESPORTO E LAZER					
Unidade 01 - SECRETARIA DE CULTURA, DESPORTO E LAZER					
33900400000	- Contratação por Tempo Determinado	010000 - Recursos Ordinários	Fiscal	00010000	1.000,00
33901400000	- Diárias - Civil	010000 - Recursos Ordinários	Fiscal	00010000	1.000,00
33903000000	- Material de Consumo	010000 - Recursos Ordinários	Fiscal	00010000	2.000,00
33903000000	- Material de Consumo	011000 - FCBA - FUNDO DE CULTURA DO ESTADO DA BAHIA	Fiscal	00011000	2.000,00
33903300000	- Passagens e Despesas com Locomoção	010000 - Recursos Ordinários	Fiscal	00010000	1.000,00
33903600000	- Outros Serviços de Terceiros - Pessoa Física	010000 - Recursos Ordinários	Fiscal	00010000	1.000,00
33903600000	- Outros Serviços de Terceiros - Pessoa Física	011000 - FCBA - FUNDO DE CULTURA DO ESTADO DA BAHIA	Fiscal	00011000	1.000,00
33903900000	- Outros Serviços de Terceiros - Pessoa Jurídica	010000 - Recursos Ordinários	Fiscal	00010000	2.000,00
33903900000	- Outros Serviços de Terceiros - Pessoa Jurídica	011000 - FCBA - FUNDO DE CULTURA DO ESTADO DA BAHIA	Fiscal	00011000	1.000,00
33909200000	- Despesas de Exercícios Anteriores	010000 - Recursos Ordinários	Fiscal	00010000	2.000,00
44905200000	- Equipamentos e Material Permanente	010000 - Recursos Ordinários	Fiscal	00010000	1.000,00
44905200000	- Equipamentos e Material Permanente	011000 - FCBA - FUNDO DE CULTURA DO ESTADO DA BAHIA	Fiscal	00011000	1.000,00
Total Projeto/Atividade:					112.000,00
031101.2781200281.032 - CONST. E MANUT. DE PRAÇAS ESPORTIVA, QUADRAS POLIESPORTIVAS, CAMPOS, GINÁRIO E ESTÁDIO					
33903000000	- Material de Consumo	010000 - Recursos Ordinários	Fiscal	00010000	1.000,00
33903600000	- Outros Serviços de Terceiros - Pessoa Física	010000 - Recursos Ordinários	Fiscal	00010000	1.000,00
33903900000	- Outros Serviços de Terceiros - Pessoa Jurídica	010000 - Recursos Ordinários	Fiscal	00010000	1.000,00
44905100000	- Obras e Instalações	010000 - Recursos Ordinários	Fiscal	00010000	1.000,00
44905100000	- Obras e Instalações	892400 - Transferências de Convênios - Outros (não relacionados à educação/saúde)	Fiscal	00892400	1.000,00
44905100000	- Obras e Instalações	992400 - Transferências de Convênios - Outros (não relacionados à educação/saúde)	Fiscal	00992400	10.000,00
44905200000	- Equipamentos e Material Permanente	010000 - Recursos Ordinários	Fiscal	00010000	1.000,00
44905200000	- Equipamentos e Material Permanente	892400 - Transferências de Convênios - Outros (não relacionados à educação/saúde)	Fiscal	00892400	1.000,00
44905200000	- Equipamentos e Material Permanente	992400 - Transferências de Convênios - Outros (não relacionados à educação/saúde)	Fiscal	00992400	1.000,00
44906100000	- Aquisição de Imóveis	010000 - Recursos Ordinários	Fiscal	00010000	1.000,00
44906100000	- Aquisição de Imóveis	892400 - Transferências de Convênios - Outros (não relacionados à educação/saúde)	Fiscal	00892400	1.000,00
44906100000	- Aquisição de Imóveis	992400 - Transferências de Convênios - Outros (não relacionados à educação/saúde)	Fiscal	00992400	1.000,00
Total Projeto/Atividade:					21.000,00
031101.2781200282.036 - INCENTIVO AO ESPORTE					
33903000000	- Material de Consumo	010000 - Recursos Ordinários	Fiscal	00010000	5.000,00
33903200000	- Material, Bem ou Serviço para Distribuição Gratuita	010000 - Recursos Ordinários	Fiscal	00010000	1.000,00
33903300000	- Passagens e Despesas com Locomoção	010000 - Recursos Ordinários	Fiscal	00010000	1.000,00
33903600000	- Outros Serviços de Terceiros - Pessoa Física	010000 - Recursos Ordinários	Fiscal	00010000	4.000,00
33903900000	- Outros Serviços de Terceiros - Pessoa Jurídica	010000 - Recursos Ordinários	Fiscal	00010000	2.000,00
Total Projeto/Atividade:					13.000,00
Total Unidade:					408.000,00
Total Órgão:					408.000,00
RESUMO POR FONTE DE RECURSO - SECRETARIA DE CULTURA, DESPORTO E LAZER					
010000 - Recursos Ordinários					384.000,00
011000 - FCBA - FUNDO DE CULTURA DO ESTADO DA BAHIA					5.000,00







**MUNICÍPIO DE LICÍNIO DE ALMEIDA
CONSOLIDADO GERAL
BAHIA
14.108.286/0001-38
ANALÍTICO DA DESPESA
ORÇAMENTO DO EXERCÍCIO DE 2021**

Código	Descrição	Fonte de Recurso	F/S	Ficha	Valor
Órgão	0311 - SECRETARIA DE CULTURA, DESPORTO E LAZER				
	892400 - Transferências de Convênios - Outros (não relacionados à educação/saúde)				5.000,00
	992400 - Transferências de Convênios - Outros (não relacionados à educação/saúde)				14.000,00
TOTAL					408.000,00



 MUNICÍPIO DE LICÍNIO DE ALMEIDA CONSOLIDADO GERAL BAHIA 14.108.286/0001-38 ANALÍTICO DA DESPESA ORÇAMENTO DO EXERCÍCIO DE 2021					
Código	Descrição	Fonte de Recurso	F/S	Ficha	Valor
Órgão 0388 - ENCARGOS DO MUNICÍPIO					
Unidade 88 - ENCARGOS DO MUNICÍPIO					
038888.2884688888.888 - ENCARGOS ESPECIAIS DO MUNICÍPIO					
31909100000	- Sentenças Judiciais	010000 - Recursos Ordinários	Fiscal	00010000	52.000,00
31909200000	- Despesas de Exercícios Anteriores	010000 - Recursos Ordinários	Fiscal	00010000	1.000,00
31909400000	- Indenizações e Restituições Trabalhistas	010000 - Recursos Ordinários	Fiscal	00010000	1.000,00
32902100000	- Juros sobre a Dívida por Contrato	010000 - Recursos Ordinários	Fiscal	00010000	1.000,00
32902200000	- Outros Encargos sobre a Dívida por Contrato	010000 - Recursos Ordinários	Fiscal	00010000	1.000,00
33904700000	- Obrigações Tributárias e Contributivas	010000 - Recursos Ordinários	Fiscal	00010000	214.000,00
33904700000	- Obrigações Tributárias e Contributivas	093000 - Transferências do Fundo de Investimento Econômico Social – FIES	Fiscal	00093000	1.000,00
33904700000	- Obrigações Tributárias e Contributivas	911600 - Contribuição de Intervenção do Domínio Econômico -CIDE	Fiscal	00911600	2.000,00
33904700000	- Obrigações Tributárias e Contributivas	914200 - Royalties/Fundo Especial do Petróleo/Compensação Financeira Exploração de Recursos Minerais	Fiscal	00914200	2.000,00
33909100000	- Sentenças Judiciais	010000 - Recursos Ordinários	Fiscal	00010000	2.000,00
33909200000	- Despesas de Exercícios Anteriores	010000 - Recursos Ordinários	Fiscal	00010000	2.000,00
33909300000	- Indenizações e Restituições	010000 - Recursos Ordinários	Fiscal	00010000	14.000,00
44906100000	- Aquisição de Imóveis	010000 - Recursos Ordinários	Fiscal	00010000	1.000,00
44909100000	- Sentenças Judiciais	010000 - Recursos Ordinários	Fiscal	00010000	10.000,00
44909200000	- Despesas de Exercícios Anteriores	010000 - Recursos Ordinários	Fiscal	00010000	1.000,00
44909300000	- Indenizações e Restituições	010000 - Recursos Ordinários	Fiscal	00010000	10.000,00
46907100000	- Principal da Dívida Contratual Resgatado	010000 - Recursos Ordinários	Fiscal	00010000	490.000,00
46907100000	- Principal da Dívida Contratual Resgatado	094400 - CESSÃO ONEROSA - VOLUMES EXCEDENTES DO PRÉ-SAL	Fiscal	00094400	10.000,00
46909100000	- Sentenças Judiciais	010000 - Recursos Ordinários	Fiscal	00010000	150.000,00
Total Projeto/Atividade:					965.000,00
Total Unidade:					965.000,00
Total Órgão:					965.000,00
RESUMO POR FONTE DE RECURSO - ENCARGOS DO MUNICÍPIO					
010000 - Recursos Ordinários					950.000,00
093000 - Transferências do Fundo de Investimento Econômico Social – FIES					1.000,00
094400 - CESSÃO ONEROSA - VOLUMES EXCEDENTES DO PRÉ-SAL					10.000,00
911600 - Contribuição de Intervenção do Domínio Econômico -CIDE					2.000,00
914200 - Royalties/Fundo Especial do Petróleo/Compensação Financeira Exploração de Recursos Minerais					2.000,00
TOTAL					965.000,00



Código	Descrição	Fonte de Recurso	F/S	Ficha	Valor
 MUNICÍPIO DE LICÍNIO DE ALMEIDA CONSOLIDADO GERAL BAHIA 14.108.286/0001-38 ANALÍTICO DA DESPESA ORÇAMENTO DO EXERCÍCIO DE 2021					
Órgão	0399 - RESERVA DE CONTINGENCIA				
Unidade	99 - RESERVA DE CONTINGENCIA				
039999.9999999999.999 - RESERVA DE CONTINGÊNCIA					
99999900000 - Reservas	010000 - Recursos Ordinários		Fiscal	0010000	10.000,00
Total Projeto/Atividade:					10.000,00
Total Unidade:					10.000,00
Total Órgão:					10.000,00
RESUMO POR FONTE DE RECURSO - RESERVA DE CONTINGENCIA					
010000 - Recursos Ordinários					10.000,00
TOTAL					10.000,00
Total Geral:					39.600.000,00
RESUMO POR FONTE DE RECURSO - GERAL					
010000 - Recursos Ordinários					10.208.000,00
011000 - FCBA - FUNDO DE CULTURA DO ESTADO DA BAHIA					5.000,00
091400 - TRANSFERÊNCIAS DE RECURSOS DO SISTEMA ÚNICO DE SAÚDE - SUS					6.000.000,00
091500 - Transferências de Recursos do Fundo Nacional de Desenvolvimento da Educação - FNDE					485.000,00
092800 - Fundo Estadual de Assistência Social - FEAS					12.000,00
092900 - Transferências de Recursos do Fundo Nacional de Assistência Social - FNAS					700.000,00
093000 - Transferências do Fundo de Investimento Econômico Social - FIES					35.000,00
094400 - CESSÃO ONEROSA - VOLUMES EXCEDENTES DO PRÉ-SAL					66.000,00
099000 - Operações de Crédito Internas					9.000,00
099200 - Alienações de Bens					14.000,00
610200 - Receitas de Impostos e Transferências de Impostos - Saúde - 15%					5.500.000,00
710100 - Receitas de Impostos e Transferências de Impostos -Educação - 25					2.000.000,00
720400 - CONT. AO PROG. ENSINO FUNDAMENTAL - SALÁRIO EDUCAÇÃO					362.000,00
721800 - Transferências FUNDEB (Aplicação na remuneração dos profissionais na Educação Básica - 60%)					9.062.000,00
721900 - Transferências FUNDEB (aplicação em outras despesas de Educação Básica - 40%)					3.019.000,00
729500 - AÇÃO JUDICIAL FUNDEF - PRECATÓRIOS					1.600.000,00
892200 - Transferências de Convênios - Educação					26.000,00
892300 - Transferências de Convênios - Saúde					6.000,00
892400 - Transferências de Convênios - Outros (não relacionados à educação/saúde)					94.000,00
911600 - Contribuição de Intervenção do Domínio Econômico -CIDE					31.000,00
914200 - Royalties/Fundo Especial do Petróleo/Compensação Financeira Exploração de Recursos Minerais					242.000,00
992200 - Transferências de Convênios - Educação					40.000,00
992300 - Transferências de Convênios - Saúde					2.000,00
992400 - Transferências de Convênios - Outros (não relacionados à educação/saúde)					82.000,00
TOTAL DAS FONTES					39.600.000,00
Total Intra-Orçamentário					0,00
Total Líquido:					39.600.000,00





MUNICÍPIO DE LICÍNIO DE ALMEIDA
CONSOLIDADO GERAL
BAHIA
14.108.286/0001-38
ANALÍTICO DA DESPESA
ORÇAMENTO DO EXERCÍCIO DE 2021

Código	Descrição	Fonte de Recurso	F/S	Ficha	Valor
	_____ FREDERICO VASCONCELLOS FERREIRA PREFEITO MUNICIPAL CPF: 108.064.347-83	_____ EZI PEREIRA DE SOUZA DIRETOR FINANCEIRO CPF: 096.964.075-72			_____ CONTADOR



Código	Descrição	Orçado	Janeiro	Fevereiro	Março	Abril	Maio	Junho	Julho	Agosto	Setembro	Outubro	Novembro	Dezembro
			Total 1º Bimestre		Total 2º Bimestre		Total 3º Bimestre		Total 4º Bimestre		Total 5º Bimestre		Total 6º Bimestre	
0101 - CAMARA MUNICIPAL														
01 - CAMARA MUNICIPAL														
010000 - Recursos Ordinários														
3000000000	Despesas Correntes	1.477.999,76	123.166,15	123.166,15	123.166,15	123.166,15	123.166,15	123.166,15	123.166,15	123.166,15	123.166,15	123.166,15	123.166,15	123.172,11
				246.332,30		246.332,30		246.332,30		246.332,30		246.332,30		246.338,26
3100000000	Pessoal e Encargos Sociais	1.149.999,90	95.832,94	95.832,94	95.832,94	95.832,94	95.832,94	95.832,94	95.832,94	95.832,94	95.832,94	95.832,94	95.832,94	95.837,56
				191.665,88		191.665,88		191.665,88		191.665,88		191.665,88		191.670,50
3190000000	Aplicações Diretas	1.149.999,90	95.832,94	95.832,94	95.832,94	95.832,94	95.832,94	95.832,94	95.832,94	95.832,94	95.832,94	95.832,94	95.832,94	95.837,56
				191.665,88		191.665,88		191.665,88		191.665,88		191.665,88		191.670,50
3190040000	Contratação por Tempo Determinado	3.999,98	333,33	333,33	333,33	333,33	333,33	333,33	333,33	333,33	333,33	333,33	333,33	333,35
				666,66		666,66		666,66		666,66		666,66		666,68
3190110000	Vencimentos e Vantagens Fixas - Pessoal Civil	940.000,00	78.333,02	78.333,02	78.333,02	78.333,02	78.333,02	78.333,02	78.333,02	78.333,02	78.333,02	78.333,02	78.333,02	78.336,78
				156.666,04		156.666,04		156.666,04		156.666,04		156.666,04		156.669,80
3190130000	Obrigações Patronais	200.999,97	16.749,93	16.749,93	16.749,93	16.749,93	16.749,93	16.749,93	16.749,93	16.749,93	16.749,93	16.749,93	16.749,93	16.750,74
				33.499,86		33.499,86		33.499,86		33.499,86		33.499,86		33.500,67
3190160000	Outras Despesas Variáveis - Pessoal Civil	3.999,98	333,33	333,33	333,33	333,33	333,33	333,33	333,33	333,33	333,33	333,33	333,33	333,35
				666,66		666,66		666,66		666,66		666,66		666,68
3190940000	Indenizações e Restituições Trabalhistas	999,97	83,33	83,33	83,33	83,33	83,33	83,33	83,33	83,33	83,33	83,33	83,33	83,34
				166,66		166,66		166,66		166,66		166,66		166,67
3300000000	Outras Despesas Correntes	327.999,86	27.333,21	27.333,21	27.333,21	27.333,21	27.333,21	27.333,21	27.333,21	27.333,21	27.333,21	27.333,21	27.333,21	27.334,55
				54.666,42		54.666,42		54.666,42		54.666,42		54.666,42		54.667,76
3390000000	Aplicações Diretas	327.999,86	27.333,21	27.333,21	27.333,21	27.333,21	27.333,21	27.333,21	27.333,21	27.333,21	27.333,21	27.333,21	27.333,21	27.334,55
				54.666,42		54.666,42		54.666,42		54.666,42		54.666,42		54.667,76
3390140000	Diárias - Civil	33.999,98	2.833,32	2.833,32	2.833,32	2.833,32	2.833,32	2.833,32	2.833,32	2.833,32	2.833,32	2.833,32	2.833,32	2.833,46
				5.666,64		5.666,64		5.666,64		5.666,64		5.666,64		5.666,78
3390300000	Material de Consumo	70.000,00	5.833,31	5.833,31	5.833,31	5.833,31	5.833,31	5.833,31	5.833,31	5.833,31	5.833,31	5.833,31	5.833,31	5.833,59
				11.666,62		11.666,62		11.666,62		11.666,62		11.666,62		11.666,90
3390330000	Passagens e Despesas com Locomoção	7.999,96	666,66	666,66	666,66	666,66	666,66	666,66	666,66	666,66	666,66	666,66	666,66	666,70
				1.333,32		1.333,32		1.333,32		1.333,32		1.333,32		1.333,36
3390350000	Serviços de Consultoria.	150.000,00	12.499,95	12.499,95	12.499,95	12.499,95	12.499,95	12.499,95	12.499,95	12.499,95	12.499,95	12.499,95	12.499,95	12.500,55
				24.999,90		24.999,90		24.999,90		24.999,90		24.999,90		25.000,50
3390360000	Outros Serviços de Terceiros - Pessoa Física	20.000,00	1.666,66	1.666,66	1.666,66	1.666,66	1.666,66	1.666,66	1.666,66	1.666,66	1.666,66	1.666,66	1.666,66	1.666,74
				3.333,32		3.333,32		3.333,32		3.333,32		3.333,32		3.333,40
3390390000	Outros Serviços de Terceiros - Pessoa Jurídica	40.000,00	3.333,32	3.333,32	3.333,32	3.333,32	3.333,32	3.333,32	3.333,32	3.333,32	3.333,32	3.333,32	3.333,32	3.333,48
				6.666,64		6.666,64		6.666,64		6.666,64		6.666,64		6.666,80
3390400000	Serviços de Tecnologia da Informação e Comunicação - PJ	3.999,98	333,33	333,33	333,33	333,33	333,33	333,33	333,33	333,33	333,33	333,33	333,33	333,35
				666,66		666,66		666,66		666,66		666,66		666,68



Código	Descrição	Orçado	Janeiro	Fevereiro	Março	Abril	Maio	Junho	Julho	Agosto	Setembro	Outubro	Novembro	Dezembro
			Total 1º Bimestre		Total 2º Bimestre		Total 3º Bimestre		Total 4º Bimestre		Total 5º Bimestre		Total 6º Bimestre	
0101 - CAMARA MUNICIPAL														
01 - CAMARA MUNICIPAL														
010000 - Recursos Ordinários														
33909100000	Sentenças Judiciais	999,97	83,33	83,33	83,33	83,33	83,33	83,33	83,33	83,33	83,33	83,33	83,33	83,34
				166,66		166,66		166,66		166,66		166,66		166,67
33909200000	Despesas de Exercícios Anteriores	999,97	83,33	83,33	83,33	83,33	83,33	83,33	83,33	83,33	83,33	83,33	83,33	83,34
				166,66		166,66		166,66		166,66		166,66		166,67
40000000000	Despesas de Capital	21.999,94	1.833,32	1.833,32	1.833,32	1.833,32	1.833,32	1.833,32	1.833,32	1.833,32	1.833,32	1.833,32	1.833,32	1.833,42
				3.666,64		3.666,64		3.666,64		3.666,64		3.666,64		3.666,74
44000000000	Investimentos	21.999,94	1.833,32	1.833,32	1.833,32	1.833,32	1.833,32	1.833,32	1.833,32	1.833,32	1.833,32	1.833,32	1.833,32	1.833,42
				3.666,64		3.666,64		3.666,64		3.666,64		3.666,64		3.666,74
44900000000	Aplicações Diretas	21.999,94	1.833,32	1.833,32	1.833,32	1.833,32	1.833,32	1.833,32	1.833,32	1.833,32	1.833,32	1.833,32	1.833,32	1.833,42
				3.666,64		3.666,64		3.666,64		3.666,64		3.666,64		3.666,74
44905100000	Obras e Instalações	999,97	83,33	83,33	83,33	83,33	83,33	83,33	83,33	83,33	83,33	83,33	83,33	83,34
				166,66		166,66		166,66		166,66		166,66		166,67
44905200000	Equipamentos e Material Permanente	20.000,00	1.666,66	1.666,66	1.666,66	1.666,66	1.666,66	1.666,66	1.666,66	1.666,66	1.666,66	1.666,66	1.666,66	1.666,74
				3.333,32		3.333,32		3.333,32		3.333,32		3.333,32		3.333,40
44906100000	Aquisição de Imóveis	999,97	83,33	83,33	83,33	83,33	83,33	83,33	83,33	83,33	83,33	83,33	83,33	83,34
				166,66		166,66		166,66		166,66		166,66		166,67
TOTAL DA FONTE DE RECURSO:		1.499.999,70	124.999,47	124.999,47	124.999,47	124.999,47	124.999,47	124.999,47	124.999,47	124.999,47	124.999,47	124.999,47	124.999,47	125.005,53
TOTAL DA FONTE DE RECURSO POR BIMESTRE:		1.499.999,70	0,00		0,00		0,00		0,00		0,00		0,00	
TOTAL DA UNIDADE:		1.499.999,70	124.999,47	124.999,47	124.999,47	124.999,47	124.999,47	124.999,47	124.999,47	124.999,47	124.999,47	124.999,47	124.999,47	125.005,53
TOTAL DA UNIDADE POR BIMESTRE:		1.499.999,70	0,00		0,00		0,00		0,00		0,00		0,00	
TOTAL DO ÓRGÃO:		1.499.999,70	124.999,47	124.999,47	124.999,47	124.999,47	124.999,47	124.999,47	124.999,47	124.999,47	124.999,47	124.999,47	124.999,47	125.005,53
TOTAL DO ÓRGÃO POR BIMESTRE:		1.499.999,70	0,00		0,00		0,00		0,00		0,00		0,00	



Código	Descrição	Orçado	Janeiro	Fevereiro	Março	Abril	Maio	Junho	Julho	Agosto	Setembro	Outubro	Novembro	Dezembro
			Total 1º Bimestre		Total 2º Bimestre		Total 3º Bimestre		Total 4º Bimestre		Total 5º Bimestre		Total 6º Bimestre	
0101 - CAMARA MUNICIPAL														
01 - CAMARA MUNICIPAL														
3000000000	Despesas Correntes	1.477.999,76	123.166,15	123.166,15	123.166,15	123.166,15	123.166,15	123.166,15	123.166,15	123.166,15	123.166,15	123.166,15	123.166,15	123.172,11
			246.332,30		246.332,30		246.332,30		246.332,30		246.332,30		246.338,26	
3100000000	Pessoal e Encargos Sociais	1.149.999,90	95.832,94	95.832,94	95.832,94	95.832,94	95.832,94	95.832,94	95.832,94	95.832,94	95.832,94	95.832,94	95.832,94	95.837,56
			191.665,88		191.665,88		191.665,88		191.665,88		191.665,88		191.670,50	
3190000000	Aplicações Diretas	1.149.999,90	95.832,94	95.832,94	95.832,94	95.832,94	95.832,94	95.832,94	95.832,94	95.832,94	95.832,94	95.832,94	95.832,94	95.837,56
			191.665,88		191.665,88		191.665,88		191.665,88		191.665,88		191.670,50	
3190040000	Contratação por Tempo Determinado	3.999,98	333,33	333,33	333,33	333,33	333,33	333,33	333,33	333,33	333,33	333,33	333,33	333,35
			666,66		666,66		666,66		666,66		666,66		666,68	
3190100000	Vencimentos e Vantagens Fixas - Pessoal Civil	940.000,00	78.333,02	78.333,02	78.333,02	78.333,02	78.333,02	78.333,02	78.333,02	78.333,02	78.333,02	78.333,02	78.333,02	78.336,78
			156.666,04		156.666,04		156.666,04		156.666,04		156.666,04		156.669,80	
3190130000	Obrigações Patronais	200.999,97	16.749,93	16.749,93	16.749,93	16.749,93	16.749,93	16.749,93	16.749,93	16.749,93	16.749,93	16.749,93	16.749,93	16.750,74
			33.499,86		33.499,86		33.499,86		33.499,86		33.499,86		33.500,67	
3190160000	Outras Despesas Variáveis - Pessoal Civil	3.999,98	333,33	333,33	333,33	333,33	333,33	333,33	333,33	333,33	333,33	333,33	333,33	333,35
			666,66		666,66		666,66		666,66		666,66		666,68	
3190940000	Indenizações e Restituições Trabalhistas	999,97	83,33	83,33	83,33	83,33	83,33	83,33	83,33	83,33	83,33	83,33	83,33	83,34
			166,66		166,66		166,66		166,66		166,66		166,67	
3300000000	Outras Despesas Correntes	327.999,86	27.333,21	27.333,21	27.333,21	27.333,21	27.333,21	27.333,21	27.333,21	27.333,21	27.333,21	27.333,21	27.333,21	27.334,55
			54.666,42		54.666,42		54.666,42		54.666,42		54.666,42		54.667,76	
3390000000	Aplicações Diretas	327.999,86	27.333,21	27.333,21	27.333,21	27.333,21	27.333,21	27.333,21	27.333,21	27.333,21	27.333,21	27.333,21	27.333,21	27.334,55
			54.666,42		54.666,42		54.666,42		54.666,42		54.666,42		54.667,76	
3390140000	Diárias - Civil	33.999,98	2.833,32	2.833,32	2.833,32	2.833,32	2.833,32	2.833,32	2.833,32	2.833,32	2.833,32	2.833,32	2.833,32	2.833,46
			5.666,64		5.666,64		5.666,64		5.666,64		5.666,64		5.666,78	
3390300000	Material de Consumo	70.000,00	5.833,31	5.833,31	5.833,31	5.833,31	5.833,31	5.833,31	5.833,31	5.833,31	5.833,31	5.833,31	5.833,31	5.833,59
			11.666,62		11.666,62		11.666,62		11.666,62		11.666,62		11.666,90	
3390330000	Passagens e Despesas com Locomoção	7.999,96	666,66	666,66	666,66	666,66	666,66	666,66	666,66	666,66	666,66	666,66	666,66	666,70
			1.333,32		1.333,32		1.333,32		1.333,32		1.333,32		1.333,36	
3390350000	Serviços de Consultoria.	150.000,00	12.499,95	12.499,95	12.499,95	12.499,95	12.499,95	12.499,95	12.499,95	12.499,95	12.499,95	12.499,95	12.499,95	12.500,55
			24.999,90		24.999,90		24.999,90		24.999,90		24.999,90		25.000,50	
3390360000	Outros Serviços de Terceiros - Pessoa Física	20.000,00	1.666,66	1.666,66	1.666,66	1.666,66	1.666,66	1.666,66	1.666,66	1.666,66	1.666,66	1.666,66	1.666,66	1.666,74
			3.333,32		3.333,32		3.333,32		3.333,32		3.333,32		3.333,40	
3390390000	Outros Serviços de Terceiros - Pessoa Jurídica	40.000,00	3.333,32	3.333,32	3.333,32	3.333,32	3.333,32	3.333,32	3.333,32	3.333,32	3.333,32	3.333,32	3.333,32	3.333,48
			6.666,64		6.666,64		6.666,64		6.666,64		6.666,64		6.666,80	
3390400000	Serviços de Tecnologia da Informação e Comunicação - PJ	3.999,98	333,33	333,33	333,33	333,33	333,33	333,33	333,33	333,33	333,33	333,33	333,33	333,35
			666,66		666,66		666,66		666,66		666,66		666,68	
3390910000	Sentenças Judiciais	999,97	83,33	83,33	83,33	83,33	83,33	83,33	83,33	83,33	83,33	83,33	83,33	83,34
			166,66		166,66		166,66		166,66		166,66		166,67	



Código	Descrição	Orçado	Janeiro	Fevereiro	Março	Abril	Maior	Junho	Julho	Agosto	Setembro	Outubro	Novembro	Dezembro
			Total 1º Bimestre		Total 2º Bimestre		Total 3º Bimestre		Total 4º Bimestre		Total 5º Bimestre		Total 6º Bimestre	
0101 - CAMARA MUNICIPAL														
01 - CAMARA MUNICIPAL														
33909200000	Despesas de Exercícios Anteriores	999,97	83,33	83,33	83,33	83,33	83,33	83,33	83,33	83,33	83,33	83,33	83,33	83,33
				166,66		166,66		166,66		166,66		166,66		166,67
40000000000	Despesas de Capital	21.999,94	1.833,32	1.833,32	1.833,32	1.833,32	1.833,32	1.833,32	1.833,32	1.833,32	1.833,32	1.833,32	1.833,32	1.833,42
				3.666,64		3.666,64		3.666,64		3.666,64		3.666,64		3.666,74
44000000000	Investimentos	21.999,94	1.833,32	1.833,32	1.833,32	1.833,32	1.833,32	1.833,32	1.833,32	1.833,32	1.833,32	1.833,32	1.833,32	1.833,42
				3.666,64		3.666,64		3.666,64		3.666,64		3.666,64		3.666,74
44900000000	Aplicações Diretas	21.999,94	1.833,32	1.833,32	1.833,32	1.833,32	1.833,32	1.833,32	1.833,32	1.833,32	1.833,32	1.833,32	1.833,32	1.833,42
				3.666,64		3.666,64		3.666,64		3.666,64		3.666,64		3.666,74
44905100000	Obras e Instalações	999,97	83,33	83,33	83,33	83,33	83,33	83,33	83,33	83,33	83,33	83,33	83,33	83,34
				166,66		166,66		166,66		166,66		166,66		166,67
44905200000	Equipamentos e Material Permanente	20.000,00	1.666,66	1.666,66	1.666,66	1.666,66	1.666,66	1.666,66	1.666,66	1.666,66	1.666,66	1.666,66	1.666,66	1.666,74
				3.333,32		3.333,32		3.333,32		3.333,32		3.333,32		3.333,40
44906100000	Aquisição de Imóveis	999,97	83,33	83,33	83,33	83,33	83,33	83,33	83,33	83,33	83,33	83,33	83,33	83,34
				166,66		166,66		166,66		166,66		166,66		166,67
TOTAL DA UNIDADE:		1.499.999,70	124.999,47	124.999,47	124.999,47	124.999,47	124.999,47	124.999,47	124.999,47	124.999,47	124.999,47	124.999,47	124.999,47	125.005,53
TOTAL DA UNIDADE POR BIMESTRE:		1.499.999,70	0,00		0,00		0,00		0,00		0,00		0,00	
TOTAL DO ÓRGÃO:		1.499.999,70	124.999,47	124.999,47	124.999,47	124.999,47	124.999,47	124.999,47	124.999,47	124.999,47	124.999,47	124.999,47	124.999,47	125.005,53
TOTAL DO ÓRGÃO POR BIMESTRE:		1.499.999,70	0,00		0,00		0,00		0,00		0,00		0,00	



Código	Descrição	Orçado	Janeiro	Fevereiro	Março	Abril	Maio	Junho	Julho	Agosto	Setembro	Outubro	Novembro	Dezembro
			Total 1º Bimestre		Total 2º Bimestre		Total 3º Bimestre		Total 4º Bimestre		Total 5º Bimestre		Total 6º Bimestre	
3000000000	Despesas Correntes	1.477.999,76	123.166,15	123.166,15	123.166,15	123.166,15	123.166,15	123.166,15	123.166,15	123.166,15	123.166,15	123.166,15	123.166,15	123.172,11
				246.332,30		246.332,30		246.332,30		246.332,30		246.332,30		246.332,30
3100000000	Pessoal e Encargos Sociais	1.149.999,90	95.832,94	95.832,94	95.832,94	95.832,94	95.832,94	95.832,94	95.832,94	95.832,94	95.832,94	95.832,94	95.832,94	95.837,56
				191.665,88		191.665,88		191.665,88		191.665,88		191.665,88		191.665,88
3190000000	Aplicações Diretas	1.149.999,90	95.832,94	95.832,94	95.832,94	95.832,94	95.832,94	95.832,94	95.832,94	95.832,94	95.832,94	95.832,94	95.832,94	95.837,56
				191.665,88		191.665,88		191.665,88		191.665,88		191.665,88		191.665,88
3190040000	Contratação por Tempo Determinado	3.999,98	333,33	333,33	333,33	333,33	333,33	333,33	333,33	333,33	333,33	333,33	333,33	333,35
				666,66		666,66		666,66		666,66		666,66		666,66
3190100000	Vencimentos e Vantagens Fixas - Pessoal Civil	940.000,00	78.333,02	78.333,02	78.333,02	78.333,02	78.333,02	78.333,02	78.333,02	78.333,02	78.333,02	78.333,02	78.333,02	78.336,78
				156.666,04		156.666,04		156.666,04		156.666,04		156.666,04		156.666,04
3190130000	Obrigações Patronais	200.999,97	16.749,93	16.749,93	16.749,93	16.749,93	16.749,93	16.749,93	16.749,93	16.749,93	16.749,93	16.749,93	16.749,93	16.750,74
				33.499,86		33.499,86		33.499,86		33.499,86		33.499,86		33.499,86
3190160000	Outras Despesas Variáveis - Pessoal Civil	3.999,98	333,33	333,33	333,33	333,33	333,33	333,33	333,33	333,33	333,33	333,33	333,33	333,35
				666,66		666,66		666,66		666,66		666,66		666,66
3190940000	Indenizações e Restituições Trabalhistas	999,97	83,33	83,33	83,33	83,33	83,33	83,33	83,33	83,33	83,33	83,33	83,33	83,34
				166,66		166,66		166,66		166,66		166,66		166,66
3300000000	Outras Despesas Correntes	327.999,86	27.333,21	27.333,21	27.333,21	27.333,21	27.333,21	27.333,21	27.333,21	27.333,21	27.333,21	27.333,21	27.333,21	27.334,55
				54.666,42		54.666,42		54.666,42		54.666,42		54.666,42		54.666,42
3390000000	Aplicações Diretas	327.999,86	27.333,21	27.333,21	27.333,21	27.333,21	27.333,21	27.333,21	27.333,21	27.333,21	27.333,21	27.333,21	27.333,21	27.334,55
				54.666,42		54.666,42		54.666,42		54.666,42		54.666,42		54.666,42
3390140000	Diárias - Civil	33.999,98	2.833,32	2.833,32	2.833,32	2.833,32	2.833,32	2.833,32	2.833,32	2.833,32	2.833,32	2.833,32	2.833,32	2.833,46
				5.666,64		5.666,64		5.666,64		5.666,64		5.666,64		5.666,64
3390300000	Material de Consumo	70.000,00	5.833,31	5.833,31	5.833,31	5.833,31	5.833,31	5.833,31	5.833,31	5.833,31	5.833,31	5.833,31	5.833,31	5.833,59
				11.666,62		11.666,62		11.666,62		11.666,62		11.666,62		11.666,62
3390330000	Passagens e Despesas com Locomoção	7.999,96	666,66	666,66	666,66	666,66	666,66	666,66	666,66	666,66	666,66	666,66	666,66	666,70
				1.333,32		1.333,32		1.333,32		1.333,32		1.333,32		1.333,32
3390350000	Serviços de Consultoria.	150.000,00	12.499,95	12.499,95	12.499,95	12.499,95	12.499,95	12.499,95	12.499,95	12.499,95	12.499,95	12.499,95	12.499,95	12.500,55
				24.999,90		24.999,90		24.999,90		24.999,90		24.999,90		24.999,90
3390360000	Outros Serviços de Terceiros - Pessoa Física	20.000,00	1.666,66	1.666,66	1.666,66	1.666,66	1.666,66	1.666,66	1.666,66	1.666,66	1.666,66	1.666,66	1.666,66	1.666,74
				3.333,32		3.333,32		3.333,32		3.333,32		3.333,32		3.333,32
3390390000	Outros Serviços de Terceiros - Pessoa Jurídica	40.000,00	3.333,32	3.333,32	3.333,32	3.333,32	3.333,32	3.333,32	3.333,32	3.333,32	3.333,32	3.333,32	3.333,32	3.333,48
				6.666,64		6.666,64		6.666,64		6.666,64		6.666,64		6.666,64
3390400000	Serviços de Tecnologia da Informação e Comunicação - PJ	3.999,98	333,33	333,33	333,33	333,33	333,33	333,33	333,33	333,33	333,33	333,33	333,33	333,35
				666,66		666,66		666,66		666,66		666,66		666,66
3390910000	Sentenças Judiciais	999,97	83,33	83,33	83,33	83,33	83,33	83,33	83,33	83,33	83,33	83,33	83,33	83,34
				166,66		166,66		166,66		166,66		166,66		166,66



Código	Descrição	Orçado	Janeiro	Fevereiro	Março	Abril	Maior	Junho	Julho	Agosto	Setembro	Outubro	Novembro	Dezembro
			Total 1º Bimestre		Total 2º Bimestre		Total 3º Bimestre		Total 4º Bimestre		Total 5º Bimestre		Total 6º Bimestre	
33909200000	Despesas de Exercícios Anteriores	999,97	83,33	83,33	83,33	83,33	83,33	83,33	83,33	83,33	83,33	83,33	83,33	83,34
				166,66		166,66		166,66		166,66		166,66		166,66
40000000000	Despesas de Capital	21.999,94	1.833,32	1.833,32	1.833,32	1.833,32	1.833,32	1.833,32	1.833,32	1.833,32	1.833,32	1.833,32	1.833,32	1.833,42
				3.666,64		3.666,64		3.666,64		3.666,64		3.666,64		3.666,74
44000000000	Investimentos	21.999,94	1.833,32	1.833,32	1.833,32	1.833,32	1.833,32	1.833,32	1.833,32	1.833,32	1.833,32	1.833,32	1.833,32	1.833,42
				3.666,64		3.666,64		3.666,64		3.666,64		3.666,64		3.666,74
44900000000	Aplicações Diretas	21.999,94	1.833,32	1.833,32	1.833,32	1.833,32	1.833,32	1.833,32	1.833,32	1.833,32	1.833,32	1.833,32	1.833,32	1.833,42
				3.666,64		3.666,64		3.666,64		3.666,64		3.666,64		3.666,74
44905100000	Obras e Instalações	999,97	83,33	83,33	83,33	83,33	83,33	83,33	83,33	83,33	83,33	83,33	83,33	83,34
				166,66		166,66		166,66		166,66		166,66		166,67
44905200000	Equipamentos e Material Permanente	20.000,00	1.666,66	1.666,66	1.666,66	1.666,66	1.666,66	1.666,66	1.666,66	1.666,66	1.666,66	1.666,66	1.666,66	1.666,74
				3.333,32		3.333,32		3.333,32		3.333,32		3.333,32		3.333,40
44906100000	Aquisição de Imóveis	999,97	83,33	83,33	83,33	83,33	83,33	83,33	83,33	83,33	83,33	83,33	83,33	83,34
				166,66		166,66		166,66		166,66		166,66		166,67
TOTAL DO ÓRGÃO:		1.499.999,70	124.999,47	124.999,47	124.999,47	124.999,47	124.999,47	124.999,47	124.999,47	124.999,47	124.999,47	124.999,47	124.999,47	125.005,53
TOTAL DO ÓRGÃO POR BIMESTRE:		1.499.999,70	0,00		0,00		0,00		0,00		0,00		0,00	



Código	Descrição	Orçado	Janeiro	Fevereiro	Março	Abril	Maio	Junho	Julho	Agosto	Setembro	Outubro	Novembro	Dezembro
			Total 1º Bimestre		Total 2º Bimestre		Total 3º Bimestre		Total 4º Bimestre		Total 5º Bimestre		Total 6º Bimestre	
0301 - GABINETE DO PREFEITO														
01 - GABINETE DO PREFEITO														
010000 - Recursos Ordinários														
3000000000	Despesas Correntes	366.000,00	30.499,84	30.499,84	30.499,84	30.499,84	30.499,84	30.499,84	30.499,84	30.499,84	30.499,84	30.499,84	30.499,84	30.501,76
				60.999,68		60.999,68		60.999,68		60.999,68		60.999,68		61.001,60
3100000000	Pessoal e Encargos Sociais	307.000,00	25.583,21	25.583,21	25.583,21	25.583,21	25.583,21	25.583,21	25.583,21	25.583,21	25.583,21	25.583,21	25.583,21	25.584,69
				51.166,42		51.166,42		51.166,42		51.166,42		51.166,42		51.167,90
3190000000	Aplicações Diretas	307.000,00	25.583,21	25.583,21	25.583,21	25.583,21	25.583,21	25.583,21	25.583,21	25.583,21	25.583,21	25.583,21	25.583,21	25.584,69
				51.166,42		51.166,42		51.166,42		51.166,42		51.166,42		51.167,90
3190040000	Contratação por Tempo Determinado	1.000,00	83,33	83,33	83,33	83,33	83,33	83,33	83,33	83,33	83,33	83,33	83,33	83,37
				166,66		166,66		166,66		166,66		166,66		166,70
3190110000	Vencimentos e Vantagens Fixas - Pessoal Civil	301.000,00	25.083,23	25.083,23	25.083,23	25.083,23	25.083,23	25.083,23	25.083,23	25.083,23	25.083,23	25.083,23	25.083,23	25.084,47
				50.166,46		50.166,46		50.166,46		50.166,46		50.166,46		50.167,70
3190130000	Obrigações Patronais	2.000,00	166,66	166,66	166,66	166,66	166,66	166,66	166,66	166,66	166,66	166,66	166,66	166,74
				333,32		333,32		333,32		333,32		333,32		333,40
3190160000	Outras Despesas Variáveis - Pessoal Civil	1.000,00	83,33	83,33	83,33	83,33	83,33	83,33	83,33	83,33	83,33	83,33	83,33	83,37
				166,66		166,66		166,66		166,66		166,66		166,70
3190920000	Despesas de Exercícios Anteriores	1.000,00	83,33	83,33	83,33	83,33	83,33	83,33	83,33	83,33	83,33	83,33	83,33	83,37
				166,66		166,66		166,66		166,66		166,66		166,70
3190940000	Indenizações e Restituições Trabalhistas	1.000,00	83,33	83,33	83,33	83,33	83,33	83,33	83,33	83,33	83,33	83,33	83,33	83,37
				166,66		166,66		166,66		166,66		166,66		166,70
3300000000	Outras Despesas Correntes	59.000,00	4.916,63	4.916,63	4.916,63	4.916,63	4.916,63	4.916,63	4.916,63	4.916,63	4.916,63	4.916,63	4.916,63	4.917,07
				9.833,26		9.833,26		9.833,26		9.833,26		9.833,26		9.833,70
3390000000	Aplicações Diretas	59.000,00	4.916,63	4.916,63	4.916,63	4.916,63	4.916,63	4.916,63	4.916,63	4.916,63	4.916,63	4.916,63	4.916,63	4.917,07
				9.833,26		9.833,26		9.833,26		9.833,26		9.833,26		9.833,70
3390140000	Diárias - Civil	42.000,00	3.499,98	3.499,98	3.499,98	3.499,98	3.499,98	3.499,98	3.499,98	3.499,98	3.499,98	3.499,98	3.499,98	3.500,22
				6.999,96		6.999,96		6.999,96		6.999,96		6.999,96		7.000,20
3390300000	Material de Consumo	2.000,00	166,66	166,66	166,66	166,66	166,66	166,66	166,66	166,66	166,66	166,66	166,66	166,74
				333,32		333,32		333,32		333,32		333,32		333,40
3390330000	Passagens e Despesas com Locomoção	2.000,00	166,67	166,67	166,67	166,67	166,67	166,67	166,67	166,67	166,67	166,67	166,67	166,63
				333,34		333,34		333,34		333,34		333,34		333,30
3390360000	Outros Serviços de Terceiros - Pessoa Física	2.000,00	166,66	166,66	166,66	166,66	166,66	166,66	166,66	166,66	166,66	166,66	166,66	166,74
				333,32		333,32		333,32		333,32		333,32		333,40
3390390000	Outros Serviços de Terceiros - Pessoa Jurídica	6.000,00	500,00	500,00	500,00	500,00	500,00	500,00	500,00	500,00	500,00	500,00	500,00	500,00
				1.000,00		1.000,00		1.000,00		1.000,00		1.000,00		1.000,00
3390920000	Despesas de Exercícios Anteriores	4.000,00	333,33	333,33	333,33	333,33	333,33	333,33	333,33	333,33	333,33	333,33	333,33	333,37
				666,66		666,66		666,66		666,66		666,66		666,70



Código	Descrição	Orçado	Janeiro	Fevereiro	Março	Abril	Maior	Junho	Julho	Agosto	Setembro	Outubro	Novembro	Dezembro
			Total 1º Bimestre		Total 2º Bimestre		Total 3º Bimestre		Total 4º Bimestre		Total 5º Bimestre		Total 6º Bimestre	
0301 - GABINETE DO PREFEITO														
01 - GABINETE DO PREFEITO														
010000 - Recursos Ordinários														
33909300000	Indenizações e Restituições	1.000,00	83,33	83,33	83,33	83,33	83,33	83,33	83,33	83,33	83,33	83,33	83,33	83,37
				166,66		166,66		166,66		166,66		166,66		166,70
40000000000	Despesas de Capital	2.000,00	166,66	166,66	166,66	166,66	166,66	166,66	166,66	166,66	166,66	166,66	166,66	166,74
				333,32		333,32		333,32		333,32		333,32		333,40
44000000000	Investimentos	2.000,00	166,66	166,66	166,66	166,66	166,66	166,66	166,66	166,66	166,66	166,66	166,66	166,74
				333,32		333,32		333,32		333,32		333,32		333,40
44900000000	Aplicações Diretas	2.000,00	166,66	166,66	166,66	166,66	166,66	166,66	166,66	166,66	166,66	166,66	166,66	166,74
				333,32		333,32		333,32		333,32		333,32		333,40
44905200000	Equipamentos e Material Permanente	2.000,00	166,66	166,66	166,66	166,66	166,66	166,66	166,66	166,66	166,66	166,66	166,66	166,74
				333,32		333,32		333,32		333,32		333,32		333,40
TOTAL DA FONTE DE RECURSO:		368.000,00	30.666,50	30.666,50	30.666,50	30.666,50	30.666,50	30.666,50	30.666,50	30.666,50	30.666,50	30.666,50	30.666,50	30.668,50
TOTAL DA FONTE DE RECURSO POR BIMESTRE:		368.000,00	0,00		0,00		0,00		0,00		0,00		0,00	
TOTAL DA UNIDADE:		368.000,00	30.666,50	30.666,50	30.666,50	30.666,50	30.666,50	30.666,50	30.666,50	30.666,50	30.666,50	30.666,50	30.666,50	30.668,50
TOTAL DA UNIDADE POR BIMESTRE:		368.000,00	0,00		0,00		0,00		0,00		0,00		0,00	
TOTAL DO ORGÃO:		368.000,00	30.666,50	30.666,50	30.666,50	30.666,50	30.666,50	30.666,50	30.666,50	30.666,50	30.666,50	30.666,50	30.666,50	30.668,50
TOTAL DO ÓRGÃO POR BIMESTRE:		368.000,00	0,00		0,00		0,00		0,00		0,00		0,00	



Código	Descrição	Orçado	Janeiro	Fevereiro	Março	Abril	Maior	Junho	Julho	Agosto	Setembro	Outubro	Novembro	Dezembro
			Total 1º Bimestre		Total 2º Bimestre		Total 3º Bimestre		Total 4º Bimestre		Total 5º Bimestre		Total 6º Bimestre	
0301 - GABINETE DO PREFEITO														
01 - GABINETE DO PREFEITO														
3000000000	Despesas Correntes	366.000,00	30.499,84	30.499,84	30.499,84	30.499,84	30.499,84	30.499,84	30.499,84	30.499,84	30.499,84	30.499,84	30.499,84	30.501,76
				60.999,68		60.999,68		60.999,68		60.999,68		60.999,68		61.001,60
3100000000	Pessoal e Encargos Sociais	307.000,00	25.583,21	25.583,21	25.583,21	25.583,21	25.583,21	25.583,21	25.583,21	25.583,21	25.583,21	25.583,21	25.583,21	25.584,69
				51.166,42		51.166,42		51.166,42		51.166,42		51.166,42		51.167,90
3190000000	Aplicações Diretas	307.000,00	25.583,21	25.583,21	25.583,21	25.583,21	25.583,21	25.583,21	25.583,21	25.583,21	25.583,21	25.583,21	25.583,21	25.584,69
				51.166,42		51.166,42		51.166,42		51.166,42		51.166,42		51.167,90
3190040000	Contratação por Tempo Determinado	1.000,00	83,33	83,33	83,33	83,33	83,33	83,33	83,33	83,33	83,33	83,33	83,33	83,37
				166,66		166,66		166,66		166,66		166,66		166,70
3190100000	Vencimentos e Vantagens Fixas - Pessoal Civil	301.000,00	25.083,23	25.083,23	25.083,23	25.083,23	25.083,23	25.083,23	25.083,23	25.083,23	25.083,23	25.083,23	25.083,23	25.084,47
				50.166,46		50.166,46		50.166,46		50.166,46		50.166,46		50.167,70
3190130000	Obrigações Patronais	2.000,00	166,66	166,66	166,66	166,66	166,66	166,66	166,66	166,66	166,66	166,66	166,66	166,74
				333,32		333,32		333,32		333,32		333,32		333,40
3190160000	Outras Despesas Variáveis - Pessoal Civil	1.000,00	83,33	83,33	83,33	83,33	83,33	83,33	83,33	83,33	83,33	83,33	83,33	83,37
				166,66		166,66		166,66		166,66		166,66		166,70
3190920000	Despesas de Exercícios Anteriores	1.000,00	83,33	83,33	83,33	83,33	83,33	83,33	83,33	83,33	83,33	83,33	83,33	83,37
				166,66		166,66		166,66		166,66		166,66		166,70
3190940000	Indenizações e Restituições Trabalhistas	1.000,00	83,33	83,33	83,33	83,33	83,33	83,33	83,33	83,33	83,33	83,33	83,33	83,37
				166,66		166,66		166,66		166,66		166,66		166,70
3300000000	Outras Despesas Correntes	59.000,00	4.916,63	4.916,63	4.916,63	4.916,63	4.916,63	4.916,63	4.916,63	4.916,63	4.916,63	4.916,63	4.916,63	4.917,07
				9.833,26		9.833,26		9.833,26		9.833,26		9.833,26		9.833,70
3390000000	Aplicações Diretas	59.000,00	4.916,63	4.916,63	4.916,63	4.916,63	4.916,63	4.916,63	4.916,63	4.916,63	4.916,63	4.916,63	4.916,63	4.917,07
				9.833,26		9.833,26		9.833,26		9.833,26		9.833,26		9.833,70
3390140000	Diárias - Civil	42.000,00	3.499,98	3.499,98	3.499,98	3.499,98	3.499,98	3.499,98	3.499,98	3.499,98	3.499,98	3.499,98	3.499,98	3.500,22
				6.999,96		6.999,96		6.999,96		6.999,96		6.999,96		7.000,20
3390300000	Material de Consumo	2.000,00	166,66	166,66	166,66	166,66	166,66	166,66	166,66	166,66	166,66	166,66	166,66	166,74
				333,32		333,32		333,32		333,32		333,32		333,40
3390330000	Passagens e Despesas com Locomoção	2.000,00	166,67	166,67	166,67	166,67	166,67	166,67	166,67	166,67	166,67	166,67	166,67	166,63
				333,34		333,34		333,34		333,34		333,34		333,30
3390360000	Outros Serviços de Terceiros - Pessoa Física	2.000,00	166,66	166,66	166,66	166,66	166,66	166,66	166,66	166,66	166,66	166,66	166,66	166,74
				333,32		333,32		333,32		333,32		333,32		333,40
3390390000	Outros Serviços de Terceiros - Pessoa Jurídica	6.000,00	500,00	500,00	500,00	500,00	500,00	500,00	500,00	500,00	500,00	500,00	500,00	500,00
				1.000,00		1.000,00		1.000,00		1.000,00		1.000,00		1.000,00
3390920000	Despesas de Exercícios Anteriores	4.000,00	333,33	333,33	333,33	333,33	333,33	333,33	333,33	333,33	333,33	333,33	333,33	333,37
				666,66		666,66		666,66		666,66		666,66		666,70
3390930000	Indenizações e Restituições	1.000,00	83,33	83,33	83,33	83,33	83,33	83,33	83,33	83,33	83,33	83,33	83,33	83,37
				166,66		166,66		166,66		166,66		166,66		166,70



Código	Descrição	Orçado	Janeiro	Fevereiro	Março	Abril	Maior	Junho	Julho	Agosto	Setembro	Outubro	Novembro	Dezembro
			Total 1º Bimestre		Total 2º Bimestre		Total 3º Bimestre		Total 4º Bimestre		Total 5º Bimestre		Total 6º Bimestre	
0301 - GABINETE DO PREFEITO														
01 - GABINETE DO PREFEITO														
4000000000	Despesas de Capital	2.000,00	166,66	166,66	166,66	166,66	166,66	166,66	166,66	166,66	166,66	166,66	166,66	166,74
				333,32		333,32		333,32		333,32		333,32		333,40
4400000000	Investimentos	2.000,00	166,66	166,66	166,66	166,66	166,66	166,66	166,66	166,66	166,66	166,66	166,66	166,74
				333,32		333,32		333,32		333,32		333,32		333,40
4490000000	Aplicações Diretas	2.000,00	166,66	166,66	166,66	166,66	166,66	166,66	166,66	166,66	166,66	166,66	166,66	166,74
				333,32		333,32		333,32		333,32		333,32		333,40
4490520000	Equipamentos e Material Permanente	2.000,00	166,66	166,66	166,66	166,66	166,66	166,66	166,66	166,66	166,66	166,66	166,66	166,74
				333,32		333,32		333,32		333,32		333,32		333,40
TOTAL DA UNIDADE:		368.000,00	30.666,50	30.666,50	30.666,50	30.666,50	30.666,50	30.666,50	30.666,50	30.666,50	30.666,50	30.666,50	30.666,50	30.668,50
TOTAL DA UNIDADE POR BIMESTRE:		368.000,00	0,00		0,00		0,00		0,00		0,00		0,00	
TOTAL DO ORGÃO:		368.000,00	30.666,50	30.666,50	30.666,50	30.666,50	30.666,50	30.666,50	30.666,50	30.666,50	30.666,50	30.666,50	30.666,50	30.668,50
TOTAL DO ÓRGÃO POR BIMESTRE:		368.000,00	0,00		0,00		0,00		0,00		0,00		0,00	



Código	Descrição	Orçado	Janeiro	Fevereiro	Março	Abril	Maio	Junho	Julho	Agosto	Setembro	Outubro	Novembro	Dezembro
			Total 1º Bimestre		Total 2º Bimestre		Total 3º Bimestre		Total 4º Bimestre		Total 5º Bimestre		Total 6º Bimestre	
0301 - GABINETE DO PREFEITO														
02 - PROCURADORIA JURÍDICA														
010000 - Recursos Ordinários														
3000000000	Despesas Correntes	13.000,00	1.083,29	1.083,29	1.083,29	1.083,29	1.083,29	1.083,29	1.083,29	1.083,29	1.083,29	1.083,29	1.083,29	1.083,81
				2.166,58		2.166,58		2.166,58		2.166,58		2.166,58		2.167,10
3100000000	Pessoal e Encargos Sociais	6.000,00	499,98	499,98	499,98	499,98	499,98	499,98	499,98	499,98	499,98	499,98	499,98	500,22
				999,96		999,96		999,96		999,96		999,96		1.000,20
3190000000	Aplicações Diretas	6.000,00	499,98	499,98	499,98	499,98	499,98	499,98	499,98	499,98	499,98	499,98	499,98	500,22
				999,96		999,96		999,96		999,96		999,96		1.000,20
3190040000	Contratação por Tempo Determinado	1.000,00	83,33	83,33	83,33	83,33	83,33	83,33	83,33	83,33	83,33	83,33	83,33	83,37
				166,66		166,66		166,66		166,66		166,66		166,70
3190110000	Vencimentos e Vantagens Fixas - Pessoal Civil	1.000,00	83,33	83,33	83,33	83,33	83,33	83,33	83,33	83,33	83,33	83,33	83,33	83,37
				166,66		166,66		166,66		166,66		166,66		166,70
3190130000	Obrigações Patronais	1.000,00	83,33	83,33	83,33	83,33	83,33	83,33	83,33	83,33	83,33	83,33	83,33	83,37
				166,66		166,66		166,66		166,66		166,66		166,70
3190160000	Outras Despesas Variáveis - Pessoal Civil	1.000,00	83,33	83,33	83,33	83,33	83,33	83,33	83,33	83,33	83,33	83,33	83,33	83,37
				166,66		166,66		166,66		166,66		166,66		166,70
3190920000	Despesas de Exercícios Anteriores	1.000,00	83,33	83,33	83,33	83,33	83,33	83,33	83,33	83,33	83,33	83,33	83,33	83,37
				166,66		166,66		166,66		166,66		166,66		166,70
3190940000	Indenizações e Restituições Trabalhistas	1.000,00	83,33	83,33	83,33	83,33	83,33	83,33	83,33	83,33	83,33	83,33	83,33	83,37
				166,66		166,66		166,66		166,66		166,66		166,70
3300000000	Outras Despesas Correntes	7.000,00	583,31	583,31	583,31	583,31	583,31	583,31	583,31	583,31	583,31	583,31	583,31	583,59
				1.166,62		1.166,62		1.166,62		1.166,62		1.166,62		1.166,90
3390000000	Aplicações Diretas	7.000,00	583,31	583,31	583,31	583,31	583,31	583,31	583,31	583,31	583,31	583,31	583,31	583,59
				1.166,62		1.166,62		1.166,62		1.166,62		1.166,62		1.166,90
3390140000	Diárias - Civil	1.000,00	83,33	83,33	83,33	83,33	83,33	83,33	83,33	83,33	83,33	83,33	83,33	83,37
				166,66		166,66		166,66		166,66		166,66		166,70
3390300000	Material de Consumo	1.000,00	83,33	83,33	83,33	83,33	83,33	83,33	83,33	83,33	83,33	83,33	83,33	83,37
				166,66		166,66		166,66		166,66		166,66		166,70
3390330000	Passagens e Despesas com Locomoção	1.000,00	83,33	83,33	83,33	83,33	83,33	83,33	83,33	83,33	83,33	83,33	83,33	83,37
				166,66		166,66		166,66		166,66		166,66		166,70
3390350000	Serviços de Consultoria.	1.000,00	83,33	83,33	83,33	83,33	83,33	83,33	83,33	83,33	83,33	83,33	83,33	83,37
				166,66		166,66		166,66		166,66		166,66		166,70
3390360000	Outros Serviços de Terceiros - Pessoa Física	1.000,00	83,33	83,33	83,33	83,33	83,33	83,33	83,33	83,33	83,33	83,33	83,33	83,37
				166,66		166,66		166,66		166,66		166,66		166,70
3390390000	Outros Serviços de Terceiros - Pessoa Jurídica	1.000,00	83,33	83,33	83,33	83,33	83,33	83,33	83,33	83,33	83,33	83,33	83,33	83,37
				166,66		166,66		166,66		166,66		166,66		166,70



Código	Descrição	Orçado	Janeiro	Fevereiro	Março	Abril	Maior	Junho	Julho	Agosto	Setembro	Outubro	Novembro	Dezembro
			Total 1º Bimestre		Total 2º Bimestre		Total 3º Bimestre		Total 4º Bimestre		Total 5º Bimestre		Total 6º Bimestre	
0301 - GABINETE DO PREFEITO														
02 - PROCURADORIA JURÍDICA														
010000 - Recursos Ordinários														
33909200000	Despesas de Exercícios Anteriores	1.000,00	83,33	83,33	83,33	83,33	83,33	83,33	83,33	83,33	83,33	83,33	83,33	83,37
				166,66		166,66		166,66		166,66		166,66		166,70
40000000000	Despesas de Capital	1.000,00	83,33	83,33	83,33	83,33	83,33	83,33	83,33	83,33	83,33	83,33	83,33	83,37
				166,66		166,66		166,66		166,66		166,66		166,70
44000000000	Investimentos	1.000,00	83,33	83,33	83,33	83,33	83,33	83,33	83,33	83,33	83,33	83,33	83,33	83,37
				166,66		166,66		166,66		166,66		166,66		166,70
44900000000	Aplicações Diretas	1.000,00	83,33	83,33	83,33	83,33	83,33	83,33	83,33	83,33	83,33	83,33	83,33	83,37
				166,66		166,66		166,66		166,66		166,66		166,70
44905200000	Equipamentos e Material Permanente	1.000,00	83,33	83,33	83,33	83,33	83,33	83,33	83,33	83,33	83,33	83,33	83,33	83,37
				166,66		166,66		166,66		166,66		166,66		166,70
TOTAL DA FONTE DE RECURSO:		14.000,00	1.166,62	1.166,62	1.166,62	1.166,62	1.166,62	1.166,62	1.166,62	1.166,62	1.166,62	1.166,62	1.166,62	1.167,18
TOTAL DA FONTE DE RECURSO POR BIMESTRE:		14.000,00	0,00		0,00		0,00		0,00		0,00		0,00	
TOTAL DA UNIDADE:		14.000,00	1.166,62	1.166,62	1.166,62	1.166,62	1.166,62	1.166,62	1.166,62	1.166,62	1.166,62	1.166,62	1.166,62	1.167,18
TOTAL DA UNIDADE POR BIMESTRE:		14.000,00	0,00		0,00		0,00		0,00		0,00		0,00	
TOTAL DO ORGÃO:		14.000,00	1.166,62	1.166,62	1.166,62	1.166,62	1.166,62	1.166,62	1.166,62	1.166,62	1.166,62	1.166,62	1.166,62	1.167,18
TOTAL DO ÓRGÃO POR BIMESTRE:		14.000,00	0,00		0,00		0,00		0,00		0,00		0,00	



Código	Descrição	Orçado	Janeiro	Fevereiro	Março	Abril	Maio	Junho	Julho	Agosto	Setembro	Outubro	Novembro	Dezembro
			Total 1º Bimestre		Total 2º Bimestre		Total 3º Bimestre		Total 4º Bimestre		Total 5º Bimestre		Total 6º Bimestre	
0301 - GABINETE DO PREFEITO														
02 - PROCURADORIA JURÍDICA														
3000000000	Despesas Correntes	13.000,00	1.083,29	1.083,29	1.083,29	1.083,29	1.083,29	1.083,29	1.083,29	1.083,29	1.083,29	1.083,29	1.083,29	1.083,29
				2.166,58		2.166,58		2.166,58		2.166,58		2.166,58		2.167,10
3100000000	Pessoal e Encargos Sociais	6.000,00	499,98	499,98	499,98	499,98	499,98	499,98	499,98	499,98	499,98	499,98	499,98	500,22
				999,96		999,96		999,96		999,96		999,96		1.000,20
3190000000	Aplicações Diretas	6.000,00	499,98	499,98	499,98	499,98	499,98	499,98	499,98	499,98	499,98	499,98	499,98	500,22
				999,96		999,96		999,96		999,96		999,96		1.000,20
3190040000	Contratação por Tempo Determinado	1.000,00	83,33	83,33	83,33	83,33	83,33	83,33	83,33	83,33	83,33	83,33	83,33	83,37
				166,66		166,66		166,66		166,66		166,66		166,70
3190100000	Vencimentos e Vantagens Fixas - Pessoal Civil	1.000,00	83,33	83,33	83,33	83,33	83,33	83,33	83,33	83,33	83,33	83,33	83,33	83,37
				166,66		166,66		166,66		166,66		166,66		166,70
3190130000	Obrigações Patronais	1.000,00	83,33	83,33	83,33	83,33	83,33	83,33	83,33	83,33	83,33	83,33	83,33	83,37
				166,66		166,66		166,66		166,66		166,66		166,70
3190160000	Outras Despesas Variáveis - Pessoal Civil	1.000,00	83,33	83,33	83,33	83,33	83,33	83,33	83,33	83,33	83,33	83,33	83,33	83,37
				166,66		166,66		166,66		166,66		166,66		166,70
3190920000	Despesas de Exercícios Anteriores	1.000,00	83,33	83,33	83,33	83,33	83,33	83,33	83,33	83,33	83,33	83,33	83,33	83,37
				166,66		166,66		166,66		166,66		166,66		166,70
3190940000	Indenizações e Restituições Trabalhistas	1.000,00	83,33	83,33	83,33	83,33	83,33	83,33	83,33	83,33	83,33	83,33	83,33	83,37
				166,66		166,66		166,66		166,66		166,66		166,70
3300000000	Outras Despesas Correntes	7.000,00	583,31	583,31	583,31	583,31	583,31	583,31	583,31	583,31	583,31	583,31	583,31	583,59
				1.166,62		1.166,62		1.166,62		1.166,62		1.166,62		1.166,90
3390000000	Aplicações Diretas	7.000,00	583,31	583,31	583,31	583,31	583,31	583,31	583,31	583,31	583,31	583,31	583,31	583,59
				1.166,62		1.166,62		1.166,62		1.166,62		1.166,62		1.166,90
3390140000	Diárias - Civil	1.000,00	83,33	83,33	83,33	83,33	83,33	83,33	83,33	83,33	83,33	83,33	83,33	83,37
				166,66		166,66		166,66		166,66		166,66		166,70
3390300000	Material de Consumo	1.000,00	83,33	83,33	83,33	83,33	83,33	83,33	83,33	83,33	83,33	83,33	83,33	83,37
				166,66		166,66		166,66		166,66		166,66		166,70
3390330000	Passagens e Despesas com Locomoção	1.000,00	83,33	83,33	83,33	83,33	83,33	83,33	83,33	83,33	83,33	83,33	83,33	83,37
				166,66		166,66		166,66		166,66		166,66		166,70
3390350000	Serviços de Consultoria.	1.000,00	83,33	83,33	83,33	83,33	83,33	83,33	83,33	83,33	83,33	83,33	83,33	83,37
				166,66		166,66		166,66		166,66		166,66		166,70
3390360000	Outros Serviços de Terceiros - Pessoa Física	1.000,00	83,33	83,33	83,33	83,33	83,33	83,33	83,33	83,33	83,33	83,33	83,33	83,37
				166,66		166,66		166,66		166,66		166,66		166,70
3390390000	Outros Serviços de Terceiros - Pessoa Jurídica	1.000,00	83,33	83,33	83,33	83,33	83,33	83,33	83,33	83,33	83,33	83,33	83,33	83,37
				166,66		166,66		166,66		166,66		166,66		166,70
3390920000	Despesas de Exercícios Anteriores	1.000,00	83,33	83,33	83,33	83,33	83,33	83,33	83,33	83,33	83,33	83,33	83,33	83,37
				166,66		166,66		166,66		166,66		166,66		166,70



Código	Descrição	Orçado	Janeiro	Fevereiro	Março	Abril	Maior	Junho	Julho	Agosto	Setembro	Outubro	Novembro	Dezembro
			Total 1º Bimestre		Total 2º Bimestre		Total 3º Bimestre		Total 4º Bimestre		Total 5º Bimestre		Total 6º Bimestre	
0301 - GABINETE DO PREFEITO														
02 - PROCURADORIA JURÍDICA														
4000000000	Despesas de Capital	1.000,00	83,33	83,33	83,33	83,33	83,33	83,33	83,33	83,33	83,33	83,33	83,33	83,37
				166,66		166,66		166,66		166,66		166,66		166,70
4400000000	Investimentos	1.000,00	83,33	83,33	83,33	83,33	83,33	83,33	83,33	83,33	83,33	83,33	83,33	83,37
				166,66		166,66		166,66		166,66		166,66		166,70
4490000000	Aplicações Diretas	1.000,00	83,33	83,33	83,33	83,33	83,33	83,33	83,33	83,33	83,33	83,33	83,33	83,37
				166,66		166,66		166,66		166,66		166,66		166,70
4490520000	Equipamentos e Material Permanente	1.000,00	83,33	83,33	83,33	83,33	83,33	83,33	83,33	83,33	83,33	83,33	83,33	83,37
				166,66		166,66		166,66		166,66		166,66		166,70
TOTAL DA UNIDADE:		14.000,00	1.166,62	1.166,62	1.166,62	1.166,62	1.166,62	1.166,62	1.166,62	1.166,62	1.166,62	1.166,62	1.166,62	1.167,18
TOTAL DA UNIDADE POR BIMESTRE:		14.000,00	0,00		0,00		0,00		0,00		0,00		0,00	
TOTAL DO ORGÃO:		14.000,00	1.166,62	1.166,62	1.166,62	1.166,62	1.166,62	1.166,62	1.166,62	1.166,62	1.166,62	1.166,62	1.166,62	1.167,18
TOTAL DO ÓRGÃO POR BIMESTRE:		14.000,00	0,00		0,00		0,00		0,00		0,00		0,00	



Código	Descrição	Orçado	Janeiro	Fevereiro	Março	Abril	Maio	Junho	Julho	Agosto	Setembro	Outubro	Novembro	Dezembro
			Total 1º Bimestre		Total 2º Bimestre		Total 3º Bimestre		Total 4º Bimestre		Total 5º Bimestre		Total 6º Bimestre	
0301 - GABINETE DO PREFEITO														
03 - CONTROLADORIA GERAL DO MUNICÍPIO														
010000 - Recursos Ordinários														
3000000000	Despesas Correntes	8.000,00	666,65	666,65	666,65	666,65	666,65	666,65	666,65	666,65	666,65	666,65	666,65	666,65
			1.333,30		1.333,30		1.333,30		1.333,30		1.333,30		1.333,50	
3100000000	Pessoal e Encargos Sociais	3.000,00	250,00	250,00	250,00	250,00	250,00	250,00	250,00	250,00	250,00	250,00	250,00	250,00
			500,00		500,00		500,00		500,00		500,00		500,00	
3190000000	Aplicações Diretas	3.000,00	250,00	250,00	250,00	250,00	250,00	250,00	250,00	250,00	250,00	250,00	250,00	250,00
			500,00		500,00		500,00		500,00		500,00		500,00	
3190110000	Vencimentos e Vantagens Fixas - Pessoal Civil	2.000,00	166,67	166,67	166,67	166,67	166,67	166,67	166,67	166,67	166,67	166,67	166,67	166,63
			333,34		333,34		333,34		333,34		333,34		333,30	
3190130000	Obrigações Patronais	1.000,00	83,33	83,33	83,33	83,33	83,33	83,33	83,33	83,33	83,33	83,33	83,33	83,37
			166,66		166,66		166,66		166,66		166,66		166,70	
3300000000	Outras Despesas Correntes	5.000,00	416,65	416,65	416,65	416,65	416,65	416,65	416,65	416,65	416,65	416,65	416,65	416,85
			833,30		833,30		833,30		833,30		833,30		833,50	
3390000000	Aplicações Diretas	5.000,00	416,65	416,65	416,65	416,65	416,65	416,65	416,65	416,65	416,65	416,65	416,65	416,85
			833,30		833,30		833,30		833,30		833,30		833,50	
3390140000	Diárias – Civil	1.000,00	83,33	83,33	83,33	83,33	83,33	83,33	83,33	83,33	83,33	83,33	83,33	83,37
			166,66		166,66		166,66		166,66		166,66		166,70	
3390300000	Material de Consumo	1.000,00	83,33	83,33	83,33	83,33	83,33	83,33	83,33	83,33	83,33	83,33	83,33	83,37
			166,66		166,66		166,66		166,66		166,66		166,70	
3390330000	Passagens e Despesas com Locomoção	1.000,00	83,33	83,33	83,33	83,33	83,33	83,33	83,33	83,33	83,33	83,33	83,33	83,37
			166,66		166,66		166,66		166,66		166,66		166,70	
3390360000	Outros Serviços de Terceiros - Pessoa Física	1.000,00	83,33	83,33	83,33	83,33	83,33	83,33	83,33	83,33	83,33	83,33	83,33	83,37
			166,66		166,66		166,66		166,66		166,66		166,70	
3390390000	Outros Serviços de Terceiros - Pessoa Jurídica	1.000,00	83,33	83,33	83,33	83,33	83,33	83,33	83,33	83,33	83,33	83,33	83,33	83,37
			166,66		166,66		166,66		166,66		166,66		166,70	
4000000000	Despesas de Capital	1.000,00	83,33	83,33	83,33	83,33	83,33	83,33	83,33	83,33	83,33	83,33	83,33	83,37
			166,66		166,66		166,66		166,66		166,66		166,70	
4400000000	Investimentos	1.000,00	83,33	83,33	83,33	83,33	83,33	83,33	83,33	83,33	83,33	83,33	83,33	83,37
			166,66		166,66		166,66		166,66		166,66		166,70	
4490000000	Aplicações Diretas	1.000,00	83,33	83,33	83,33	83,33	83,33	83,33	83,33	83,33	83,33	83,33	83,33	83,37
			166,66		166,66		166,66		166,66		166,66		166,70	
4490520000	Equipamentos e Material Permanente	1.000,00	83,33	83,33	83,33	83,33	83,33	83,33	83,33	83,33	83,33	83,33	83,33	83,37
			166,66		166,66		166,66		166,66		166,66		166,70	
TOTAL DA FONTE DE RECURSO:		9.000,00	749,98	749,98	749,98	749,98	749,98	749,98	749,98	749,98	749,98	749,98	749,98	750,22
TOTAL DA FONTE DE RECURSO POR BIMESTRE:		9.000,00	0,00		0,00		0,00		0,00		0,00		0,00	



Código	Descrição	Orçado	Jan	Fev	Mar	Abr	Mai	Jun	Jul	Ag	Set	Out	Nov	Dez
			Total 1º Bimestre	Total 2º Bimestre	Total 3º Bimestre	Total 4º Bimestre	Total 5º Bimestre	Total 6º Bimestre						
MUNICÍPIO DE LICÍNIO DE ALMEIDA														
CONSOLIDADO GERAL														
BAHIA														
14.108.286/0001-38														
METAS MENSAIS DA DESPESA COM SOMA BIMESTRAL POR LIMITAÇÕES DE EMPENHO														
ORÇAMENTO DO EXERCÍCIO DE 2021														
0301 - GABINETE DO PREFEITO														
03 - CONTROLADORIA GERAL DO MUNICÍPIO														
TOTAL DA UNIDADE:		9.000,00	749,98	749,98	749,98	749,98	749,98	749,98	749,98	749,98	749,98	749,98	749,98	750,22
TOTAL DA UNIDADE POR BIMESTRE:		9.000,00	0,00		0,00		0,00		0,00		0,00		0,00	
TOTAL DO ORGÃO:		9.000,00	749,98	749,98	749,98	749,98	749,98	749,98	749,98	749,98	749,98	749,98	749,98	750,22
TOTAL DO ÓRGÃO POR BIMESTRE:		9.000,00	0,00		0,00		0,00		0,00		0,00		0,00	



Código	Descrição	Orçado	Janeiro	Fevereiro	Março	Abril	Maior	Junho	Julho	Agosto	Setembro	Outubro	Novembro	Dezembro
			Total 1º Bimestre		Total 2º Bimestre		Total 3º Bimestre		Total 4º Bimestre		Total 5º Bimestre		Total 6º Bimestre	
0301 - GABINETE DO PREFEITO														
03 - CONTROLADORIA GERAL DO MUNICÍPIO														
3000000000	Despesas Correntes	8.000,00	666,65	666,65	666,65	666,65	666,65	666,65	666,65	666,65	666,65	666,65	666,65	666,65
			1.333,30		1.333,30		1.333,30		1.333,30		1.333,30		1.333,50	
3100000000	Pessoal e Encargos Sociais	3.000,00	250,00	250,00	250,00	250,00	250,00	250,00	250,00	250,00	250,00	250,00	250,00	250,00
			500,00		500,00		500,00		500,00		500,00		500,00	
3190000000	Aplicações Diretas	3.000,00	250,00	250,00	250,00	250,00	250,00	250,00	250,00	250,00	250,00	250,00	250,00	250,00
			500,00		500,00		500,00		500,00		500,00		500,00	
3190110000	Vencimentos e Vantagens Fixas - Pessoal Civil	2.000,00	166,67	166,67	166,67	166,67	166,67	166,67	166,67	166,67	166,67	166,67	166,67	166,63
			333,34		333,34		333,34		333,34		333,34		333,30	
3190130000	Obrigações Patronais	1.000,00	83,33	83,33	83,33	83,33	83,33	83,33	83,33	83,33	83,33	83,33	83,33	83,37
			166,66		166,66		166,66		166,66		166,66		166,70	
3300000000	Outras Despesas Correntes	5.000,00	416,65	416,65	416,65	416,65	416,65	416,65	416,65	416,65	416,65	416,65	416,65	416,85
			833,30		833,30		833,30		833,30		833,30		833,50	
3390000000	Aplicações Diretas	5.000,00	416,65	416,65	416,65	416,65	416,65	416,65	416,65	416,65	416,65	416,65	416,65	416,85
			833,30		833,30		833,30		833,30		833,30		833,50	
3390140000	Diárias - Civil	1.000,00	83,33	83,33	83,33	83,33	83,33	83,33	83,33	83,33	83,33	83,33	83,33	83,37
			166,66		166,66		166,66		166,66		166,66		166,70	
3390300000	Material de Consumo	1.000,00	83,33	83,33	83,33	83,33	83,33	83,33	83,33	83,33	83,33	83,33	83,33	83,37
			166,66		166,66		166,66		166,66		166,66		166,70	
3390330000	Passagens e Despesas com Locomoção	1.000,00	83,33	83,33	83,33	83,33	83,33	83,33	83,33	83,33	83,33	83,33	83,33	83,37
			166,66		166,66		166,66		166,66		166,66		166,70	
3390360000	Outros Serviços de Terceiros - Pessoa Física	1.000,00	83,33	83,33	83,33	83,33	83,33	83,33	83,33	83,33	83,33	83,33	83,33	83,37
			166,66		166,66		166,66		166,66		166,66		166,70	
3390390000	Outros Serviços de Terceiros - Pessoa Jurídica	1.000,00	83,33	83,33	83,33	83,33	83,33	83,33	83,33	83,33	83,33	83,33	83,33	83,37
			166,66		166,66		166,66		166,66		166,66		166,70	
4000000000	Despesas de Capital	1.000,00	83,33	83,33	83,33	83,33	83,33	83,33	83,33	83,33	83,33	83,33	83,33	83,37
			166,66		166,66		166,66		166,66		166,66		166,70	
4400000000	Investimentos	1.000,00	83,33	83,33	83,33	83,33	83,33	83,33	83,33	83,33	83,33	83,33	83,33	83,37
			166,66		166,66		166,66		166,66		166,66		166,70	
4490000000	Aplicações Diretas	1.000,00	83,33	83,33	83,33	83,33	83,33	83,33	83,33	83,33	83,33	83,33	83,33	83,37
			166,66		166,66		166,66		166,66		166,66		166,70	
4490520000	Equipamentos e Material Permanente	1.000,00	83,33	83,33	83,33	83,33	83,33	83,33	83,33	83,33	83,33	83,33	83,33	83,37
			166,66		166,66		166,66		166,66		166,66		166,70	
TOTAL DA UNIDADE:		9.000,00	749,98	749,98	749,98	749,98	749,98	749,98	749,98	749,98	749,98	749,98	749,98	750,22
TOTAL DA UNIDADE POR BIMESTRE:		9.000,00	0,00		0,00		0,00		0,00		0,00		0,00	





**MUNICÍPIO DE LICÍNIO DE ALMEIDA
CONSOLIDADO GERAL
BAHIA**

14.108.286/0001-38

METAS MENSAS DA DESPESA COM SOMA BIMESTRAL POR LIMITAÇÕES DE EMPENHO

ORÇAMENTO DO EXERCÍCIO DE 2021

Código	Descrição	Orçado	Janeiro	Fevereiro	Março	Abril	Maior	Junho	Julho	Agosto	Setembro	Outubro	Novembro	Dezembro
			Total 1º Bimestre		Total 2º Bimestre		Total 3º Bimestre		Total 4º Bimestre		Total 5º Bimestre		Total 6º Bimestre	
0301 - GABINETE DO PREFEITO														
TOTAL DO ORGÃO:		9.000,00	749,98	749,98	749,98	749,98	749,98	749,98	749,98	749,98	749,98	749,98	749,98	750,22
TOTAL DO ÓRGÃO POR BIMESTRE:		9.000,00	0,00		0,00		0,00		0,00		0,00		0,00	



Código	Descrição	Orçado	Janeiro	Fevereiro	Março	Abril	Maio	Junho	Julho	Agosto	Setembro	Outubro	Novembro	Dezembro
			Total 1º Bimestre		Total 2º Bimestre		Total 3º Bimestre		Total 4º Bimestre		Total 5º Bimestre		Total 6º Bimestre	
3000000000	Despesas Correntes	387.000,00	32.249,78	32.249,78	32.249,78	32.249,78	32.249,78	32.249,78	32.249,78	32.249,78	32.249,78	32.249,78	32.249,78	32.252,42
				64.499,56		64.499,56		64.499,56		64.499,56		64.499,56		64.502,20
3100000000	Pessoal e Encargos Sociais	316.000,00	26.333,19	26.333,19	26.333,19	26.333,19	26.333,19	26.333,19	26.333,19	26.333,19	26.333,19	26.333,19	26.333,19	26.334,91
				52.666,38		52.666,38		52.666,38		52.666,38		52.666,38		52.668,10
3190000000	Aplicações Diretas	316.000,00	26.333,19	26.333,19	26.333,19	26.333,19	26.333,19	26.333,19	26.333,19	26.333,19	26.333,19	26.333,19	26.333,19	26.334,91
				52.666,38		52.666,38		52.666,38		52.666,38		52.666,38		52.668,10
3190040000	Contratação por Tempo Determinado	2.000,00	166,66	166,66	166,66	166,66	166,66	166,66	166,66	166,66	166,66	166,66	166,66	166,74
				333,32		333,32		333,32		333,32		333,32		333,40
3190110000	Vencimentos e Vantagens Fixas - Pessoal Civil	304.000,00	25.333,23	25.333,23	25.333,23	25.333,23	25.333,23	25.333,23	25.333,23	25.333,23	25.333,23	25.333,23	25.333,23	25.334,47
				50.666,46		50.666,46		50.666,46		50.666,46		50.666,46		50.667,70
3190130000	Obrigações Patronais	4.000,00	333,32	333,32	333,32	333,32	333,32	333,32	333,32	333,32	333,32	333,32	333,32	333,48
				666,64		666,64		666,64		666,64		666,64		666,80
3190160000	Outras Despesas Variáveis - Pessoal Civil	2.000,00	166,66	166,66	166,66	166,66	166,66	166,66	166,66	166,66	166,66	166,66	166,66	166,74
				333,32		333,32		333,32		333,32		333,32		333,40
3190920000	Despesas de Exercícios Anteriores	2.000,00	166,66	166,66	166,66	166,66	166,66	166,66	166,66	166,66	166,66	166,66	166,66	166,74
				333,32		333,32		333,32		333,32		333,32		333,40
3190940000	Indenizações e Restituições Trabalhistas	2.000,00	166,66	166,66	166,66	166,66	166,66	166,66	166,66	166,66	166,66	166,66	166,66	166,74
				333,32		333,32		333,32		333,32		333,32		333,40
3300000000	Outras Despesas Correntes	71.000,00	5.916,59	5.916,59	5.916,59	5.916,59	5.916,59	5.916,59	5.916,59	5.916,59	5.916,59	5.916,59	5.916,59	5.917,51
				11.833,18		11.833,18		11.833,18		11.833,18		11.833,18		11.834,10
3390000000	Aplicações Diretas	71.000,00	5.916,59	5.916,59	5.916,59	5.916,59	5.916,59	5.916,59	5.916,59	5.916,59	5.916,59	5.916,59	5.916,59	5.917,51
				11.833,18		11.833,18		11.833,18		11.833,18		11.833,18		11.834,10
3390140000	Diárias - Civil	44.000,00	3.666,64	3.666,64	3.666,64	3.666,64	3.666,64	3.666,64	3.666,64	3.666,64	3.666,64	3.666,64	3.666,64	3.666,96
				7.333,28		7.333,28		7.333,28		7.333,28		7.333,28		7.333,60
3390300000	Material de Consumo	4.000,00	333,32	333,32	333,32	333,32	333,32	333,32	333,32	333,32	333,32	333,32	333,32	333,48
				666,64		666,64		666,64		666,64		666,64		666,80
3390330000	Passagens e Despesas com Locomoção	4.000,00	333,33	333,33	333,33	333,33	333,33	333,33	333,33	333,33	333,33	333,33	333,33	333,37
				666,66		666,66		666,66		666,66		666,66		666,70
3390350000	Serviços de Consultoria.	1.000,00	83,33	83,33	83,33	83,33	83,33	83,33	83,33	83,33	83,33	83,33	83,33	83,37
				166,66		166,66		166,66		166,66		166,66		166,70
3390360000	Outros Serviços de Terceiros - Pessoa Física	4.000,00	333,32	333,32	333,32	333,32	333,32	333,32	333,32	333,32	333,32	333,32	333,32	333,48
				666,64		666,64		666,64		666,64		666,64		666,80
3390390000	Outros Serviços de Terceiros - Pessoa Jurídica	8.000,00	666,66	666,66	666,66	666,66	666,66	666,66	666,66	666,66	666,66	666,66	666,66	666,74
				1.333,32		1.333,32		1.333,32		1.333,32		1.333,32		1.333,40
3390920000	Despesas de Exercícios Anteriores	5.000,00	416,66	416,66	416,66	416,66	416,66	416,66	416,66	416,66	416,66	416,66	416,66	416,74
				833,32		833,32		833,32		833,32		833,32		833,40



Código	Descrição	Orçado	Janeiro	Fevereiro	Março	Abril	Maior	Junho	Julho	Agosto	Setembro	Outubro	Novembro	Dezembro
			Total 1º Bimestre		Total 2º Bimestre		Total 3º Bimestre		Total 4º Bimestre		Total 5º Bimestre		Total 6º Bimestre	
33909300000	Indenizações e Restituições	1.000,00	83,33	83,33	83,33	83,33	83,33	83,33	83,33	83,33	83,33	83,33	83,33	83,37
				166,66		166,66		166,66		166,66		166,66		166,66
40000000000	Despesas de Capital	4.000,00	333,32	333,32	333,32	333,32	333,32	333,32	333,32	333,32	333,32	333,32	333,32	333,48
				666,64		666,64		666,64		666,64		666,64		666,64
44000000000	Investimentos	4.000,00	333,32	333,32	333,32	333,32	333,32	333,32	333,32	333,32	333,32	333,32	333,32	333,48
				666,64		666,64		666,64		666,64		666,64		666,64
44900000000	Aplicações Diretas	4.000,00	333,32	333,32	333,32	333,32	333,32	333,32	333,32	333,32	333,32	333,32	333,32	333,48
				666,64		666,64		666,64		666,64		666,64		666,64
44905200000	Equipamentos e Material Permanente	4.000,00	333,32	333,32	333,32	333,32	333,32	333,32	333,32	333,32	333,32	333,32	333,32	333,48
				666,64		666,64		666,64		666,64		666,64		666,64
TOTAL DO ÓRGÃO:		391.000,00	32.583,10	32.583,10	32.583,10	32.583,10	32.583,10	32.583,10	32.583,10	32.583,10	32.583,10	32.583,10	32.583,10	32.585,90
TOTAL DO ÓRGÃO POR BIMESTRE:		391.000,00	0,00		0,00		0,00		0,00		0,00		0,00	



Código	Descrição	Orçado	Janeiro	Fevereiro	Março	Abril	Maio	Junho	Julho	Agosto	Setembro	Outubro	Novembro	Dezembro
			Total 1º Bimestre		Total 2º Bimestre		Total 3º Bimestre		Total 4º Bimestre		Total 5º Bimestre		Total 6º Bimestre	
0302 - SECRETARIA MUNICIPAL DE ADM. E PLANEJAMENTO														
01 - SECRETARIA MUNICIPAL DE ADM. E PLANEJAMENTO														
010000 - Recursos Ordinários														
3000000000	Despesas Correntes	2.869.000,00	239.082,33	239.082,33	239.082,33	239.082,33	239.082,33	239.082,33	239.082,33	239.082,33	239.082,33	239.082,33	239.082,33	239.094,37
				478.164,66		478.164,66		478.164,66		478.164,66		478.164,66		478.176,70
3100000000	Pessoal e Encargos Sociais	869.000,00	72.416,36	72.416,36	72.416,36	72.416,36	72.416,36	72.416,36	72.416,36	72.416,36	72.416,36	72.416,36	72.416,36	72.420,04
				144.832,72		144.832,72		144.832,72		144.832,72		144.832,72		144.836,40
3171000000	Transferências a Consórcios Públicos mediante contrato de	9.000,00	749,99	749,99	749,99	749,99	749,99	749,99	749,99	749,99	749,99	749,99	749,99	750,11
				1.499,98		1.499,98		1.499,98		1.499,98		1.499,98		1.500,10
3171700000	Rateio pela Participação em Consórcio Público	9.000,00	749,99	749,99	749,99	749,99	749,99	749,99	749,99	749,99	749,99	749,99	749,99	750,11
				1.499,98		1.499,98		1.499,98		1.499,98		1.499,98		1.500,10
3190000000	Aplicações Diretas	860.000,00	71.666,37	71.666,37	71.666,37	71.666,37	71.666,37	71.666,37	71.666,37	71.666,37	71.666,37	71.666,37	71.666,37	71.669,93
				143.332,74		143.332,74		143.332,74		143.332,74		143.332,74		143.336,30
3190040000	Contratação por Tempo Determinado	260.000,00	21.666,58	21.666,58	21.666,58	21.666,58	21.666,58	21.666,58	21.666,58	21.666,58	21.666,58	21.666,58	21.666,58	21.667,62
				43.333,16		43.333,16		43.333,16		43.333,16		43.333,16		43.334,20
3190110000	Vencimentos e Vantagens Fixas - Pessoal Civil	500.000,00	41.666,50	41.666,50	41.666,50	41.666,50	41.666,50	41.666,50	41.666,50	41.666,50	41.666,50	41.666,50	41.666,50	41.668,50
				83.333,00		83.333,00		83.333,00		83.333,00		83.333,00		83.335,00
3190130000	Obrigações Patronais	94.000,00	7.833,30	7.833,30	7.833,30	7.833,30	7.833,30	7.833,30	7.833,30	7.833,30	7.833,30	7.833,30	7.833,30	7.833,70
				15.666,60		15.666,60		15.666,60		15.666,60		15.666,60		15.667,00
3190160000	Outras Despesas Variáveis - Pessoal Civil	1.000,00	83,33	83,33	83,33	83,33	83,33	83,33	83,33	83,33	83,33	83,33	83,33	83,37
				166,66		166,66		166,66		166,66		166,66		166,70
3190920000	Despesas de Exercícios Anteriores	4.000,00	333,33	333,33	333,33	333,33	333,33	333,33	333,33	333,33	333,33	333,33	333,33	333,37
				666,66		666,66		666,66		666,66		666,66		666,70
3190940000	Indenizações e Restituições Trabalhistas	1.000,00	83,33	83,33	83,33	83,33	83,33	83,33	83,33	83,33	83,33	83,33	83,33	83,37
				166,66		166,66		166,66		166,66		166,66		166,70
3300000000	Outras Despesas Correntes	2.000.000,00	166.665,97	166.665,97	166.665,97	166.665,97	166.665,97	166.665,97	166.665,97	166.665,97	166.665,97	166.665,97	166.665,97	166.674,33
				333.331,94		333.331,94		333.331,94		333.331,94		333.331,94		333.340,30
3371000000	Transferências a Consórcios Públicos mediante contrato de	30.000,00	2.499,99	2.499,99	2.499,99	2.499,99	2.499,99	2.499,99	2.499,99	2.499,99	2.499,99	2.499,99	2.499,99	2.500,11
				4.999,98		4.999,98		4.999,98		4.999,98		4.999,98		5.000,10
3371700000	Rateio pela Participação em Consórcio Público	30.000,00	2.499,99	2.499,99	2.499,99	2.499,99	2.499,99	2.499,99	2.499,99	2.499,99	2.499,99	2.499,99	2.499,99	2.500,11
				4.999,98		4.999,98		4.999,98		4.999,98		4.999,98		5.000,10
3390000000	Aplicações Diretas	1.967.000,00	163.915,99	163.915,99	163.915,99	163.915,99	163.915,99	163.915,99	163.915,99	163.915,99	163.915,99	163.915,99	163.915,99	163.924,11
				327.831,98		327.831,98		327.831,98		327.831,98		327.831,98		327.840,10
3390140000	Diárias - Civil	35.000,00	2.916,66	2.916,66	2.916,66	2.916,66	2.916,66	2.916,66	2.916,66	2.916,66	2.916,66	2.916,66	2.916,66	2.916,74
				5.833,32		5.833,32		5.833,32		5.833,32		5.833,32		5.833,40
3390300000	Material de Consumo	603.000,00	50.249,79	50.249,79	50.249,79	50.249,79	50.249,79	50.249,79	50.249,79	50.249,79	50.249,79	50.249,79	50.249,79	50.252,31
				100.499,58		100.499,58		100.499,58		100.499,58		100.499,58		100.502,10



Código	Descrição	Orçado	Janeiro	Fevereiro	Março	Abril	Maio	Junho	Julho	Agosto	Setembro	Outubro	Novembro	Dezembro
			Total 1º Bimestre		Total 2º Bimestre		Total 3º Bimestre		Total 4º Bimestre		Total 5º Bimestre		Total 6º Bimestre	
0302 - SECRETARIA MUNICIPAL DE ADM. E PLANEJAMENTO														
01 - SECRETARIA MUNICIPAL DE ADM. E PLANEJAMENTO														
010000 - Recursos Ordinários														
33903200000	Material, Bem ou Serviço para Distribuição Gratuita	1.000,00	83,33	83,33	83,33	83,33	83,33	83,33	83,33	83,33	83,33	83,33	83,33	83,33
				166,66		166,66		166,66		166,66		166,66		166,70
33903300000	Passagens e Despesas com Locomoção	124.000,00	10.333,29	10.333,29	10.333,29	10.333,29	10.333,29	10.333,29	10.333,29	10.333,29	10.333,29	10.333,29	10.333,29	10.333,81
				20.666,58		20.666,58		20.666,58		20.666,58		20.666,58		20.667,10
33903500000	Serviços de Consultoria.	2.000,00	166,66	166,66	166,66	166,66	166,66	166,66	166,66	166,66	166,66	166,66	166,66	166,74
				333,32		333,32		333,32		333,32		333,32		333,40
33903600000	Outros Serviços de Terceiros - Pessoa Física	352.000,00	29.333,21	29.333,21	29.333,21	29.333,21	29.333,21	29.333,21	29.333,21	29.333,21	29.333,21	29.333,21	29.333,21	29.334,69
				58.666,42		58.666,42		58.666,42		58.666,42		58.666,42		58.667,90
33903900000	Outros Serviços de Terceiros - Pessoa Jurídica	804.000,00	66.999,73	66.999,73	66.999,73	66.999,73	66.999,73	66.999,73	66.999,73	66.999,73	66.999,73	66.999,73	66.999,73	67.002,97
				133.999,46		133.999,46		133.999,46		133.999,46		133.999,46		134.002,70
33904100000	Contribuições	1.000,00	83,33	83,33	83,33	83,33	83,33	83,33	83,33	83,33	83,33	83,33	83,33	83,37
				166,66		166,66		166,66		166,66		166,66		166,70
33909100000	Sentenças Judiciais	5.000,00	416,67	416,67	416,67	416,67	416,67	416,67	416,67	416,67	416,67	416,67	416,67	416,63
				833,34		833,34		833,34		833,34		833,34		833,30
33909200000	Despesas de Exercícios Anteriores	39.000,00	3.249,99	3.249,99	3.249,99	3.249,99	3.249,99	3.249,99	3.249,99	3.249,99	3.249,99	3.249,99	3.249,99	3.250,11
				6.499,98		6.499,98		6.499,98		6.499,98		6.499,98		6.500,10
33909300000	Indenizações e Restituições	1.000,00	83,33	83,33	83,33	83,33	83,33	83,33	83,33	83,33	83,33	83,33	83,33	83,37
				166,66		166,66		166,66		166,66		166,66		166,70
33930000000	Aplicação Direta Decorrente de Operação de Órgãos, Fundos	3.000,00	249,99	249,99	249,99	249,99	249,99	249,99	249,99	249,99	249,99	249,99	249,99	250,11
				499,98		499,98		499,98		499,98		499,98		500,10
33933400000	Outras Despesas de Pessoal Decorrentes de Contratos de	1.000,00	83,33	83,33	83,33	83,33	83,33	83,33	83,33	83,33	83,33	83,33	83,33	83,37
				166,66		166,66		166,66		166,66		166,66		166,70
33933600000	Outros Serviços de Terceiros - Pessoa Física	1.000,00	83,33	83,33	83,33	83,33	83,33	83,33	83,33	83,33	83,33	83,33	83,33	83,37
				166,66		166,66		166,66		166,66		166,66		166,70
33933900000	Outros Serviços de Terceiros - Pessoa Jurídica	1.000,00	83,33	83,33	83,33	83,33	83,33	83,33	83,33	83,33	83,33	83,33	83,33	83,37
				166,66		166,66		166,66		166,66		166,66		166,70
40000000000	Despesas de Capital	25.000,00	2.083,30	2.083,30	2.083,30	2.083,30	2.083,30	2.083,30	2.083,30	2.083,30	2.083,30	2.083,30	2.083,30	2.083,70
				4.166,60		4.166,60		4.166,60		4.166,60		4.166,60		4.167,00
44000000000	Investimentos	25.000,00	2.083,30	2.083,30	2.083,30	2.083,30	2.083,30	2.083,30	2.083,30	2.083,30	2.083,30	2.083,30	2.083,30	2.083,70
				4.166,60		4.166,60		4.166,60		4.166,60		4.166,60		4.167,00
44710000000	Transferências a Consórcios Públicos mediante contrato de	10.000,00	833,32	833,32	833,32	833,32	833,32	833,32	833,32	833,32	833,32	833,32	833,32	833,48
				1.666,64		1.666,64		1.666,64		1.666,64		1.666,64		1.666,80
44715200000	Equipamentos e Material Permanente	1.000,00	83,33	83,33	83,33	83,33	83,33	83,33	83,33	83,33	83,33	83,33	83,33	83,37
				166,66		166,66		166,66		166,66		166,66		166,70



Código	Descrição	Orçado	Janeiro	Fevereiro	Março	Abril	Maior	Junho	Julho	Agosto	Setembro	Outubro	Novembro	Dezembro
			Total 1º Bimestre		Total 2º Bimestre		Total 3º Bimestre		Total 4º Bimestre		Total 5º Bimestre		Total 6º Bimestre	
0302 - SECRETARIA MUNICIPAL DE ADM. E PLANEJAMENTO														
01 - SECRETARIA MUNICIPAL DE ADM. E PLANEJAMENTO														
010000 - Recursos Ordinários														
44717000000	Rateio pela Participação em Consórcio Público	9.000,00	749,99	749,99	749,99	749,99	749,99	749,99	749,99	749,99	749,99	749,99	749,99	750,11
				1.499,98		1.499,98		1.499,98		1.499,98		1.499,98		1.500,10
44900000000	Aplicações Diretas	13.000,00	1.083,32	1.083,32	1.083,32	1.083,32	1.083,32	1.083,32	1.083,32	1.083,32	1.083,32	1.083,32	1.083,32	1.083,48
				2.166,64		2.166,64		2.166,64		2.166,64		2.166,64		2.166,80
44905200000	Equipamentos e Material Permanente	13.000,00	1.083,32	1.083,32	1.083,32	1.083,32	1.083,32	1.083,32	1.083,32	1.083,32	1.083,32	1.083,32	1.083,32	1.083,48
				2.166,64		2.166,64		2.166,64		2.166,64		2.166,64		2.166,80
44930000000	Aplicação Direta Decorrente de Operação de Órgãos, Fundos	2.000,00	166,66	166,66	166,66	166,66	166,66	166,66	166,66	166,66	166,66	166,66	166,66	166,74
				333,32		333,32		333,32		333,32		333,32		333,40
44935100000	Obras e Instalações	1.000,00	83,33	83,33	83,33	83,33	83,33	83,33	83,33	83,33	83,33	83,33	83,33	83,37
				166,66		166,66		166,66		166,66		166,66		166,70
44935200000	Equipamentos e Material Permanente	1.000,00	83,33	83,33	83,33	83,33	83,33	83,33	83,33	83,33	83,33	83,33	83,33	83,37
				166,66		166,66		166,66		166,66		166,66		166,70
TOTAL DA FONTE DE RECURSO:		2.894.000,00	241.165,63	241.165,63	241.165,63	241.165,63	241.165,63	241.165,63	241.165,63	241.165,63	241.165,63	241.165,63	241.165,63	241.178,07
TOTAL DA FONTE DE RECURSO POR BIMESTRE:		2.894.000,00	0,00		0,00		0,00		0,00		0,00		0,00	



Código	Descrição	Orçado	Janeiro	Fevereiro	Março	Abril	Maio	Junho	Julho	Agosto	Setembro	Outubro	Novembro	Dezembro
			Total 1º Bimestre		Total 2º Bimestre		Total 3º Bimestre		Total 4º Bimestre		Total 5º Bimestre		Total 6º Bimestre	
0302 - SECRETARIA MUNICIPAL DE ADM. E PLANEJAMENTO														
01 - SECRETARIA MUNICIPAL DE ADM. E PLANEJAMENTO														
094400 - CESSÃO ONEROSA - VOLUMES EXCEDENTES DO PRÉ-SAL														
3000000000	Despesas Correntes	2.000,00	166,66	166,66	166,66	166,66	166,66	166,66	166,66	166,66	166,66	166,66	166,66	166,74
				333,32		333,32		333,32		333,32		333,32		333,40
3100000000	Pessoal e Encargos Sociais	1.000,00	83,33	83,33	83,33	83,33	83,33	83,33	83,33	83,33	83,33	83,33	83,33	83,37
				166,66		166,66		166,66		166,66		166,66		166,70
3190000000	Aplicações Diretas	1.000,00	83,33	83,33	83,33	83,33	83,33	83,33	83,33	83,33	83,33	83,33	83,33	83,37
				166,66		166,66		166,66		166,66		166,66		166,70
3190130000	Obrigações Patronais	1.000,00	83,33	83,33	83,33	83,33	83,33	83,33	83,33	83,33	83,33	83,33	83,33	83,37
				166,66		166,66		166,66		166,66		166,66		166,70
3300000000	Outras Despesas Correntes	1.000,00	83,33	83,33	83,33	83,33	83,33	83,33	83,33	83,33	83,33	83,33	83,33	83,37
				166,66		166,66		166,66		166,66		166,66		166,70
3390000000	Aplicações Diretas	1.000,00	83,33	83,33	83,33	83,33	83,33	83,33	83,33	83,33	83,33	83,33	83,33	83,37
				166,66		166,66		166,66		166,66		166,66		166,70
3390470000	Obrigações Tributárias e Contributivas	1.000,00	83,33	83,33	83,33	83,33	83,33	83,33	83,33	83,33	83,33	83,33	83,33	83,37
				166,66		166,66		166,66		166,66		166,66		166,70
4000000000	Despesas de Capital	3.000,00	249,99	249,99	249,99	249,99	249,99	249,99	249,99	249,99	249,99	249,99	249,99	250,11
				499,98		499,98		499,98		499,98		499,98		500,10
4400000000	Investimentos	3.000,00	249,99	249,99	249,99	249,99	249,99	249,99	249,99	249,99	249,99	249,99	249,99	250,11
				499,98		499,98		499,98		499,98		499,98		500,10
4490000000	Aplicações Diretas	3.000,00	249,99	249,99	249,99	249,99	249,99	249,99	249,99	249,99	249,99	249,99	249,99	250,11
				499,98		499,98		499,98		499,98		499,98		500,10
4490510000	Obras e Instalações	1.000,00	83,33	83,33	83,33	83,33	83,33	83,33	83,33	83,33	83,33	83,33	83,33	83,37
				166,66		166,66		166,66		166,66		166,66		166,70
4490520000	Equipamentos e Material Permanente	1.000,00	83,33	83,33	83,33	83,33	83,33	83,33	83,33	83,33	83,33	83,33	83,33	83,37
				166,66		166,66		166,66		166,66		166,66		166,70
4490610000	Aquisição de Imóveis	1.000,00	83,33	83,33	83,33	83,33	83,33	83,33	83,33	83,33	83,33	83,33	83,33	83,37
				166,66		166,66		166,66		166,66		166,66		166,70
TOTAL DA FONTE DE RECURSO:		2.899.000,00	241.582,28	241.582,28	241.582,28	241.582,28	241.582,28	241.582,28	241.582,28	241.582,28	241.582,28	241.582,28	241.582,28	241.594,92
TOTAL DA FONTE DE RECURSO POR BIMESTRE:		5.000,00	0,00		0,00		0,00		0,00		0,00		0,00	
TOTAL DA UNIDADE:		2.899.000,00	241.582,28	241.582,28	241.582,28	241.582,28	241.582,28	241.582,28	241.582,28	241.582,28	241.582,28	241.582,28	241.582,28	241.594,92
TOTAL DA UNIDADE POR BIMESTRE:		2.899.000,00	0,00		0,00		0,00		0,00		0,00		0,00	
TOTAL DO ÓRGÃO:		2.899.000,00	241.582,28	241.582,28	241.582,28	241.582,28	241.582,28	241.582,28	241.582,28	241.582,28	241.582,28	241.582,28	241.582,28	241.594,92
TOTAL DO ÓRGÃO POR BIMESTRE:		2.899.000,00	0,00		0,00		0,00		0,00		0,00		0,00	



Código	Descrição	Orçado	Janeiro	Fevereiro	Março	Abril	Maio	Junho	Julho	Agosto	Setembro	Outubro	Novembro	Dezembro
			Total 1º Bimestre		Total 2º Bimestre		Total 3º Bimestre		Total 4º Bimestre		Total 5º Bimestre		Total 6º Bimestre	
0302 - SECRETARIA MUNICIPAL DE ADM. E PLANEJAMENTO														
01 - SECRETARIA MUNICIPAL DE ADM. E PLANEJAMENTO														
3000000000	Despesas Correntes	2.871.000,00	239.248,99	239.248,99	239.248,99	239.248,99	239.248,99	239.248,99	239.248,99	239.248,99	239.248,99	239.248,99	239.248,99	239.261,11
				478.497,98		478.497,98		478.497,98		478.497,98		478.497,98		478.510,10
3100000000	Pessoal e Encargos Sociais	870.000,00	72.499,69	72.499,69	72.499,69	72.499,69	72.499,69	72.499,69	72.499,69	72.499,69	72.499,69	72.499,69	72.499,69	72.503,41
				144.999,38		144.999,38		144.999,38		144.999,38		144.999,38		145.003,10
3171000000	Transferências a Consórcios Públicos mediante contrato de	9.000,00	749,99	749,99	749,99	749,99	749,99	749,99	749,99	749,99	749,99	749,99	749,99	750,11
				1.499,98		1.499,98		1.499,98		1.499,98		1.499,98		1.500,10
3171700000	Rateio pela Participação em Consórcio Público	9.000,00	749,99	749,99	749,99	749,99	749,99	749,99	749,99	749,99	749,99	749,99	749,99	750,11
				1.499,98		1.499,98		1.499,98		1.499,98		1.499,98		1.500,10
3190000000	Aplicações Diretas	861.000,00	71.749,70	71.749,70	71.749,70	71.749,70	71.749,70	71.749,70	71.749,70	71.749,70	71.749,70	71.749,70	71.749,70	71.753,30
				143.499,40		143.499,40		143.499,40		143.499,40		143.499,40		143.503,00
3190040000	Contratação por Tempo Determinado	260.000,00	21.666,58	21.666,58	21.666,58	21.666,58	21.666,58	21.666,58	21.666,58	21.666,58	21.666,58	21.666,58	21.666,58	21.667,62
				43.333,16		43.333,16		43.333,16		43.333,16		43.333,16		43.334,20
3190110000	Vencimentos e Vantagens Fixas - Pessoal Civil	500.000,00	41.666,50	41.666,50	41.666,50	41.666,50	41.666,50	41.666,50	41.666,50	41.666,50	41.666,50	41.666,50	41.666,50	41.668,50
				83.333,00		83.333,00		83.333,00		83.333,00		83.333,00		83.335,00
3190130000	Obrigações Patronais	95.000,00	7.916,63	7.916,63	7.916,63	7.916,63	7.916,63	7.916,63	7.916,63	7.916,63	7.916,63	7.916,63	7.916,63	7.917,07
				15.833,26		15.833,26		15.833,26		15.833,26		15.833,26		15.833,70
3190160000	Outras Despesas Variáveis - Pessoal Civil	1.000,00	83,33	83,33	83,33	83,33	83,33	83,33	83,33	83,33	83,33	83,33	83,33	83,37
				166,66		166,66		166,66		166,66		166,66		166,70
3190920000	Despesas de Exercícios Anteriores	4.000,00	333,33	333,33	333,33	333,33	333,33	333,33	333,33	333,33	333,33	333,33	333,33	333,37
				666,66		666,66		666,66		666,66		666,66		666,70
3190940000	Indenizações e Restituições Trabalhistas	1.000,00	83,33	83,33	83,33	83,33	83,33	83,33	83,33	83,33	83,33	83,33	83,33	83,37
				166,66		166,66		166,66		166,66		166,66		166,70
3300000000	Outras Despesas Correntes	2.001.000,00	166.749,30	166.749,30	166.749,30	166.749,30	166.749,30	166.749,30	166.749,30	166.749,30	166.749,30	166.749,30	166.749,30	166.757,70
				333.498,60		333.498,60		333.498,60		333.498,60		333.498,60		333.507,00
3371000000	Transferências a Consórcios Públicos mediante contrato de	30.000,00	2.499,99	2.499,99	2.499,99	2.499,99	2.499,99	2.499,99	2.499,99	2.499,99	2.499,99	2.499,99	2.499,99	2.500,11
				4.999,98		4.999,98		4.999,98		4.999,98		4.999,98		5.000,10
3371700000	Rateio pela Participação em Consórcio Público	30.000,00	2.499,99	2.499,99	2.499,99	2.499,99	2.499,99	2.499,99	2.499,99	2.499,99	2.499,99	2.499,99	2.499,99	2.500,11
				4.999,98		4.999,98		4.999,98		4.999,98		4.999,98		5.000,10
3390000000	Aplicações Diretas	1.968.000,00	163.999,32	163.999,32	163.999,32	163.999,32	163.999,32	163.999,32	163.999,32	163.999,32	163.999,32	163.999,32	163.999,32	164.007,48
				327.998,64		327.998,64		327.998,64		327.998,64		327.998,64		328.006,80
3390140000	Diárias - Civil	35.000,00	2.916,66	2.916,66	2.916,66	2.916,66	2.916,66	2.916,66	2.916,66	2.916,66	2.916,66	2.916,66	2.916,66	2.916,74
				5.833,32		5.833,32		5.833,32		5.833,32		5.833,32		5.833,40
3390300000	Material de Consumo	603.000,00	50.249,79	50.249,79	50.249,79	50.249,79	50.249,79	50.249,79	50.249,79	50.249,79	50.249,79	50.249,79	50.249,79	50.252,31
				100.499,58		100.499,58		100.499,58		100.499,58		100.499,58		100.502,10
3390320000	Material, Bem ou Serviço para Distribuição Gratuita	1.000,00	83,33	83,33	83,33	83,33	83,33	83,33	83,33	83,33	83,33	83,33	83,33	83,37
				166,66		166,66		166,66		166,66		166,66		166,70



Código	Descrição	Orçado	Janeiro	Fevereiro	Março	Abril	Maio	Junho	Julho	Agosto	Setembro	Outubro	Novembro	Dezembro
			Total 1º Bimestre		Total 2º Bimestre		Total 3º Bimestre		Total 4º Bimestre		Total 5º Bimestre		Total 6º Bimestre	
0302 - SECRETARIA MUNICIPAL DE ADM. E PLANEJAMENTO														
01 - SECRETARIA MUNICIPAL DE ADM. E PLANEJAMENTO														
33903300000	Passagens e Despesas com Locomoção	124.000,00	10.333,29	10.333,29	10.333,29	10.333,29	10.333,29	10.333,29	10.333,29	10.333,29	10.333,29	10.333,29	10.333,29	10.333,81
				20.666,58		20.666,58		20.666,58		20.666,58		20.666,58		20.667,10
33903500000	Serviços de Consultoria.	2.000,00	166,66	166,66	166,66	166,66	166,66	166,66	166,66	166,66	166,66	166,66	166,66	166,74
				333,32		333,32		333,32		333,32		333,32		333,40
33903600000	Outros Serviços de Terceiros - Pessoa Física	352.000,00	29.333,21	29.333,21	29.333,21	29.333,21	29.333,21	29.333,21	29.333,21	29.333,21	29.333,21	29.333,21	29.333,21	29.334,69
				58.666,42		58.666,42		58.666,42		58.666,42		58.666,42		58.667,90
33903900000	Outros Serviços de Terceiros - Pessoa Jurídica	804.000,00	66.999,73	66.999,73	66.999,73	66.999,73	66.999,73	66.999,73	66.999,73	66.999,73	66.999,73	66.999,73	66.999,73	67.002,97
				133.999,46		133.999,46		133.999,46		133.999,46		133.999,46		134.002,70
33904100000	Contribuições	1.000,00	83,33	83,33	83,33	83,33	83,33	83,33	83,33	83,33	83,33	83,33	83,33	83,37
				166,66		166,66		166,66		166,66		166,66		166,70
33904700000	Obrigações Tributárias e Contributivas	1.000,00	83,33	83,33	83,33	83,33	83,33	83,33	83,33	83,33	83,33	83,33	83,33	83,37
				166,66		166,66		166,66		166,66		166,66		166,70
33909100000	Sentenças Judiciais	5.000,00	416,67	416,67	416,67	416,67	416,67	416,67	416,67	416,67	416,67	416,67	416,67	416,63
				833,34		833,34		833,34		833,34		833,34		833,30
33909200000	Despesas de Exercícios Anteriores	39.000,00	3.249,99	3.249,99	3.249,99	3.249,99	3.249,99	3.249,99	3.249,99	3.249,99	3.249,99	3.249,99	3.249,99	3.250,11
				6.499,98		6.499,98		6.499,98		6.499,98		6.499,98		6.500,10
33909300000	Indenizações e Restituições	1.000,00	83,33	83,33	83,33	83,33	83,33	83,33	83,33	83,33	83,33	83,33	83,33	83,37
				166,66		166,66		166,66		166,66		166,66		166,70
33930000000	Aplicação Direta Decorrente de Operação de Órgãos, Fundos	3.000,00	249,99	249,99	249,99	249,99	249,99	249,99	249,99	249,99	249,99	249,99	249,99	250,11
				499,98		499,98		499,98		499,98		499,98		500,10
33933400000	Outras Despesas de Pessoal Decorrentes de Contratos de	1.000,00	83,33	83,33	83,33	83,33	83,33	83,33	83,33	83,33	83,33	83,33	83,33	83,37
				166,66		166,66		166,66		166,66		166,66		166,70
33933600000	Outros Serviços de Terceiros - Pessoa Física	1.000,00	83,33	83,33	83,33	83,33	83,33	83,33	83,33	83,33	83,33	83,33	83,33	83,37
				166,66		166,66		166,66		166,66		166,66		166,70
33933900000	Outros Serviços de Terceiros - Pessoa Jurídica	1.000,00	83,33	83,33	83,33	83,33	83,33	83,33	83,33	83,33	83,33	83,33	83,33	83,37
				166,66		166,66		166,66		166,66		166,66		166,70
40000000000	Despesas de Capital	28.000,00	2.333,29	2.333,29	2.333,29	2.333,29	2.333,29	2.333,29	2.333,29	2.333,29	2.333,29	2.333,29	2.333,29	2.333,81
				4.666,58		4.666,58		4.666,58		4.666,58		4.666,58		4.667,10
44000000000	Investimentos	28.000,00	2.333,29	2.333,29	2.333,29	2.333,29	2.333,29	2.333,29	2.333,29	2.333,29	2.333,29	2.333,29	2.333,29	2.333,81
				4.666,58		4.666,58		4.666,58		4.666,58		4.666,58		4.667,10
44710000000	Transferências a Consórcios Públicos mediante contrato de	10.000,00	833,32	833,32	833,32	833,32	833,32	833,32	833,32	833,32	833,32	833,32	833,32	833,48
				1.666,64		1.666,64		1.666,64		1.666,64		1.666,64		1.666,80
44715200000	Equipamentos e Material Permanente	1.000,00	83,33	83,33	83,33	83,33	83,33	83,33	83,33	83,33	83,33	83,33	83,33	83,37
				166,66		166,66		166,66		166,66		166,66		166,70
44717000000	Rateio pela Participação em Consórcio Público	9.000,00	749,99	749,99	749,99	749,99	749,99	749,99	749,99	749,99	749,99	749,99	749,99	750,11
				1.499,98		1.499,98		1.499,98		1.499,98		1.499,98		1.500,10



Código	Descrição	Orçado	Janeiro	Fevereiro	Março	Abril	Maior	Junho	Julho	Agosto	Setembro	Outubro	Novembro	Dezembro
			Total 1º Bimestre		Total 2º Bimestre		Total 3º Bimestre		Total 4º Bimestre		Total 5º Bimestre		Total 6º Bimestre	
0302 - SECRETARIA MUNICIPAL DE ADM. E PLANEJAMENTO														
01 - SECRETARIA MUNICIPAL DE ADM. E PLANEJAMENTO														
4490000000	Aplicações Diretas	16.000,00	1.333,31	1.333,31	1.333,31	1.333,31	1.333,31	1.333,31	1.333,31	1.333,31	1.333,31	1.333,31	1.333,31	1.333,59
			2.666,62		2.666,62		2.666,62		2.666,62		2.666,62		2.666,90	
44905100000	Obras e Instalações	1.000,00	83,33	83,33	83,33	83,33	83,33	83,33	83,33	83,33	83,33	83,33	83,33	83,37
			166,66		166,66		166,66		166,66		166,66		166,70	
44905200000	Equipamentos e Material Permanente	14.000,00	1.166,65	1.166,65	1.166,65	1.166,65	1.166,65	1.166,65	1.166,65	1.166,65	1.166,65	1.166,65	1.166,65	1.166,85
			2.333,30		2.333,30		2.333,30		2.333,30		2.333,30		2.333,50	
44906100000	Aquisição de Imóveis	1.000,00	83,33	83,33	83,33	83,33	83,33	83,33	83,33	83,33	83,33	83,33	83,33	83,37
			166,66		166,66		166,66		166,66		166,66		166,70	
44930000000	Aplicação Direta Decorrente de Operação de Órgãos, Fundos	2.000,00	166,66	166,66	166,66	166,66	166,66	166,66	166,66	166,66	166,66	166,66	166,66	166,74
			333,32		333,32		333,32		333,32		333,32		333,40	
44935100000	Obras e Instalações	1.000,00	83,33	83,33	83,33	83,33	83,33	83,33	83,33	83,33	83,33	83,33	83,33	83,37
			166,66		166,66		166,66		166,66		166,66		166,70	
44935200000	Equipamentos e Material Permanente	1.000,00	83,33	83,33	83,33	83,33	83,33	83,33	83,33	83,33	83,33	83,33	83,33	83,37
			166,66		166,66		166,66		166,66		166,66		166,70	
TOTAL DA UNIDADE:		2.899.000,00	241.582,28	241.582,28	241.582,28	241.582,28	241.582,28	241.582,28	241.582,28	241.582,28	241.582,28	241.582,28	241.582,28	241.594,92
TOTAL DA UNIDADE POR BIMESTRE:		2.899.000,00	0,00		0,00		0,00		0,00		0,00		0,00	
TOTAL DO ÓRGÃO:		2.899.000,00	241.582,28	241.582,28	241.582,28	241.582,28	241.582,28	241.582,28	241.582,28	241.582,28	241.582,28	241.582,28	241.582,28	241.594,92
TOTAL DO ÓRGÃO POR BIMESTRE:		2.899.000,00	0,00		0,00		0,00		0,00		0,00		0,00	



Código	Descrição	Orçado	Janeiro	Fevereiro	Março	Abril	Maio	Junho	Julho	Agosto	Setembro	Outubro	Novembro	Dezembro
			Total 1º Bimestre		Total 2º Bimestre		Total 3º Bimestre		Total 4º Bimestre		Total 5º Bimestre		Total 6º Bimestre	
3000000000	Despesas Correntes	2.871.000,00	239.248,99	239.248,99	239.248,99	239.248,99	239.248,99	239.248,99	239.248,99	239.248,99	239.248,99	239.248,99	239.248,99	239.261,11
				478.497,98		478.497,98		478.497,98		478.497,98		478.497,98		478.510,10
3100000000	Pessoal e Encargos Sociais	870.000,00	72.499,69	72.499,69	72.499,69	72.499,69	72.499,69	72.499,69	72.499,69	72.499,69	72.499,69	72.499,69	72.499,69	72.503,41
				144.999,38		144.999,38		144.999,38		144.999,38		144.999,38		145.003,10
3171000000	Transferências a Consórcios Públicos mediante contrato de	9.000,00	749,99	749,99	749,99	749,99	749,99	749,99	749,99	749,99	749,99	749,99	749,99	750,11
				1.499,98		1.499,98		1.499,98		1.499,98		1.499,98		1.500,10
3171700000	Rateio pela Participação em Consórcio Público	9.000,00	749,99	749,99	749,99	749,99	749,99	749,99	749,99	749,99	749,99	749,99	749,99	750,11
				1.499,98		1.499,98		1.499,98		1.499,98		1.499,98		1.500,10
3190000000	Aplicações Diretas	861.000,00	71.749,70	71.749,70	71.749,70	71.749,70	71.749,70	71.749,70	71.749,70	71.749,70	71.749,70	71.749,70	71.749,70	71.753,30
				143.499,40		143.499,40		143.499,40		143.499,40		143.499,40		143.503,00
3190040000	Contratação por Tempo Determinado	260.000,00	21.666,58	21.666,58	21.666,58	21.666,58	21.666,58	21.666,58	21.666,58	21.666,58	21.666,58	21.666,58	21.666,58	21.667,62
				43.333,16		43.333,16		43.333,16		43.333,16		43.333,16		43.334,20
3190110000	Vencimentos e Vantagens Fixas - Pessoal Civil	500.000,00	41.666,50	41.666,50	41.666,50	41.666,50	41.666,50	41.666,50	41.666,50	41.666,50	41.666,50	41.666,50	41.666,50	41.668,50
				83.333,00		83.333,00		83.333,00		83.333,00		83.333,00		83.335,00
3190130000	Obrigações Patronais	95.000,00	7.916,63	7.916,63	7.916,63	7.916,63	7.916,63	7.916,63	7.916,63	7.916,63	7.916,63	7.916,63	7.916,63	7.917,07
				15.833,26		15.833,26		15.833,26		15.833,26		15.833,26		15.833,70
3190160000	Outras Despesas Variáveis - Pessoal Civil	1.000,00	83,33	83,33	83,33	83,33	83,33	83,33	83,33	83,33	83,33	83,33	83,33	83,37
				166,66		166,66		166,66		166,66		166,66		166,70
3190920000	Despesas de Exercícios Anteriores	4.000,00	333,33	333,33	333,33	333,33	333,33	333,33	333,33	333,33	333,33	333,33	333,33	333,37
				666,66		666,66		666,66		666,66		666,66		666,70
3190940000	Indenizações e Restituições Trabalhistas	1.000,00	83,33	83,33	83,33	83,33	83,33	83,33	83,33	83,33	83,33	83,33	83,33	83,37
				166,66		166,66		166,66		166,66		166,66		166,70
3300000000	Outras Despesas Correntes	2.001.000,00	166.749,30	166.749,30	166.749,30	166.749,30	166.749,30	166.749,30	166.749,30	166.749,30	166.749,30	166.749,30	166.749,30	166.757,70
				333.498,60		333.498,60		333.498,60		333.498,60		333.498,60		333.507,00
3371000000	Transferências a Consórcios Públicos mediante contrato de	30.000,00	2.499,99	2.499,99	2.499,99	2.499,99	2.499,99	2.499,99	2.499,99	2.499,99	2.499,99	2.499,99	2.499,99	2.500,11
				4.999,98		4.999,98		4.999,98		4.999,98		4.999,98		5.000,10
3371700000	Rateio pela Participação em Consórcio Público	30.000,00	2.499,99	2.499,99	2.499,99	2.499,99	2.499,99	2.499,99	2.499,99	2.499,99	2.499,99	2.499,99	2.499,99	2.500,11
				4.999,98		4.999,98		4.999,98		4.999,98		4.999,98		5.000,10
3390000000	Aplicações Diretas	1.968.000,00	163.999,32	163.999,32	163.999,32	163.999,32	163.999,32	163.999,32	163.999,32	163.999,32	163.999,32	163.999,32	163.999,32	164.007,48
				327.998,64		327.998,64		327.998,64		327.998,64		327.998,64		328.006,80
3390140000	Diárias - Civil	35.000,00	2.916,66	2.916,66	2.916,66	2.916,66	2.916,66	2.916,66	2.916,66	2.916,66	2.916,66	2.916,66	2.916,66	2.916,74
				5.833,32		5.833,32		5.833,32		5.833,32		5.833,32		5.833,40
3390300000	Material de Consumo	603.000,00	50.249,79	50.249,79	50.249,79	50.249,79	50.249,79	50.249,79	50.249,79	50.249,79	50.249,79	50.249,79	50.249,79	50.252,31
				100.499,58		100.499,58		100.499,58		100.499,58		100.499,58		100.502,10
3390320000	Material, Bem ou Serviço para Distribuição Gratuita	1.000,00	83,33	83,33	83,33	83,33	83,33	83,33	83,33	83,33	83,33	83,33	83,33	83,37
				166,66		166,66		166,66		166,66		166,66		166,70



Código	Descrição	Orçado	Janeiro	Fevereiro	Março	Abril	Maio	Junho	Julho	Agosto	Setembro	Outubro	Novembro	Dezembro
			Total 1º Bimestre		Total 2º Bimestre		Total 3º Bimestre		Total 4º Bimestre		Total 5º Bimestre		Total 6º Bimestre	
33903300000	Passagens e Despesas com Locomoção	124.000,00	10.333,29	10.333,29	10.333,29	10.333,29	10.333,29	10.333,29	10.333,29	10.333,29	10.333,29	10.333,29	10.333,29	10.333,81
				20.666,58		20.666,58		20.666,58		20.666,58		20.666,58		20.666,10
33903500000	Serviços de Consultoria.	2.000,00	166,66	166,66	166,66	166,66	166,66	166,66	166,66	166,66	166,66	166,66	166,66	166,74
				333,32		333,32		333,32		333,32		333,32		333,40
33903600000	Outros Serviços de Terceiros - Pessoa Física	352.000,00	29.333,21	29.333,21	29.333,21	29.333,21	29.333,21	29.333,21	29.333,21	29.333,21	29.333,21	29.333,21	29.333,21	29.334,69
				58.666,42		58.666,42		58.666,42		58.666,42		58.666,42		58.667,90
33903900000	Outros Serviços de Terceiros - Pessoa Jurídica	804.000,00	66.999,73	66.999,73	66.999,73	66.999,73	66.999,73	66.999,73	66.999,73	66.999,73	66.999,73	66.999,73	66.999,73	67.002,97
				133.999,46		133.999,46		133.999,46		133.999,46		133.999,46		134.002,70
33904100000	Contribuições	1.000,00	83,33	83,33	83,33	83,33	83,33	83,33	83,33	83,33	83,33	83,33	83,33	83,37
				166,66		166,66		166,66		166,66		166,66		166,70
33904700000	Obrigações Tributárias e Contributivas	1.000,00	83,33	83,33	83,33	83,33	83,33	83,33	83,33	83,33	83,33	83,33	83,33	83,37
				166,66		166,66		166,66		166,66		166,66		166,70
33909100000	Sentenças Judiciais	5.000,00	416,67	416,67	416,67	416,67	416,67	416,67	416,67	416,67	416,67	416,67	416,67	416,63
				833,34		833,34		833,34		833,34		833,34		833,30
33909200000	Despesas de Exercícios Anteriores	39.000,00	3.249,99	3.249,99	3.249,99	3.249,99	3.249,99	3.249,99	3.249,99	3.249,99	3.249,99	3.249,99	3.249,99	3.250,11
				6.499,98		6.499,98		6.499,98		6.499,98		6.499,98		6.500,10
33909300000	Indenizações e Restituições	1.000,00	83,33	83,33	83,33	83,33	83,33	83,33	83,33	83,33	83,33	83,33	83,33	83,37
				166,66		166,66		166,66		166,66		166,66		166,70
33930000000	Aplicação Direta Decorrente de Operação de Órgãos, Fundos	3.000,00	249,99	249,99	249,99	249,99	249,99	249,99	249,99	249,99	249,99	249,99	249,99	250,11
				499,98		499,98		499,98		499,98		499,98		500,10
33933400000	Outras Despesas de Pessoal Decorrentes de Contratos de	1.000,00	83,33	83,33	83,33	83,33	83,33	83,33	83,33	83,33	83,33	83,33	83,33	83,37
				166,66		166,66		166,66		166,66		166,66		166,70
33933600000	Outros Serviços de Terceiros - Pessoa Física	1.000,00	83,33	83,33	83,33	83,33	83,33	83,33	83,33	83,33	83,33	83,33	83,33	83,37
				166,66		166,66		166,66		166,66		166,66		166,70
33933900000	Outros Serviços de Terceiros - Pessoa Jurídica	1.000,00	83,33	83,33	83,33	83,33	83,33	83,33	83,33	83,33	83,33	83,33	83,33	83,37
				166,66		166,66		166,66		166,66		166,66		166,70
40000000000	Despesas de Capital	28.000,00	2.333,29	2.333,29	2.333,29	2.333,29	2.333,29	2.333,29	2.333,29	2.333,29	2.333,29	2.333,29	2.333,29	2.333,81
				4.666,58		4.666,58		4.666,58		4.666,58		4.666,58		4.667,10
44000000000	Investimentos	28.000,00	2.333,29	2.333,29	2.333,29	2.333,29	2.333,29	2.333,29	2.333,29	2.333,29	2.333,29	2.333,29	2.333,29	2.333,81
				4.666,58		4.666,58		4.666,58		4.666,58		4.666,58		4.667,10
44710000000	Transferências a Consórcios Públicos mediante contrato de	10.000,00	833,32	833,32	833,32	833,32	833,32	833,32	833,32	833,32	833,32	833,32	833,32	833,48
				1.666,64		1.666,64		1.666,64		1.666,64		1.666,64		1.666,80
44715200000	Equipamentos e Material Permanente	1.000,00	83,33	83,33	83,33	83,33	83,33	83,33	83,33	83,33	83,33	83,33	83,33	83,37
				166,66		166,66		166,66		166,66		166,66		166,70
44717000000	Rateio pela Participação em Consórcio Público	9.000,00	749,99	749,99	749,99	749,99	749,99	749,99	749,99	749,99	749,99	749,99	749,99	750,11
				1.499,98		1.499,98		1.499,98		1.499,98		1.499,98		1.500,10



Código	Descrição	Orçado	Janeiro	Fevereiro	Março	Abril	Maior	Junho	Julho	Agosto	Setembro	Outubro	Novembro	Dezembro	
			Total 1º Bimestre		Total 2º Bimestre		Total 3º Bimestre		Total 4º Bimestre		Total 5º Bimestre		Total 6º Bimestre		
4490000000	Aplicações Diretas	16.000,00	1.333,31	1.333,31	1.333,31	1.333,31	1.333,31	1.333,31	1.333,31	1.333,31	1.333,31	1.333,31	1.333,31	1.333,31	1.333,59
			2.666,62		2.666,62		2.666,62		2.666,62		2.666,62		2.666,62		2.666,90
4490510000	Obras e Instalações	1.000,00	83,33	83,33	83,33	83,33	83,33	83,33	83,33	83,33	83,33	83,33	83,33	83,37	
			166,66		166,66		166,66		166,66		166,66		166,66		166,70
4490520000	Equipamentos e Material Permanente	14.000,00	1.166,65	1.166,65	1.166,65	1.166,65	1.166,65	1.166,65	1.166,65	1.166,65	1.166,65	1.166,65	1.166,65	1.166,85	
			2.333,30		2.333,30		2.333,30		2.333,30		2.333,30		2.333,30		2.333,50
4490610000	Aquisição de Imóveis	1.000,00	83,33	83,33	83,33	83,33	83,33	83,33	83,33	83,33	83,33	83,33	83,33	83,37	
			166,66		166,66		166,66		166,66		166,66		166,66		166,70
4493000000	Aplicação Direta Decorrente de Operação de Órgãos, Fundos	2.000,00	166,66	166,66	166,66	166,66	166,66	166,66	166,66	166,66	166,66	166,66	166,66	166,74	
			333,32		333,32		333,32		333,32		333,32		333,32		333,40
4493510000	Obras e Instalações	1.000,00	83,33	83,33	83,33	83,33	83,33	83,33	83,33	83,33	83,33	83,33	83,33	83,37	
			166,66		166,66		166,66		166,66		166,66		166,66		166,70
4493520000	Equipamentos e Material Permanente	1.000,00	83,33	83,33	83,33	83,33	83,33	83,33	83,33	83,33	83,33	83,33	83,33	83,37	
			166,66		166,66		166,66		166,66		166,66		166,66		166,70
TOTAL DO ÓRGÃO:		2.899.000,00	241.582,28	241.582,28	241.582,28	241.582,28	241.582,28	241.582,28	241.582,28	241.582,28	241.582,28	241.582,28	241.582,28	241.594,92	
TOTAL DO ÓRGÃO POR BIMESTRE:		2.899.000,00	0,00		0,00		0,00		0,00		0,00		0,00		



Código	Descrição	Orçado	Janeiro	Fevereiro	Março	Abril	Maio	Junho	Julho	Agosto	Setembro	Outubro	Novembro	Dezembro
			Total 1º Bimestre		Total 2º Bimestre		Total 3º Bimestre		Total 4º Bimestre		Total 5º Bimestre		Total 6º Bimestre	
0303 - SECRETARIA MUNICIPAL DE FINANÇAS														
01 - SECRETARIA MUNICIPAL DE FINANÇAS														
010000 - Recursos Ordinários														
3000000000	Despesas Correntes	136.000,00	11.333,25	11.333,25	11.333,25	11.333,25	11.333,25	11.333,25	11.333,25	11.333,25	11.333,25	11.333,25	11.333,25	11.334,25
			22.666,50		22.666,50		22.666,50		22.666,50		22.666,50		22.667,50	
3100000000	Pessoal e Encargos Sociais	5.000,00	416,65	416,65	416,65	416,65	416,65	416,65	416,65	416,65	416,65	416,65	416,65	416,85
			833,30		833,30		833,30		833,30		833,30		833,50	
3190000000	Aplicações Diretas	5.000,00	416,65	416,65	416,65	416,65	416,65	416,65	416,65	416,65	416,65	416,65	416,65	416,85
			833,30		833,30		833,30		833,30		833,30		833,50	
3190040000	Contratação por Tempo Determinado	1.000,00	83,33	83,33	83,33	83,33	83,33	83,33	83,33	83,33	83,33	83,33	83,33	83,37
			166,66		166,66		166,66		166,66		166,66		166,70	
3190100000	Vencimentos e Vantagens Fixas - Pessoal Civil	1.000,00	83,33	83,33	83,33	83,33	83,33	83,33	83,33	83,33	83,33	83,33	83,33	83,37
			166,66		166,66		166,66		166,66		166,66		166,70	
3190130000	Obrigações Patronais	1.000,00	83,33	83,33	83,33	83,33	83,33	83,33	83,33	83,33	83,33	83,33	83,33	83,37
			166,66		166,66		166,66		166,66		166,66		166,70	
3190160000	Outras Despesas Variáveis - Pessoal Civil	1.000,00	83,33	83,33	83,33	83,33	83,33	83,33	83,33	83,33	83,33	83,33	83,33	83,37
			166,66		166,66		166,66		166,66		166,66		166,70	
3190920000	Despesas de Exercícios Anteriores	1.000,00	83,33	83,33	83,33	83,33	83,33	83,33	83,33	83,33	83,33	83,33	83,33	83,37
			166,66		166,66		166,66		166,66		166,66		166,70	
3300000000	Outras Despesas Correntes	131.000,00	10.916,60	10.916,60	10.916,60	10.916,60	10.916,60	10.916,60	10.916,60	10.916,60	10.916,60	10.916,60	10.916,60	10.917,40
			21.833,20		21.833,20		21.833,20		21.833,20		21.833,20		21.834,00	
3390000000	Aplicações Diretas	131.000,00	10.916,60	10.916,60	10.916,60	10.916,60	10.916,60	10.916,60	10.916,60	10.916,60	10.916,60	10.916,60	10.916,60	10.917,40
			21.833,20		21.833,20		21.833,20		21.833,20		21.833,20		21.834,00	
3390140000	Diárias - Civil	1.000,00	83,33	83,33	83,33	83,33	83,33	83,33	83,33	83,33	83,33	83,33	83,33	83,37
			166,66		166,66		166,66		166,66		166,66		166,70	
3390300000	Material de Consumo	2.000,00	166,66	166,66	166,66	166,66	166,66	166,66	166,66	166,66	166,66	166,66	166,66	166,74
			333,32		333,32		333,32		333,32		333,32		333,40	
3390320000	Material, Bem ou Serviço para Distribuição Gratuita	2.000,00	166,66	166,66	166,66	166,66	166,66	166,66	166,66	166,66	166,66	166,66	166,66	166,74
			333,32		333,32		333,32		333,32		333,32		333,40	
3390330000	Passagens e Despesas com Locomoção	1.000,00	83,33	83,33	83,33	83,33	83,33	83,33	83,33	83,33	83,33	83,33	83,33	83,37
			166,66		166,66		166,66		166,66		166,66		166,70	
3390340000	Outras Despesas de Pessoal Decorrentes de Contratos de	1.000,00	83,33	83,33	83,33	83,33	83,33	83,33	83,33	83,33	83,33	83,33	83,33	83,37
			166,66		166,66		166,66		166,66		166,66		166,70	
3390350000	Serviços de Consultoria.	113.000,00	9.416,63	9.416,63	9.416,63	9.416,63	9.416,63	9.416,63	9.416,63	9.416,63	9.416,63	9.416,63	9.416,63	9.417,07
			18.833,26		18.833,26		18.833,26		18.833,26		18.833,26		18.833,70	
3390360000	Outros Serviços de Terceiros - Pessoa Física	4.000,00	333,33	333,33	333,33	333,33	333,33	333,33	333,33	333,33	333,33	333,33	333,33	333,37
			666,66		666,66		666,66		666,66		666,66		666,70	



Código	Descrição	Orçado	Janeiro	Fevereiro	Março	Abril	Maior	Junho	Julho	Agosto	Setembro	Outubro	Novembro	Dezembro
			Total 1º Bimestre		Total 2º Bimestre		Total 3º Bimestre		Total 4º Bimestre		Total 5º Bimestre		Total 6º Bimestre	
0303 - SECRETARIA MUNICIPAL DE FINANÇAS														
01 - SECRETARIA MUNICIPAL DE FINANÇAS														
010000 - Recursos Ordinários														
33903900000	Outros Serviços de Terceiros - Pessoa Jurídica	2.000,00	166,66	166,66	166,66	166,66	166,66	166,66	166,66	166,66	166,66	166,66	166,66	166,74
				333,32		333,32		333,32		333,32		333,32		333,40
33909200000	Despesas de Exercícios Anteriores	5.000,00	416,67	416,67	416,67	416,67	416,67	416,67	416,67	416,67	416,67	416,67	416,67	416,63
				833,34		833,34		833,34		833,34		833,34		833,30
40000000000	Despesas de Capital	2.000,00	166,66	166,66	166,66	166,66	166,66	166,66	166,66	166,66	166,66	166,66	166,66	166,74
				333,32		333,32		333,32		333,32		333,32		333,40
44000000000	Investimentos	2.000,00	166,66	166,66	166,66	166,66	166,66	166,66	166,66	166,66	166,66	166,66	166,66	166,74
				333,32		333,32		333,32		333,32		333,32		333,40
44900000000	Aplicações Diretas	2.000,00	166,66	166,66	166,66	166,66	166,66	166,66	166,66	166,66	166,66	166,66	166,66	166,74
				333,32		333,32		333,32		333,32		333,32		333,40
44905200000	Equipamentos e Material Permanente	2.000,00	166,66	166,66	166,66	166,66	166,66	166,66	166,66	166,66	166,66	166,66	166,66	166,74
				333,32		333,32		333,32		333,32		333,32		333,40
TOTAL DA FONTE DE RECURSO:		138.000,00	11.499,91	11.499,91	11.499,91	11.499,91	11.499,91	11.499,91	11.499,91	11.499,91	11.499,91	11.499,91	11.499,91	11.500,99
TOTAL DA FONTE DE RECURSO POR BIMESTRE:		138.000,00	0,00		0,00		0,00		0,00		0,00		0,00	
TOTAL DA UNIDADE:		138.000,00	11.499,91	11.499,91	11.499,91	11.499,91	11.499,91	11.499,91	11.499,91	11.499,91	11.499,91	11.499,91	11.499,91	11.500,99
TOTAL DA UNIDADE POR BIMESTRE:		138.000,00	0,00		0,00		0,00		0,00		0,00		0,00	
TOTAL DO ORGÃO:		138.000,00	11.499,91	11.499,91	11.499,91	11.499,91	11.499,91	11.499,91	11.499,91	11.499,91	11.499,91	11.499,91	11.499,91	11.500,99
TOTAL DO ÓRGÃO POR BIMESTRE:		138.000,00	0,00		0,00		0,00		0,00		0,00		0,00	



Código	Descrição	Orçado	Janeiro	Fevereiro	Março	Abril	Maio	Junho	Julho	Agosto	Setembro	Outubro	Novembro	Dezembro
			Total 1º Bimestre		Total 2º Bimestre		Total 3º Bimestre		Total 4º Bimestre		Total 5º Bimestre		Total 6º Bimestre	
0303 - SECRETARIA MUNICIPAL DE FINANÇAS														
01 - SECRETARIA MUNICIPAL DE FINANÇAS														
3000000000	Despesas Correntes	136.000,00	11.333,25	11.333,25	11.333,25	11.333,25	11.333,25	11.333,25	11.333,25	11.333,25	11.333,25	11.333,25	11.333,25	11.334,25
			22.666,50		22.666,50		22.666,50		22.666,50		22.666,50		22.667,50	
3100000000	Pessoal e Encargos Sociais	5.000,00	416,65	416,65	416,65	416,65	416,65	416,65	416,65	416,65	416,65	416,65	416,65	416,85
			833,30		833,30		833,30		833,30		833,30		833,50	
3190000000	Aplicações Diretas	5.000,00	416,65	416,65	416,65	416,65	416,65	416,65	416,65	416,65	416,65	416,65	416,65	416,85
			833,30		833,30		833,30		833,30		833,30		833,50	
3190040000	Contratação por Tempo Determinado	1.000,00	83,33	83,33	83,33	83,33	83,33	83,33	83,33	83,33	83,33	83,33	83,33	83,37
			166,66		166,66		166,66		166,66		166,66		166,70	
3190100000	Vencimentos e Vantagens Fixas - Pessoal Civil	1.000,00	83,33	83,33	83,33	83,33	83,33	83,33	83,33	83,33	83,33	83,33	83,33	83,37
			166,66		166,66		166,66		166,66		166,66		166,70	
3190130000	Obrigações Patronais	1.000,00	83,33	83,33	83,33	83,33	83,33	83,33	83,33	83,33	83,33	83,33	83,33	83,37
			166,66		166,66		166,66		166,66		166,66		166,70	
3190160000	Outras Despesas Variáveis - Pessoal Civil	1.000,00	83,33	83,33	83,33	83,33	83,33	83,33	83,33	83,33	83,33	83,33	83,33	83,37
			166,66		166,66		166,66		166,66		166,66		166,70	
3190920000	Despesas de Exercícios Anteriores	1.000,00	83,33	83,33	83,33	83,33	83,33	83,33	83,33	83,33	83,33	83,33	83,33	83,37
			166,66		166,66		166,66		166,66		166,66		166,70	
3300000000	Outras Despesas Correntes	131.000,00	10.916,60	10.916,60	10.916,60	10.916,60	10.916,60	10.916,60	10.916,60	10.916,60	10.916,60	10.916,60	10.916,60	10.917,40
			21.833,20		21.833,20		21.833,20		21.833,20		21.833,20		21.834,00	
3390000000	Aplicações Diretas	131.000,00	10.916,60	10.916,60	10.916,60	10.916,60	10.916,60	10.916,60	10.916,60	10.916,60	10.916,60	10.916,60	10.916,60	10.917,40
			21.833,20		21.833,20		21.833,20		21.833,20		21.833,20		21.834,00	
3390140000	Diárias - Civil	1.000,00	83,33	83,33	83,33	83,33	83,33	83,33	83,33	83,33	83,33	83,33	83,33	83,37
			166,66		166,66		166,66		166,66		166,66		166,70	
3390300000	Material de Consumo	2.000,00	166,66	166,66	166,66	166,66	166,66	166,66	166,66	166,66	166,66	166,66	166,66	166,74
			333,32		333,32		333,32		333,32		333,32		333,40	
3390320000	Material, Bem ou Serviço para Distribuição Gratuita	2.000,00	166,66	166,66	166,66	166,66	166,66	166,66	166,66	166,66	166,66	166,66	166,66	166,74
			333,32		333,32		333,32		333,32		333,32		333,40	
3390330000	Passagens e Despesas com Locomoção	1.000,00	83,33	83,33	83,33	83,33	83,33	83,33	83,33	83,33	83,33	83,33	83,33	83,37
			166,66		166,66		166,66		166,66		166,66		166,70	
3390340000	Outras Despesas de Pessoal Decorrentes de Contratos de	1.000,00	83,33	83,33	83,33	83,33	83,33	83,33	83,33	83,33	83,33	83,33	83,33	83,37
			166,66		166,66		166,66		166,66		166,66		166,70	
3390350000	Serviços de Consultoria.	113.000,00	9.416,63	9.416,63	9.416,63	9.416,63	9.416,63	9.416,63	9.416,63	9.416,63	9.416,63	9.416,63	9.416,63	9.417,07
			18.833,26		18.833,26		18.833,26		18.833,26		18.833,26		18.833,70	
3390360000	Outros Serviços de Terceiros - Pessoa Física	4.000,00	333,33	333,33	333,33	333,33	333,33	333,33	333,33	333,33	333,33	333,33	333,33	333,37
			666,66		666,66		666,66		666,66		666,66		666,70	
3390390000	Outros Serviços de Terceiros - Pessoa Jurídica	2.000,00	166,66	166,66	166,66	166,66	166,66	166,66	166,66	166,66	166,66	166,66	166,66	166,74
			333,32		333,32		333,32		333,32		333,32		333,40	



Código	Descrição	Orçado	Janeiro	Fevereiro	Março	Abril	Maior	Junho	Julho	Agosto	Setembro	Outubro	Novembro	Dezembro
			Total 1º Bimestre		Total 2º Bimestre		Total 3º Bimestre		Total 4º Bimestre		Total 5º Bimestre		Total 6º Bimestre	
0303 - SECRETARIA MUNICIPAL DE FINANÇAS														
01 - SECRETARIA MUNICIPAL DE FINANÇAS														
33909200000	Despesas de Exercícios Anteriores	5.000,00	416,67	416,67	416,67	416,67	416,67	416,67	416,67	416,67	416,67	416,67	416,67	416,63
				833,34		833,34		833,34		833,34		833,34		833,30
40000000000	Despesas de Capital	2.000,00	166,66	166,66	166,66	166,66	166,66	166,66	166,66	166,66	166,66	166,66	166,66	166,74
				333,32		333,32		333,32		333,32		333,32		333,40
44000000000	Investimentos	2.000,00	166,66	166,66	166,66	166,66	166,66	166,66	166,66	166,66	166,66	166,66	166,66	166,74
				333,32		333,32		333,32		333,32		333,32		333,40
44900000000	Aplicações Diretas	2.000,00	166,66	166,66	166,66	166,66	166,66	166,66	166,66	166,66	166,66	166,66	166,66	166,74
				333,32		333,32		333,32		333,32		333,32		333,40
44905200000	Equipamentos e Material Permanente	2.000,00	166,66	166,66	166,66	166,66	166,66	166,66	166,66	166,66	166,66	166,66	166,66	166,74
				333,32		333,32		333,32		333,32		333,32		333,40
TOTAL DA UNIDADE:		138.000,00	11.499,91	11.499,91	11.499,91	11.499,91	11.499,91	11.499,91	11.499,91	11.499,91	11.499,91	11.499,91	11.499,91	11.500,99
TOTAL DA UNIDADE POR BIMESTRE:		138.000,00	0,00		0,00		0,00		0,00		0,00		0,00	
TOTAL DO ORGÃO:		138.000,00	11.499,91	11.499,91	11.499,91	11.499,91	11.499,91	11.499,91	11.499,91	11.499,91	11.499,91	11.499,91	11.499,91	11.500,99
TOTAL DO ÓRGÃO POR BIMESTRE:		138.000,00	0,00		0,00		0,00		0,00		0,00		0,00	



Código	Descrição	Orçado	Janeiro	Fevereiro	Março	Abril	Maior	Junho	Julho	Agosto	Setembro	Outubro	Novembro	Dezembro
			Total 1º Bimestre		Total 2º Bimestre		Total 3º Bimestre		Total 4º Bimestre		Total 5º Bimestre		Total 6º Bimestre	
3000000000	Despesas Correntes	136.000,00	11.333,25	11.333,25	11.333,25	11.333,25	11.333,25	11.333,25	11.333,25	11.333,25	11.333,25	11.333,25	11.333,25	11.334,25
			22.666,50		22.666,50		22.666,50		22.666,50		22.666,50		22.667,50	
3100000000	Pessoal e Encargos Sociais	5.000,00	416,65	416,65	416,65	416,65	416,65	416,65	416,65	416,65	416,65	416,65	416,65	416,85
			833,30		833,30		833,30		833,30		833,30		833,50	
3190000000	Aplicações Diretas	5.000,00	416,65	416,65	416,65	416,65	416,65	416,65	416,65	416,65	416,65	416,65	416,65	416,85
			833,30		833,30		833,30		833,30		833,30		833,50	
3190040000	Contratação por Tempo Determinado	1.000,00	83,33	83,33	83,33	83,33	83,33	83,33	83,33	83,33	83,33	83,33	83,33	83,37
			166,66		166,66		166,66		166,66		166,66		166,70	
3190100000	Vencimentos e Vantagens Fixas - Pessoal Civil	1.000,00	83,33	83,33	83,33	83,33	83,33	83,33	83,33	83,33	83,33	83,33	83,33	83,37
			166,66		166,66		166,66		166,66		166,66		166,70	
3190130000	Obrigações Patronais	1.000,00	83,33	83,33	83,33	83,33	83,33	83,33	83,33	83,33	83,33	83,33	83,33	83,37
			166,66		166,66		166,66		166,66		166,66		166,70	
3190160000	Outras Despesas Variáveis - Pessoal Civil	1.000,00	83,33	83,33	83,33	83,33	83,33	83,33	83,33	83,33	83,33	83,33	83,33	83,37
			166,66		166,66		166,66		166,66		166,66		166,70	
3190920000	Despesas de Exercícios Anteriores	1.000,00	83,33	83,33	83,33	83,33	83,33	83,33	83,33	83,33	83,33	83,33	83,33	83,37
			166,66		166,66		166,66		166,66		166,66		166,70	
3300000000	Outras Despesas Correntes	131.000,00	10.916,60	10.916,60	10.916,60	10.916,60	10.916,60	10.916,60	10.916,60	10.916,60	10.916,60	10.916,60	10.916,60	10.917,40
			21.833,20		21.833,20		21.833,20		21.833,20		21.833,20		21.834,00	
3390000000	Aplicações Diretas	131.000,00	10.916,60	10.916,60	10.916,60	10.916,60	10.916,60	10.916,60	10.916,60	10.916,60	10.916,60	10.916,60	10.916,60	10.917,40
			21.833,20		21.833,20		21.833,20		21.833,20		21.833,20		21.834,00	
3390140000	Diárias - Civil	1.000,00	83,33	83,33	83,33	83,33	83,33	83,33	83,33	83,33	83,33	83,33	83,33	83,37
			166,66		166,66		166,66		166,66		166,66		166,70	
3390300000	Material de Consumo	2.000,00	166,66	166,66	166,66	166,66	166,66	166,66	166,66	166,66	166,66	166,66	166,66	166,74
			333,32		333,32		333,32		333,32		333,32		333,40	
3390320000	Material, Bem ou Serviço para Distribuição Gratuita	2.000,00	166,66	166,66	166,66	166,66	166,66	166,66	166,66	166,66	166,66	166,66	166,66	166,74
			333,32		333,32		333,32		333,32		333,32		333,40	
3390330000	Passagens e Despesas com Locomoção	1.000,00	83,33	83,33	83,33	83,33	83,33	83,33	83,33	83,33	83,33	83,33	83,33	83,37
			166,66		166,66		166,66		166,66		166,66		166,70	
3390340000	Outras Despesas de Pessoal Decorrentes de Contratos de	1.000,00	83,33	83,33	83,33	83,33	83,33	83,33	83,33	83,33	83,33	83,33	83,33	83,37
			166,66		166,66		166,66		166,66		166,66		166,70	
3390350000	Serviços de Consultoria.	113.000,00	9.416,63	9.416,63	9.416,63	9.416,63	9.416,63	9.416,63	9.416,63	9.416,63	9.416,63	9.416,63	9.416,63	9.417,07
			18.833,26		18.833,26		18.833,26		18.833,26		18.833,26		18.833,70	
3390360000	Outros Serviços de Terceiros - Pessoa Física	4.000,00	333,33	333,33	333,33	333,33	333,33	333,33	333,33	333,33	333,33	333,33	333,33	333,37
			666,66		666,66		666,66		666,66		666,66		666,70	
3390390000	Outros Serviços de Terceiros - Pessoa Jurídica	2.000,00	166,66	166,66	166,66	166,66	166,66	166,66	166,66	166,66	166,66	166,66	166,66	166,74
			333,32		333,32		333,32		333,32		333,32		333,40	



Código	Descrição	Orçado	Janeiro	Fevereiro	Março	Abril	Maior	Junho	Julho	Agosto	Setembro	Outubro	Novembro	Dezembro
			Total 1º Bimestre		Total 2º Bimestre		Total 3º Bimestre		Total 4º Bimestre		Total 5º Bimestre		Total 6º Bimestre	
33909200000	Despesas de Exercícios Anteriores	5.000,00	416,67	416,67	416,67	416,67	416,67	416,67	416,67	416,67	416,67	416,67	416,67	416,63
				833,34		833,34		833,34		833,34		833,34		833,30
40000000000	Despesas de Capital	2.000,00	166,66	166,66	166,66	166,66	166,66	166,66	166,66	166,66	166,66	166,66	166,66	166,74
				333,32		333,32		333,32		333,32		333,32		333,40
44000000000	Investimentos	2.000,00	166,66	166,66	166,66	166,66	166,66	166,66	166,66	166,66	166,66	166,66	166,66	166,74
				333,32		333,32		333,32		333,32		333,32		333,40
44900000000	Aplicações Diretas	2.000,00	166,66	166,66	166,66	166,66	166,66	166,66	166,66	166,66	166,66	166,66	166,66	166,74
				333,32		333,32		333,32		333,32		333,32		333,40
44905200000	Equipamentos e Material Permanente	2.000,00	166,66	166,66	166,66	166,66	166,66	166,66	166,66	166,66	166,66	166,66	166,66	166,74
				333,32		333,32		333,32		333,32		333,32		333,40
TOTAL DO ÓRGÃO:		138.000,00	11.499,91	11.499,91	11.499,91	11.499,91	11.499,91	11.499,91	11.499,91	11.499,91	11.499,91	11.499,91	11.499,91	11.500,99
TOTAL DO ÓRGÃO POR BIMESTRE:		138.000,00	0,00		0,00		0,00		0,00		0,00		0,00	



Código	Descrição	Orçado	Janeiro	Fevereiro	Março	Abril	Maio	Junho	Julho	Agosto	Setembro	Outubro	Novembro	Dezembro
			Total 1º Bimestre		Total 2º Bimestre		Total 3º Bimestre		Total 4º Bimestre		Total 5º Bimestre		Total 6º Bimestre	
0304 - SECRETARIA DE AGRICULTURA E MEIO AMBIENTE														
01 - SECRETARIA DE AGRICULTURA														
010000 - Recursos Ordinários														
3000000000	Despesas Correntes	336.000,00	27.999,79	27.999,79	27.999,79	27.999,79	27.999,79	27.999,79	27.999,79	27.999,79	27.999,79	27.999,79	27.999,79	28.002,31
				55.999,58		55.999,58		55.999,58		55.999,58		55.999,58		56.002,10
3100000000	Pessoal e Encargos Sociais	258.000,00	21.499,91	21.499,91	21.499,91	21.499,91	21.499,91	21.499,91	21.499,91	21.499,91	21.499,91	21.499,91	21.499,91	21.500,99
				42.999,82		42.999,82		42.999,82		42.999,82		42.999,82		43.000,90
3190000000	Aplicações Diretas	258.000,00	21.499,91	21.499,91	21.499,91	21.499,91	21.499,91	21.499,91	21.499,91	21.499,91	21.499,91	21.499,91	21.499,91	21.500,99
				42.999,82		42.999,82		42.999,82		42.999,82		42.999,82		43.000,90
3190040000	Contratação por Tempo Determinado	72.000,00	5.999,98	5.999,98	5.999,98	5.999,98	5.999,98	5.999,98	5.999,98	5.999,98	5.999,98	5.999,98	5.999,98	6.000,22
				11.999,96		11.999,96		11.999,96		11.999,96		11.999,96		12.000,20
3190100000	Vencimentos e Vantagens Fixas - Pessoal Civil	175.000,00	14.583,27	14.583,27	14.583,27	14.583,27	14.583,27	14.583,27	14.583,27	14.583,27	14.583,27	14.583,27	14.583,27	14.584,03
				29.166,54		29.166,54		29.166,54		29.166,54		29.166,54		29.167,30
3190130000	Obrigações Patronais	10.000,00	833,33	833,33	833,33	833,33	833,33	833,33	833,33	833,33	833,33	833,33	833,33	833,37
				1.666,66		1.666,66		1.666,66		1.666,66		1.666,66		1.666,70
3190920000	Despesas de Exercícios Anteriores	1.000,00	83,33	83,33	83,33	83,33	83,33	83,33	83,33	83,33	83,33	83,33	83,33	83,37
				166,66		166,66		166,66		166,66		166,66		166,70
3300000000	Outras Despesas Correntes	78.000,00	6.499,88	6.499,88	6.499,88	6.499,88	6.499,88	6.499,88	6.499,88	6.499,88	6.499,88	6.499,88	6.499,88	6.501,32
				12.999,76		12.999,76		12.999,76		12.999,76		12.999,76		13.001,20
3390000000	Aplicações Diretas	78.000,00	6.499,88	6.499,88	6.499,88	6.499,88	6.499,88	6.499,88	6.499,88	6.499,88	6.499,88	6.499,88	6.499,88	6.501,32
				12.999,76		12.999,76		12.999,76		12.999,76		12.999,76		13.001,20
3390140000	Diárias - Civil	1.000,00	83,33	83,33	83,33	83,33	83,33	83,33	83,33	83,33	83,33	83,33	83,33	83,37
				166,66		166,66		166,66		166,66		166,66		166,70
3390300000	Material de Consumo	11.000,00	916,64	916,64	916,64	916,64	916,64	916,64	916,64	916,64	916,64	916,64	916,64	916,96
				1.833,28		1.833,28		1.833,28		1.833,28		1.833,28		1.833,60
3390320000	Material, Bem ou Serviço para Distribuição Gratuita	2.000,00	166,66	166,66	166,66	166,66	166,66	166,66	166,66	166,66	166,66	166,66	166,66	166,74
				333,32		333,32		333,32		333,32		333,32		333,40
3390330000	Passagens e Despesas com Locomoção	3.000,00	249,99	249,99	249,99	249,99	249,99	249,99	249,99	249,99	249,99	249,99	249,99	250,11
				499,98		499,98		499,98		499,98		499,98		500,10
3390360000	Outros Serviços de Terceiros - Pessoa Física	27.000,00	2.249,97	2.249,97	2.249,97	2.249,97	2.249,97	2.249,97	2.249,97	2.249,97	2.249,97	2.249,97	2.249,97	2.250,33
				4.499,94		4.499,94		4.499,94		4.499,94		4.499,94		4.500,30
3390390000	Outros Serviços de Terceiros - Pessoa Jurídica	32.000,00	2.666,63	2.666,63	2.666,63	2.666,63	2.666,63	2.666,63	2.666,63	2.666,63	2.666,63	2.666,63	2.666,63	2.667,07
				5.333,26		5.333,26		5.333,26		5.333,26		5.333,26		5.333,70
3390480000	Outros Auxílios Financeiros a Pessoas Físicas	1.000,00	83,33	83,33	83,33	83,33	83,33	83,33	83,33	83,33	83,33	83,33	83,33	83,37
				166,66		166,66		166,66		166,66		166,66		166,70
3390920000	Despesas de Exercícios Anteriores	1.000,00	83,33	83,33	83,33	83,33	83,33	83,33	83,33	83,33	83,33	83,33	83,33	83,37
				166,66		166,66		166,66		166,66		166,66		166,70



Código	Descrição	Orçado	Janeiro	Fevereiro	Março	Abril	Maior	Junho	Julho	Agosto	Setembro	Outubro	Novembro	Dezembro
			Total 1º Bimestre		Total 2º Bimestre		Total 3º Bimestre		Total 4º Bimestre		Total 5º Bimestre		Total 6º Bimestre	
0304 - SECRETARIA DE AGRICULTURA E MEIO AMBIENTE														
01 - SECRETARIA DE AGRICULTURA														
010000 - Recursos Ordinários														
4000000000	Despesas de Capital	20.000,00	1.666,62	1.666,62	1.666,62	1.666,62	1.666,62	1.666,62	1.666,62	1.666,62	1.666,62	1.666,62	1.666,62	1.667,18
			3.333,24		3.333,24		3.333,24		3.333,24		3.333,24		3.333,80	
4400000000	Investimentos	20.000,00	1.666,62	1.666,62	1.666,62	1.666,62	1.666,62	1.666,62	1.666,62	1.666,62	1.666,62	1.666,62	1.666,62	1.667,18
			3.333,24		3.333,24		3.333,24		3.333,24		3.333,24		3.333,80	
4490000000	Aplicações Diretas	20.000,00	1.666,62	1.666,62	1.666,62	1.666,62	1.666,62	1.666,62	1.666,62	1.666,62	1.666,62	1.666,62	1.666,62	1.667,18
			3.333,24		3.333,24		3.333,24		3.333,24		3.333,24		3.333,80	
4490510000	Obras e Instalações	6.000,00	499,98	499,98	499,98	499,98	499,98	499,98	499,98	499,98	499,98	499,98	499,98	500,22
			999,96		999,96		999,96		999,96		999,96		1.000,20	
4490520000	Equipamentos e Material Permanente	12.000,00	999,98	999,98	999,98	999,98	999,98	999,98	999,98	999,98	999,98	999,98	999,98	1.000,22
			1.999,96		1.999,96		1.999,96		1.999,96		1.999,96		2.000,20	
4490610000	Aquisição de Imóveis	2.000,00	166,66	166,66	166,66	166,66	166,66	166,66	166,66	166,66	166,66	166,66	166,66	166,74
			333,32		333,32		333,32		333,32		333,32		333,40	
TOTAL DA FONTE DE RECURSO:		356.000,00	29.666,41	29.666,41	29.666,41	29.666,41	29.666,41	29.666,41	29.666,41	29.666,41	29.666,41	29.666,41	29.666,41	29.669,49
TOTAL DA FONTE DE RECURSO POR BIMESTRE:		356.000,00	0,00		0,00		0,00		0,00		0,00		0,00	
TOTAL DA UNIDADE:		356.000,00	29.666,41	29.666,41	29.666,41	29.666,41	29.666,41	29.666,41	29.666,41	29.666,41	29.666,41	29.666,41	29.666,41	29.669,49
TOTAL DA UNIDADE POR BIMESTRE:		356.000,00	0,00		0,00		0,00		0,00		0,00		0,00	
TOTAL DO ORGÃO:		356.000,00	29.666,41	29.666,41	29.666,41	29.666,41	29.666,41	29.666,41	29.666,41	29.666,41	29.666,41	29.666,41	29.666,41	29.669,49
TOTAL DO ÓRGÃO POR BIMESTRE:		356.000,00	0,00		0,00		0,00		0,00		0,00		0,00	



Código	Descrição	Orçado	Janeiro	Fevereiro	Março	Abril	Maior	Junho	Julho	Agosto	Setembro	Outubro	Novembro	Dezembro
			Total 1º Bimestre		Total 2º Bimestre		Total 3º Bimestre		Total 4º Bimestre		Total 5º Bimestre		Total 6º Bimestre	
0304 - SECRETARIA DE AGRICULTURA E MEIO AMBIENTE														
01 - SECRETARIA DE AGRICULTURA														
3000000000	Despesas Correntes	336.000,00	27.999,79	27.999,79	27.999,79	27.999,79	27.999,79	27.999,79	27.999,79	27.999,79	27.999,79	27.999,79	27.999,79	28.002,31
				55.999,58		55.999,58		55.999,58		55.999,58		55.999,58		56.002,10
3100000000	Pessoal e Encargos Sociais	258.000,00	21.499,91	21.499,91	21.499,91	21.499,91	21.499,91	21.499,91	21.499,91	21.499,91	21.499,91	21.499,91	21.499,91	21.500,99
				42.999,82		42.999,82		42.999,82		42.999,82		42.999,82		43.000,90
3190000000	Aplicações Diretas	258.000,00	21.499,91	21.499,91	21.499,91	21.499,91	21.499,91	21.499,91	21.499,91	21.499,91	21.499,91	21.499,91	21.499,91	21.500,99
				42.999,82		42.999,82		42.999,82		42.999,82		42.999,82		43.000,90
3190040000	Contratação por Tempo Determinado	72.000,00	5.999,98	5.999,98	5.999,98	5.999,98	5.999,98	5.999,98	5.999,98	5.999,98	5.999,98	5.999,98	5.999,98	6.000,22
				11.999,96		11.999,96		11.999,96		11.999,96		11.999,96		12.000,20
3190110000	Vencimentos e Vantagens Fixas - Pessoal Civil	175.000,00	14.583,27	14.583,27	14.583,27	14.583,27	14.583,27	14.583,27	14.583,27	14.583,27	14.583,27	14.583,27	14.583,27	14.584,03
				29.166,54		29.166,54		29.166,54		29.166,54		29.166,54		29.167,30
3190130000	Obrigações Patronais	10.000,00	833,33	833,33	833,33	833,33	833,33	833,33	833,33	833,33	833,33	833,33	833,33	833,37
				1.666,66		1.666,66		1.666,66		1.666,66		1.666,66		1.666,70
3190920000	Despesas de Exercícios Anteriores	1.000,00	83,33	83,33	83,33	83,33	83,33	83,33	83,33	83,33	83,33	83,33	83,33	83,37
				166,66		166,66		166,66		166,66		166,66		166,70
3300000000	Outras Despesas Correntes	78.000,00	6.499,88	6.499,88	6.499,88	6.499,88	6.499,88	6.499,88	6.499,88	6.499,88	6.499,88	6.499,88	6.499,88	6.501,32
				12.999,76		12.999,76		12.999,76		12.999,76		12.999,76		13.001,20
3390000000	Aplicações Diretas	78.000,00	6.499,88	6.499,88	6.499,88	6.499,88	6.499,88	6.499,88	6.499,88	6.499,88	6.499,88	6.499,88	6.499,88	6.501,32
				12.999,76		12.999,76		12.999,76		12.999,76		12.999,76		13.001,20
3390140000	Diárias - Civil	1.000,00	83,33	83,33	83,33	83,33	83,33	83,33	83,33	83,33	83,33	83,33	83,33	83,37
				166,66		166,66		166,66		166,66		166,66		166,70
3390300000	Material de Consumo	11.000,00	916,64	916,64	916,64	916,64	916,64	916,64	916,64	916,64	916,64	916,64	916,64	916,96
				1.833,28		1.833,28		1.833,28		1.833,28		1.833,28		1.833,60
3390320000	Material, Bem ou Serviço para Distribuição Gratuita	2.000,00	166,66	166,66	166,66	166,66	166,66	166,66	166,66	166,66	166,66	166,66	166,66	166,74
				333,32		333,32		333,32		333,32		333,32		333,40
3390330000	Passagens e Despesas com Locomoção	3.000,00	249,99	249,99	249,99	249,99	249,99	249,99	249,99	249,99	249,99	249,99	249,99	250,11
				499,98		499,98		499,98		499,98		499,98		500,10
3390360000	Outros Serviços de Terceiros - Pessoa Física	27.000,00	2.249,97	2.249,97	2.249,97	2.249,97	2.249,97	2.249,97	2.249,97	2.249,97	2.249,97	2.249,97	2.249,97	2.250,33
				4.499,94		4.499,94		4.499,94		4.499,94		4.499,94		4.500,30
3390390000	Outros Serviços de Terceiros - Pessoa Jurídica	32.000,00	2.666,63	2.666,63	2.666,63	2.666,63	2.666,63	2.666,63	2.666,63	2.666,63	2.666,63	2.666,63	2.666,63	2.667,07
				5.333,26		5.333,26		5.333,26		5.333,26		5.333,26		5.333,70
3390480000	Outros Auxílios Financeiros a Pessoas Físicas	1.000,00	83,33	83,33	83,33	83,33	83,33	83,33	83,33	83,33	83,33	83,33	83,33	83,37
				166,66		166,66		166,66		166,66		166,66		166,70
3390920000	Despesas de Exercícios Anteriores	1.000,00	83,33	83,33	83,33	83,33	83,33	83,33	83,33	83,33	83,33	83,33	83,33	83,37
				166,66		166,66		166,66		166,66		166,66		166,70
4000000000	Despesas de Capital	26.000,00	2.166,60	2.166,60	2.166,60	2.166,60	2.166,60	2.166,60	2.166,60	2.166,60	2.166,60	2.166,60	2.166,60	2.167,40
				4.333,20		4.333,20		4.333,20		4.333,20		4.333,20		4.334,00



Código	Descrição	Orçado	Janeiro	Fevereiro	Março	Abril	Maior	Junho	Julho	Agosto	Setembro	Outubro	Novembro	Dezembro
			Total 1º Bimestre		Total 2º Bimestre		Total 3º Bimestre		Total 4º Bimestre		Total 5º Bimestre		Total 6º Bimestre	
0304 - SECRETARIA DE AGRICULTURA E MEIO AMBIENTE														
01 - SECRETARIA DE AGRICULTURA														
4400000000	Investimentos	26.000,00	2.166,60	2.166,60	2.166,60	2.166,60	2.166,60	2.166,60	2.166,60	2.166,60	2.166,60	2.166,60	2.166,60	2.167,40
				4.333,20		4.333,20		4.333,20		4.333,20		4.333,20		4.334,00
4490000000	Aplicações Diretas	26.000,00	2.166,60	2.166,60	2.166,60	2.166,60	2.166,60	2.166,60	2.166,60	2.166,60	2.166,60	2.166,60	2.166,60	2.167,40
				4.333,20		4.333,20		4.333,20		4.333,20		4.333,20		4.334,00
4490510000	Obras e Instalações	12.000,00	999,96	999,96	999,96	999,96	999,96	999,96	999,96	999,96	999,96	999,96	999,96	1.000,44
				1.999,92		1.999,92		1.999,92		1.999,92		1.999,92		2.000,40
4490520000	Equipamentos e Material Permanente	12.000,00	999,98	999,98	999,98	999,98	999,98	999,98	999,98	999,98	999,98	999,98	999,98	1.000,22
				1.999,96		1.999,96		1.999,96		1.999,96		1.999,96		2.000,20
4490610000	Aquisição de Imóveis	2.000,00	166,66	166,66	166,66	166,66	166,66	166,66	166,66	166,66	166,66	166,66	166,66	166,74
				333,32		333,32		333,32		333,32		333,32		333,40
TOTAL DA UNIDADE:		362.000,00	30.166,39	30.166,39	30.166,39	30.166,39	30.166,39	30.166,39	30.166,39	30.166,39	30.166,39	30.166,39	30.166,39	30.169,71
TOTAL DA UNIDADE POR BIMESTRE:		362.000,00	0,00		0,00		0,00		0,00		0,00		0,00	
TOTAL DO ORGÃO:		362.000,00	30.166,39	30.166,39	30.166,39	30.166,39	30.166,39	30.166,39	30.166,39	30.166,39	30.166,39	30.166,39	30.166,39	30.169,71
TOTAL DO ÓRGÃO POR BIMESTRE:		362.000,00	0,00		0,00		0,00		0,00		0,00		0,00	



Código	Descrição	Orçado	Janeiro	Fevereiro	Março	Abril	Maior	Junho	Julho	Agosto	Setembro	Outubro	Novembro	Dezembro
			Total 1º Bimestre		Total 2º Bimestre		Total 3º Bimestre		Total 4º Bimestre		Total 5º Bimestre		Total 6º Bimestre	
MUNICÍPIO DE LICÍNIO DE ALMEIDA														
CONSOLIDADO GERAL														
BAHIA														
14.108.286/0001-38														
METAS MENSAS DA DESPESA COM SOMA BIMESTRAL POR LIMITAÇÕES DE EMPENHO														
ORÇAMENTO DO EXERCÍCIO DE 2021														
0304 - SECRETARIA DE AGRICULTURA E MEIO AMBIENTE														
01 - SECRETARIA DE AGRICULTURA														
892400 - Transferências de Convênios - Outros (não relacionados à educação/saúde)														
4000000000	Despesas de Capital	3.000,00	249,99	249,99	249,99	249,99	249,99	249,99	249,99	249,99	249,99	249,99	249,99	250,11
				499,98		499,98		499,98		499,98		499,98		500,10
4400000000	Investimentos	3.000,00	249,99	249,99	249,99	249,99	249,99	249,99	249,99	249,99	249,99	249,99	249,99	250,11
				499,98		499,98		499,98		499,98		499,98		500,10
4490000000	Aplicações Diretas	3.000,00	249,99	249,99	249,99	249,99	249,99	249,99	249,99	249,99	249,99	249,99	249,99	250,11
				499,98		499,98		499,98		499,98		499,98		500,10
4490510000	Obras e Instalações	3.000,00	249,99	249,99	249,99	249,99	249,99	249,99	249,99	249,99	249,99	249,99	249,99	250,11
				499,98		499,98		499,98		499,98		499,98		500,10
TOTAL DA FONTE DE RECURSO:		3.000,00	249,99	249,99	249,99	249,99	249,99	249,99	249,99	249,99	249,99	249,99	249,99	250,11
TOTAL DA FONTE DE RECURSO POR BIMESTRE:		3.000,00	0,00		0,00		0,00		0,00		0,00		0,00	
992400 - Transferências de Convênios - Outros (não relacionados à educação/saúde)														
4000000000	Despesas de Capital	3.000,00	249,99	249,99	249,99	249,99	249,99	249,99	249,99	249,99	249,99	249,99	249,99	250,11
				499,98		499,98		499,98		499,98		499,98		500,10
4400000000	Investimentos	3.000,00	249,99	249,99	249,99	249,99	249,99	249,99	249,99	249,99	249,99	249,99	249,99	250,11
				499,98		499,98		499,98		499,98		499,98		500,10
4490000000	Aplicações Diretas	3.000,00	249,99	249,99	249,99	249,99	249,99	249,99	249,99	249,99	249,99	249,99	249,99	250,11
				499,98		499,98		499,98		499,98		499,98		500,10
4490510000	Obras e Instalações	3.000,00	249,99	249,99	249,99	249,99	249,99	249,99	249,99	249,99	249,99	249,99	249,99	250,11
				499,98		499,98		499,98		499,98		499,98		500,10
TOTAL DA FONTE DE RECURSO:		6.000,00	499,98	499,98	499,98	499,98	499,98	499,98	499,98	499,98	499,98	499,98	499,98	500,22
TOTAL DA FONTE DE RECURSO POR BIMESTRE:		3.000,00	0,00		0,00		0,00		0,00		0,00		0,00	
TOTAL DA UNIDADE:		6.000,00	499,98	499,98	499,98	499,98	499,98	499,98	499,98	499,98	499,98	499,98	499,98	500,22
TOTAL DA UNIDADE POR BIMESTRE:		6.000,00	0,00		0,00		0,00		0,00		0,00		0,00	
02 - SECRETARIA DE MEIO AMBIENTE														



Código	Descrição	Orçado	Janeiro	Fevereiro	Março	Abril	Maio	Junho	Julho	Agosto	Setembro	Outubro	Novembro	Dezembro
			Total 1º Bimestre		Total 2º Bimestre		Total 3º Bimestre		Total 4º Bimestre		Total 5º Bimestre		Total 6º Bimestre	
0304 - SECRETARIA DE AGRICULTURA E MEIO AMBIENTE														
02 - SECRETARIA DE MEIO AMBIENTE														
010000 - Recursos Ordinários														
3000000000	Despesas Correntes	29.000,00	2.416,59	2.416,59	2.416,59	2.416,59	2.416,59	2.416,59	2.416,59	2.416,59	2.416,59	2.416,59	2.416,59	2.417,51
				4.833,18		4.833,18		4.833,18		4.833,18		4.833,18		4.834,10
3100000000	Pessoal e Encargos Sociais	5.000,00	416,65	416,65	416,65	416,65	416,65	416,65	416,65	416,65	416,65	416,65	416,65	416,85
				833,30		833,30		833,30		833,30		833,30		833,50
3190000000	Aplicações Diretas	5.000,00	416,65	416,65	416,65	416,65	416,65	416,65	416,65	416,65	416,65	416,65	416,65	416,85
				833,30		833,30		833,30		833,30		833,30		833,50
3190040000	Contratação por Tempo Determinado	1.000,00	83,33	83,33	83,33	83,33	83,33	83,33	83,33	83,33	83,33	83,33	83,33	83,37
				166,66		166,66		166,66		166,66		166,66		166,70
3190110000	Vencimentos e Vantagens Fixas - Pessoal Civil	1.000,00	83,33	83,33	83,33	83,33	83,33	83,33	83,33	83,33	83,33	83,33	83,33	83,37
				166,66		166,66		166,66		166,66		166,66		166,70
3190130000	Obrigações Patronais	1.000,00	83,33	83,33	83,33	83,33	83,33	83,33	83,33	83,33	83,33	83,33	83,33	83,37
				166,66		166,66		166,66		166,66		166,66		166,70
3190160000	Outras Despesas Variáveis - Pessoal Civil	1.000,00	83,33	83,33	83,33	83,33	83,33	83,33	83,33	83,33	83,33	83,33	83,33	83,37
				166,66		166,66		166,66		166,66		166,66		166,70
3190920000	Despesas de Exercícios Anteriores	1.000,00	83,33	83,33	83,33	83,33	83,33	83,33	83,33	83,33	83,33	83,33	83,33	83,37
				166,66		166,66		166,66		166,66		166,66		166,70
3300000000	Outras Despesas Correntes	24.000,00	1.999,94	1.999,94	1.999,94	1.999,94	1.999,94	1.999,94	1.999,94	1.999,94	1.999,94	1.999,94	1.999,94	2.000,66
				3.999,88		3.999,88		3.999,88		3.999,88		3.999,88		4.000,60
3390000000	Aplicações Diretas	24.000,00	1.999,94	1.999,94	1.999,94	1.999,94	1.999,94	1.999,94	1.999,94	1.999,94	1.999,94	1.999,94	1.999,94	2.000,66
				3.999,88		3.999,88		3.999,88		3.999,88		3.999,88		4.000,60
3390140000	Diárias - Civil	1.000,00	83,33	83,33	83,33	83,33	83,33	83,33	83,33	83,33	83,33	83,33	83,33	83,37
				166,66		166,66		166,66		166,66		166,66		166,70
3390300000	Material de Consumo	5.000,00	416,65	416,65	416,65	416,65	416,65	416,65	416,65	416,65	416,65	416,65	416,65	416,85
				833,30		833,30		833,30		833,30		833,30		833,50
3390320000	Material, Bem ou Serviço para Distribuição Gratuita	1.000,00	83,33	83,33	83,33	83,33	83,33	83,33	83,33	83,33	83,33	83,33	83,33	83,37
				166,66		166,66		166,66		166,66		166,66		166,70
3390330000	Passagens e Despesas com Locomoção	1.000,00	83,33	83,33	83,33	83,33	83,33	83,33	83,33	83,33	83,33	83,33	83,33	83,37
				166,66		166,66		166,66		166,66		166,66		166,70
3390350000	Serviços de Consultoria.	2.000,00	166,66	166,66	166,66	166,66	166,66	166,66	166,66	166,66	166,66	166,66	166,66	166,74
				333,32		333,32		333,32		333,32		333,32		333,40
3390360000	Outros Serviços de Terceiros - Pessoa Física	6.000,00	499,99	499,99	499,99	499,99	499,99	499,99	499,99	499,99	499,99	499,99	499,99	500,11
				999,98		999,98		999,98		999,98		999,98		1.000,10
3390390000	Outros Serviços de Terceiros - Pessoa Jurídica	6.000,00	499,99	499,99	499,99	499,99	499,99	499,99	499,99	499,99	499,99	499,99	499,99	500,11
				999,98		999,98		999,98		999,98		999,98		1.000,10



Código	Descrição	Orçado	Janeiro	Fevereiro	Março	Abril	Maior	Junho	Julho	Agosto	Setembro	Outubro	Novembro	Dezembro
			Total 1º Bimestre		Total 2º Bimestre		Total 3º Bimestre		Total 4º Bimestre		Total 5º Bimestre		Total 6º Bimestre	
0304 - SECRETARIA DE AGRICULTURA E MEIO AMBIENTE														
02 - SECRETARIA DE MEIO AMBIENTE														
010000 - Recursos Ordinários														
33904800000	Outros Auxílios Financeiros a Pessoas Físicas	2.000,00	166,66	166,66	166,66	166,66	166,66	166,66	166,66	166,66	166,66	166,66	166,66	166,66
				333,32		333,32		333,32		333,32		333,32		333,40
40000000000	Despesas de Capital	5.000,00	416,65	416,65	416,65	416,65	416,65	416,65	416,65	416,65	416,65	416,65	416,65	416,85
				833,30		833,30		833,30		833,30		833,30		833,50
44000000000	Investimentos	5.000,00	416,65	416,65	416,65	416,65	416,65	416,65	416,65	416,65	416,65	416,65	416,65	416,85
				833,30		833,30		833,30		833,30		833,30		833,50
44900000000	Aplicações Diretas	5.000,00	416,65	416,65	416,65	416,65	416,65	416,65	416,65	416,65	416,65	416,65	416,65	416,85
				833,30		833,30		833,30		833,30		833,30		833,50
44905100000	Obras e Instalações	3.000,00	249,99	249,99	249,99	249,99	249,99	249,99	249,99	249,99	249,99	249,99	249,99	250,11
				499,98		499,98		499,98		499,98		499,98		500,10
44905200000	Equipamentos e Material Permanente	2.000,00	166,66	166,66	166,66	166,66	166,66	166,66	166,66	166,66	166,66	166,66	166,66	166,74
				333,32		333,32		333,32		333,32		333,32		333,40
TOTAL DA FONTE DE RECURSO:		34.000,00	2.833,24	2.833,24	2.833,24	2.833,24	2.833,24	2.833,24	2.833,24	2.833,24	2.833,24	2.833,24	2.833,24	2.834,36
TOTAL DA FONTE DE RECURSO POR BIMESTRE:		34.000,00	0,00		0,00		0,00		0,00		0,00		0,00	
TOTAL DA UNIDADE:		34.000,00	2.833,24	2.833,24	2.833,24	2.833,24	2.833,24	2.833,24	2.833,24	2.833,24	2.833,24	2.833,24	2.833,24	2.834,36
TOTAL DA UNIDADE POR BIMESTRE:		34.000,00	0,00		0,00		0,00		0,00		0,00		0,00	
TOTAL DO ORGÃO:		40.000,00	3.333,22	3.333,22	3.333,22	3.333,22	3.333,22	3.333,22	3.333,22	3.333,22	3.333,22	3.333,22	3.333,22	3.334,58
TOTAL DO ÓRGÃO POR BIMESTRE:		40.000,00	0,00		0,00		0,00		0,00		0,00		0,00	



Código	Descrição	Orçado	Janeiro	Fevereiro	Março	Abril	Maior	Junho	Julho	Agosto	Setembro	Outubro	Novembro	Dezembro
			Total 1º Bimestre		Total 2º Bimestre		Total 3º Bimestre		Total 4º Bimestre		Total 5º Bimestre		Total 6º Bimestre	
0304 - SECRETARIA DE AGRICULTURA E MEIO AMBIENTE														
02 - SECRETARIA DE MEIO AMBIENTE														
3000000000	Despesas Correntes	29.000,00	2.416,59	2.416,59	2.416,59	2.416,59	2.416,59	2.416,59	2.416,59	2.416,59	2.416,59	2.416,59	2.416,59	2.417,51
				4.833,18		4.833,18		4.833,18		4.833,18		4.833,18		4.834,10
3100000000	Pessoal e Encargos Sociais	5.000,00	416,65	416,65	416,65	416,65	416,65	416,65	416,65	416,65	416,65	416,65	416,65	416,85
				833,30		833,30		833,30		833,30		833,30		833,50
3190000000	Aplicações Diretas	5.000,00	416,65	416,65	416,65	416,65	416,65	416,65	416,65	416,65	416,65	416,65	416,65	416,85
				833,30		833,30		833,30		833,30		833,30		833,50
3190040000	Contratação por Tempo Determinado	1.000,00	83,33	83,33	83,33	83,33	83,33	83,33	83,33	83,33	83,33	83,33	83,33	83,37
				166,66		166,66		166,66		166,66		166,66		166,70
3190100000	Vencimentos e Vantagens Fixas - Pessoal Civil	1.000,00	83,33	83,33	83,33	83,33	83,33	83,33	83,33	83,33	83,33	83,33	83,33	83,37
				166,66		166,66		166,66		166,66		166,66		166,70
3190130000	Obrigações Patronais	1.000,00	83,33	83,33	83,33	83,33	83,33	83,33	83,33	83,33	83,33	83,33	83,33	83,37
				166,66		166,66		166,66		166,66		166,66		166,70
3190160000	Outras Despesas Variáveis - Pessoal Civil	1.000,00	83,33	83,33	83,33	83,33	83,33	83,33	83,33	83,33	83,33	83,33	83,33	83,37
				166,66		166,66		166,66		166,66		166,66		166,70
3190920000	Despesas de Exercícios Anteriores	1.000,00	83,33	83,33	83,33	83,33	83,33	83,33	83,33	83,33	83,33	83,33	83,33	83,37
				166,66		166,66		166,66		166,66		166,66		166,70
3300000000	Outras Despesas Correntes	24.000,00	1.999,94	1.999,94	1.999,94	1.999,94	1.999,94	1.999,94	1.999,94	1.999,94	1.999,94	1.999,94	1.999,94	2.000,66
				3.999,88		3.999,88		3.999,88		3.999,88		3.999,88		4.000,60
3390000000	Aplicações Diretas	24.000,00	1.999,94	1.999,94	1.999,94	1.999,94	1.999,94	1.999,94	1.999,94	1.999,94	1.999,94	1.999,94	1.999,94	2.000,66
				3.999,88		3.999,88		3.999,88		3.999,88		3.999,88		4.000,60
3390140000	Diárias - Civil	1.000,00	83,33	83,33	83,33	83,33	83,33	83,33	83,33	83,33	83,33	83,33	83,33	83,37
				166,66		166,66		166,66		166,66		166,66		166,70
3390300000	Material de Consumo	5.000,00	416,65	416,65	416,65	416,65	416,65	416,65	416,65	416,65	416,65	416,65	416,65	416,85
				833,30		833,30		833,30		833,30		833,30		833,50
3390320000	Material, Bem ou Serviço para Distribuição Gratuita	1.000,00	83,33	83,33	83,33	83,33	83,33	83,33	83,33	83,33	83,33	83,33	83,33	83,37
				166,66		166,66		166,66		166,66		166,66		166,70
3390330000	Passagens e Despesas com Locomoção	1.000,00	83,33	83,33	83,33	83,33	83,33	83,33	83,33	83,33	83,33	83,33	83,33	83,37
				166,66		166,66		166,66		166,66		166,66		166,70
3390350000	Serviços de Consultoria.	2.000,00	166,66	166,66	166,66	166,66	166,66	166,66	166,66	166,66	166,66	166,66	166,66	166,74
				333,32		333,32		333,32		333,32		333,32		333,40
3390360000	Outros Serviços de Terceiros - Pessoa Física	6.000,00	499,99	499,99	499,99	499,99	499,99	499,99	499,99	499,99	499,99	499,99	499,99	500,11
				999,98		999,98		999,98		999,98		999,98		1.000,10
3390390000	Outros Serviços de Terceiros - Pessoa Jurídica	6.000,00	499,99	499,99	499,99	499,99	499,99	499,99	499,99	499,99	499,99	499,99	499,99	500,11
				999,98		999,98		999,98		999,98		999,98		1.000,10
3390480000	Outros Auxílios Financeiros a Pessoas Físicas	2.000,00	166,66	166,66	166,66	166,66	166,66	166,66	166,66	166,66	166,66	166,66	166,66	166,74
				333,32		333,32		333,32		333,32		333,32		333,40



Código	Descrição	Orçado	Janeiro	Fevereiro	Março	Abril	Maior	Junho	Julho	Agosto	Setembro	Outubro	Novembro	Dezembro
			Total 1º Bimestre		Total 2º Bimestre		Total 3º Bimestre		Total 4º Bimestre		Total 5º Bimestre		Total 6º Bimestre	
0304 - SECRETARIA DE AGRICULTURA E MEIO AMBIENTE														
02 - SECRETARIA DE MEIO AMBIENTE														
4000000000	Despesas de Capital	5.000,00	416,65	416,65	416,65	416,65	416,65	416,65	416,65	416,65	416,65	416,65	416,65	416,85
				833,30		833,30		833,30		833,30		833,30		833,50
4400000000	Investimentos	5.000,00	416,65	416,65	416,65	416,65	416,65	416,65	416,65	416,65	416,65	416,65	416,65	416,85
				833,30		833,30		833,30		833,30		833,30		833,50
4490000000	Aplicações Diretas	5.000,00	416,65	416,65	416,65	416,65	416,65	416,65	416,65	416,65	416,65	416,65	416,65	416,85
				833,30		833,30		833,30		833,30		833,30		833,50
44905100000	Obras e Instalações	3.000,00	249,99	249,99	249,99	249,99	249,99	249,99	249,99	249,99	249,99	249,99	249,99	250,11
				499,98		499,98		499,98		499,98		499,98		500,10
44905200000	Equipamentos e Material Permanente	2.000,00	166,66	166,66	166,66	166,66	166,66	166,66	166,66	166,66	166,66	166,66	166,66	166,74
				333,32		333,32		333,32		333,32		333,32		333,40
TOTAL DA UNIDADE:		34.000,00	2.833,24	2.833,24	2.833,24	2.833,24	2.833,24	2.833,24	2.833,24	2.833,24	2.833,24	2.833,24	2.833,24	2.834,36
TOTAL DA UNIDADE POR BIMESTRE:		34.000,00	0,00		0,00		0,00		0,00		0,00		0,00	
TOTAL DO ORGÃO:		34.000,00	2.833,24	2.833,24	2.833,24	2.833,24	2.833,24	2.833,24	2.833,24	2.833,24	2.833,24	2.833,24	2.833,24	2.834,36
TOTAL DO ÓRGÃO POR BIMESTRE:		34.000,00	0,00		0,00		0,00		0,00		0,00		0,00	



Código	Descrição	Orçado	Janeiro	Fevereiro	Março	Abril	Maior	Junho	Julho	Agosto	Setembro	Outubro	Novembro	Dezembro
			Total 1º Bimestre		Total 2º Bimestre		Total 3º Bimestre		Total 4º Bimestre		Total 5º Bimestre		Total 6º Bimestre	
3000000000	Despesas Correntes	365.000,00	30.416,38	30.416,38	30.416,38	30.416,38	30.416,38	30.416,38	30.416,38	30.416,38	30.416,38	30.416,38	30.416,38	30.419,82
				60.832,76		60.832,76		60.832,76		60.832,76		60.832,76		60.832,76
3100000000	Pessoal e Encargos Sociais	263.000,00	21.916,56	21.916,56	21.916,56	21.916,56	21.916,56	21.916,56	21.916,56	21.916,56	21.916,56	21.916,56	21.916,56	21.917,84
				43.833,12		43.833,12		43.833,12		43.833,12		43.833,12		43.833,12
3190000000	Aplicações Diretas	263.000,00	21.916,56	21.916,56	21.916,56	21.916,56	21.916,56	21.916,56	21.916,56	21.916,56	21.916,56	21.916,56	21.916,56	21.917,84
				43.833,12		43.833,12		43.833,12		43.833,12		43.833,12		43.833,12
3190040000	Contratação por Tempo Determinado	73.000,00	6.083,31	6.083,31	6.083,31	6.083,31	6.083,31	6.083,31	6.083,31	6.083,31	6.083,31	6.083,31	6.083,31	6.083,59
				12.166,62		12.166,62		12.166,62		12.166,62		12.166,62		12.166,62
3190100000	Vencimentos e Vantagens Fixas - Pessoal Civil	176.000,00	14.666,60	14.666,60	14.666,60	14.666,60	14.666,60	14.666,60	14.666,60	14.666,60	14.666,60	14.666,60	14.666,60	14.667,40
				29.333,20		29.333,20		29.333,20		29.333,20		29.333,20		29.333,20
3190130000	Obrigações Patronais	11.000,00	916,66	916,66	916,66	916,66	916,66	916,66	916,66	916,66	916,66	916,66	916,66	916,74
				1.833,32		1.833,32		1.833,32		1.833,32		1.833,32		1.833,32
3190160000	Outras Despesas Variáveis - Pessoal Civil	1.000,00	83,33	83,33	83,33	83,33	83,33	83,33	83,33	83,33	83,33	83,33	83,33	83,37
				166,66		166,66		166,66		166,66		166,66		166,66
3190920000	Despesas de Exercícios Anteriores	2.000,00	166,66	166,66	166,66	166,66	166,66	166,66	166,66	166,66	166,66	166,66	166,66	166,74
				333,32		333,32		333,32		333,32		333,32		333,32
3300000000	Outras Despesas Correntes	102.000,00	8.499,82	8.499,82	8.499,82	8.499,82	8.499,82	8.499,82	8.499,82	8.499,82	8.499,82	8.499,82	8.499,82	8.501,98
				16.999,64		16.999,64		16.999,64		16.999,64		16.999,64		16.999,64
3390000000	Aplicações Diretas	102.000,00	8.499,82	8.499,82	8.499,82	8.499,82	8.499,82	8.499,82	8.499,82	8.499,82	8.499,82	8.499,82	8.499,82	8.501,98
				16.999,64		16.999,64		16.999,64		16.999,64		16.999,64		16.999,64
3390140000	Diárias - Civil	2.000,00	166,66	166,66	166,66	166,66	166,66	166,66	166,66	166,66	166,66	166,66	166,66	166,74
				333,32		333,32		333,32		333,32		333,32		333,32
3390300000	Material de Consumo	16.000,00	1.333,29	1.333,29	1.333,29	1.333,29	1.333,29	1.333,29	1.333,29	1.333,29	1.333,29	1.333,29	1.333,29	1.333,81
				2.666,58		2.666,58		2.666,58		2.666,58		2.666,58		2.666,58
3390320000	Material, Bem ou Serviço para Distribuição Gratuita	3.000,00	249,99	249,99	249,99	249,99	249,99	249,99	249,99	249,99	249,99	249,99	249,99	250,11
				499,98		499,98		499,98		499,98		499,98		499,98
3390330000	Passagens e Despesas com Locomoção	4.000,00	333,32	333,32	333,32	333,32	333,32	333,32	333,32	333,32	333,32	333,32	333,32	333,48
				666,64		666,64		666,64		666,64		666,64		666,64
3390350000	Serviços de Consultoria.	2.000,00	166,66	166,66	166,66	166,66	166,66	166,66	166,66	166,66	166,66	166,66	166,66	166,74
				333,32		333,32		333,32		333,32		333,32		333,32
3390360000	Outros Serviços de Terceiros - Pessoa Física	33.000,00	2.749,96	2.749,96	2.749,96	2.749,96	2.749,96	2.749,96	2.749,96	2.749,96	2.749,96	2.749,96	2.749,96	2.750,44
				5.499,92		5.499,92		5.499,92		5.499,92		5.499,92		5.499,92
3390390000	Outros Serviços de Terceiros - Pessoa Jurídica	38.000,00	3.166,62	3.166,62	3.166,62	3.166,62	3.166,62	3.166,62	3.166,62	3.166,62	3.166,62	3.166,62	3.166,62	3.167,18
				6.333,24		6.333,24		6.333,24		6.333,24		6.333,24		6.333,24
3390480000	Outros Auxílios Financeiros a Pessoas Físicas	3.000,00	249,99	249,99	249,99	249,99	249,99	249,99	249,99	249,99	249,99	249,99	249,99	250,11
				499,98		499,98		499,98		499,98		499,98		499,98



Código	Descrição	Orçado	Janeiro	Fevereiro	Março	Abril	Maior	Junho	Júlio	Agosto	Setembro	Outubro	Novembro	Dezembro
			Total 1º Bimestre		Total 2º Bimestre		Total 3º Bimestre		Total 4º Bimestre		Total 5º Bimestre		Total 6º Bimestre	
33909200000	Despesas de Exercícios Anteriores	1.000,00	83,33	83,33	83,33	83,33	83,33	83,33	83,33	83,33	83,33	83,33	83,33	83,37
				166,66		166,66		166,66		166,66		166,66		166,66
40000000000	Despesas de Capital	31.000,00	2.583,25	2.583,25	2.583,25	2.583,25	2.583,25	2.583,25	2.583,25	2.583,25	2.583,25	2.583,25	2.583,25	2.584,25
				5.166,50		5.166,50		5.166,50		5.166,50		5.166,50		5.167,50
44000000000	Investimentos	31.000,00	2.583,25	2.583,25	2.583,25	2.583,25	2.583,25	2.583,25	2.583,25	2.583,25	2.583,25	2.583,25	2.583,25	2.584,25
				5.166,50		5.166,50		5.166,50		5.166,50		5.166,50		5.167,50
44900000000	Aplicações Diretas	31.000,00	2.583,25	2.583,25	2.583,25	2.583,25	2.583,25	2.583,25	2.583,25	2.583,25	2.583,25	2.583,25	2.583,25	2.584,25
				5.166,50		5.166,50		5.166,50		5.166,50		5.166,50		5.167,50
44905100000	Obras e Instalações	15.000,00	1.249,95	1.249,95	1.249,95	1.249,95	1.249,95	1.249,95	1.249,95	1.249,95	1.249,95	1.249,95	1.249,95	1.250,55
				2.499,90		2.499,90		2.499,90		2.499,90		2.499,90		2.500,50
44905200000	Equipamentos e Material Permanente	14.000,00	1.166,64	1.166,64	1.166,64	1.166,64	1.166,64	1.166,64	1.166,64	1.166,64	1.166,64	1.166,64	1.166,64	1.166,96
				2.333,28		2.333,28		2.333,28		2.333,28		2.333,28		2.333,60
44906100000	Aquisição de Imóveis	2.000,00	166,66	166,66	166,66	166,66	166,66	166,66	166,66	166,66	166,66	166,66	166,66	166,74
				333,32		333,32		333,32		333,32		333,32		333,40
TOTAL DO ÓRGÃO:		396.000,00	32.999,63	32.999,63	32.999,63	32.999,63	32.999,63	32.999,63	32.999,63	32.999,63	32.999,63	32.999,63	32.999,63	33.004,07
TOTAL DO ÓRGÃO POR BIMESTRE:		396.000,00	0,00		0,00		0,00		0,00		0,00		0,00	



Código	Descrição	Orçado	Janeiro	Fevereiro	Março	Abril	Maio	Junho	Julho	Agosto	Setembro	Outubro	Novembro	Dezembro
			Total 1º Bimestre		Total 2º Bimestre		Total 3º Bimestre		Total 4º Bimestre		Total 5º Bimestre		Total 6º Bimestre	
MUNICÍPIO DE LICÍNIO DE ALMEIDA														
CONSOLIDADO GERAL														
BAHIA														
14.108.286/0001-38														
METAS MENSIS DA DESPESA COM SOMA BIMESTRAL POR LIMITAÇÕES DE EMPENHO														
ORÇAMENTO DO EXERCÍCIO DE 2021														
0306 - SECRETARIA MUNICIPAL DE EDUCAÇÃO														
01 - SECRETARIA MUNICIPAL DE EDUCACAO														
091500 - Transferências de Recursos do Fundo Nacional de Desenvolvimento da Educação – FNDE														
3000000000	Despesas Correntes	478.999,65	39.916,47	39.916,47	39.916,47	39.916,47	39.916,47	39.916,47	39.916,47	39.916,47	39.916,47	39.916,47	39.916,47	39.918,48
				79.832,94		79.832,94		79.832,94		79.832,94		79.832,94		79.834,95
3100000000	Pessoal e Encargos Sociais	1.999,94	166,66	166,66	166,66	166,66	166,66	166,66	166,66	166,66	166,66	166,66	166,66	166,68
				333,32		333,32		333,32		333,32		333,32		333,34
3190000000	Aplicações Diretas	1.999,94	166,66	166,66	166,66	166,66	166,66	166,66	166,66	166,66	166,66	166,66	166,66	166,68
				333,32		333,32		333,32		333,32		333,32		333,34
3190040000	Contratação por Tempo Determinado	999,97	83,33	83,33	83,33	83,33	83,33	83,33	83,33	83,33	83,33	83,33	83,33	83,34
				166,66		166,66		166,66		166,66		166,66		166,67
3190100000	Vencimentos e Vantagens Fixas - Pessoal Civil	999,97	83,33	83,33	83,33	83,33	83,33	83,33	83,33	83,33	83,33	83,33	83,33	83,34
				166,66		166,66		166,66		166,66		166,66		166,67
3300000000	Outras Despesas Correntes	476.999,71	39.749,81	39.749,81	39.749,81	39.749,81	39.749,81	39.749,81	39.749,81	39.749,81	39.749,81	39.749,81	39.749,81	39.751,80
				79.499,62		79.499,62		79.499,62		79.499,62		79.499,62		79.501,61
3350000000	Transferências a Instituições Privadas sem Fins Lucrativos	999,97	83,33	83,33	83,33	83,33	83,33	83,33	83,33	83,33	83,33	83,33	83,33	83,34
				166,66		166,66		166,66		166,66		166,66		166,67
3350430000	Subvenções Sociais	999,97	83,33	83,33	83,33	83,33	83,33	83,33	83,33	83,33	83,33	83,33	83,33	83,34
				166,66		166,66		166,66		166,66		166,66		166,67
3390000000	Aplicações Diretas	475.999,74	39.666,48	39.666,48	39.666,48	39.666,48	39.666,48	39.666,48	39.666,48	39.666,48	39.666,48	39.666,48	39.666,48	39.668,46
				79.332,96		79.332,96		79.332,96		79.332,96		79.332,96		79.334,94
3390300000	Material de Consumo	301.000,08	25.083,24	25.083,24	25.083,24	25.083,24	25.083,24	25.083,24	25.083,24	25.083,24	25.083,24	25.083,24	25.083,24	25.084,44
				50.166,48		50.166,48		50.166,48		50.166,48		50.166,48		50.167,68
3390320000	Material, Bem ou Serviço para Distribuição Gratuita	1.999,94	166,66	166,66	166,66	166,66	166,66	166,66	166,66	166,66	166,66	166,66	166,66	166,68
				333,32		333,32		333,32		333,32		333,32		333,34
3390330000	Passagens e Despesas com Locomoção	146.999,99	12.249,95	12.249,95	12.249,95	12.249,95	12.249,95	12.249,95	12.249,95	12.249,95	12.249,95	12.249,95	12.249,95	12.250,54
				24.499,90		24.499,90		24.499,90		24.499,90		24.499,90		24.500,49
3390360000	Outros Serviços de Terceiros - Pessoa Física	7.999,86	666,65	666,65	666,65	666,65	666,65	666,65	666,65	666,65	666,65	666,65	666,65	666,71
				1.333,30		1.333,30		1.333,30		1.333,30		1.333,30		1.333,36
3390390000	Outros Serviços de Terceiros - Pessoa Jurídica	4.999,85	416,65	416,65	416,65	416,65	416,65	416,65	416,65	416,65	416,65	416,65	416,65	416,70
				833,30		833,30		833,30		833,30		833,30		833,35
3390400000	Serviços de Tecnologia da Informação e Comunicação - PJ	3.000,01	250,00	250,00	250,00	250,00	250,00	250,00	250,00	250,00	250,00	250,00	250,00	250,01
				500,00		500,00		500,00		500,00		500,00		500,01
3390920000	Despesas de Exercícios Anteriores	7.000,00	583,33	583,33	583,33	583,33	583,33	583,33	583,33	583,33	583,33	583,33	583,33	583,37
				1.166,66		1.166,66		1.166,66		1.166,66		1.166,66		1.166,70
3390930000	Indenizações e Restituições	3.000,01	250,00	250,00	250,00	250,00	250,00	250,00	250,00	250,00	250,00	250,00	250,00	250,01
				500,00		500,00		500,00		500,00		500,00		500,01



Código	Descrição	Orçado	Janeiro	Fevereiro	Março	Abril	Maio	Junho	Julho	Agosto	Setembro	Outubro	Novembro	Dezembro
			Total 1º Bimestre		Total 2º Bimestre		Total 3º Bimestre		Total 4º Bimestre		Total 5º Bimestre		Total 6º Bimestre	
MUNICÍPIO DE LICÍNIO DE ALMEIDA														
CONSOLIDADO GERAL														
BAHIA														
14.108.286/0001-38														
METAS MENSIAIS DA DESPESA COM SOMA BIMESTRAL POR LIMITAÇÕES DE EMPENHO														
ORÇAMENTO DO EXERCÍCIO DE 2021														
0306 - SECRETARIA MUNICIPAL DE EDUCAÇÃO														
01 - SECRETARIA MUNICIPAL DE EDUCACAO														
091500 - Transferências de Recursos do Fundo Nacional de Desenvolvimento da Educação – FNDE														
4000000000	Despesas de Capital	5.999,92	499,99	499,99	499,99	499,99	499,99	499,99	499,99	499,99	499,99	499,99	499,99	500,03
				999,98		999,98		999,98		999,98		999,98		1.000,02
4400000000	Investimentos	5.999,92	499,99	499,99	499,99	499,99	499,99	499,99	499,99	499,99	499,99	499,99	499,99	500,03
				999,98		999,98		999,98		999,98		999,98		1.000,02
4490000000	Aplicações Diretas	5.999,92	499,99	499,99	499,99	499,99	499,99	499,99	499,99	499,99	499,99	499,99	499,99	500,03
				999,98		999,98		999,98		999,98		999,98		1.000,02
4490520000	Equipamentos e Material Permanente	5.999,92	499,99	499,99	499,99	499,99	499,99	499,99	499,99	499,99	499,99	499,99	499,99	500,03
				999,98		999,98		999,98		999,98		999,98		1.000,02
TOTAL DA FONTE DE RECURSO:		484.999,57	40.416,46	40.416,46	40.416,46	40.416,46	40.416,46	40.416,46	40.416,46	40.416,46	40.416,46	40.416,46	40.416,46	40.418,51
TOTAL DA FONTE DE RECURSO POR BIMESTRE:		484.999,57	0,00		0,00		0,00		0,00		0,00		0,00	
094400 - CESSÃO ONEROSA - VOLUMES EXCEDENTES DO PRÉ-SAL														
3000000000	Despesas Correntes	7.999,96	666,66	666,66	666,66	666,66	666,66	666,66	666,66	666,66	666,66	666,66	666,66	666,70
				1.333,32		1.333,32		1.333,32		1.333,32		1.333,32		1.333,36
3100000000	Pessoal e Encargos Sociais	7.999,96	666,66	666,66	666,66	666,66	666,66	666,66	666,66	666,66	666,66	666,66	666,66	666,70
				1.333,32		1.333,32		1.333,32		1.333,32		1.333,32		1.333,36
3190000000	Aplicações Diretas	7.999,96	666,66	666,66	666,66	666,66	666,66	666,66	666,66	666,66	666,66	666,66	666,66	666,70
				1.333,32		1.333,32		1.333,32		1.333,32		1.333,32		1.333,36
3190130000	Obrigações Patronais	7.999,96	666,66	666,66	666,66	666,66	666,66	666,66	666,66	666,66	666,66	666,66	666,66	666,70
				1.333,32		1.333,32		1.333,32		1.333,32		1.333,32		1.333,36
4000000000	Despesas de Capital	14.999,95	1.249,99	1.249,99	1.249,99	1.249,99	1.249,99	1.249,99	1.249,99	1.249,99	1.249,99	1.249,99	1.249,99	1.250,06
				2.499,98		2.499,98		2.499,98		2.499,98		2.499,98		2.500,05
4400000000	Investimentos	14.999,95	1.249,99	1.249,99	1.249,99	1.249,99	1.249,99	1.249,99	1.249,99	1.249,99	1.249,99	1.249,99	1.249,99	1.250,06
				2.499,98		2.499,98		2.499,98		2.499,98		2.499,98		2.500,05
4490000000	Aplicações Diretas	14.999,95	1.249,99	1.249,99	1.249,99	1.249,99	1.249,99	1.249,99	1.249,99	1.249,99	1.249,99	1.249,99	1.249,99	1.250,06
				2.499,98		2.499,98		2.499,98		2.499,98		2.499,98		2.500,05
4490510000	Obras e Instalações	6.000,02	500,00	500,00	500,00	500,00	500,00	500,00	500,00	500,00	500,00	500,00	500,00	500,02
				1.000,00		1.000,00		1.000,00		1.000,00		1.000,00		1.000,02
4490520000	Equipamentos e Material Permanente	7.999,96	666,66	666,66	666,66	666,66	666,66	666,66	666,66	666,66	666,66	666,66	666,66	666,70
				1.333,32		1.333,32		1.333,32		1.333,32		1.333,32		1.333,36
4490610000	Aquisição de Imóveis	999,97	83,33	83,33	83,33	83,33	83,33	83,33	83,33	83,33	83,33	83,33	83,33	83,34
				166,66		166,66		166,66		166,66		166,66		166,67
TOTAL DA FONTE DE RECURSO:		507.999,48	42.333,11	42.333,11	42.333,11	42.333,11	42.333,11	42.333,11	42.333,11	42.333,11	42.333,11	42.333,11	42.333,11	42.335,27
TOTAL DA FONTE DE RECURSO POR BIMESTRE:		22.999,91	0,00		0,00		0,00		0,00		0,00		0,00	



Código	Descrição	Orçado	Janeiro	Fevereiro	Março	Abril	Maior	Junho	Julho	Agosto	Setembro	Outubro	Novembro	Dezembro
			Total 1º Bimestre		Total 2º Bimestre		Total 3º Bimestre		Total 4º Bimestre		Total 5º Bimestre		Total 6º Bimestre	
0306 - SECRETARIA MUNICIPAL DE EDUCAÇÃO														
01 - SECRETARIA MUNICIPAL DE EDUCACAO														
099200 - Alienações de Bens														
4000000000	Despesas de Capital	1.999,94	166,66	166,66	166,66	166,66	166,66	166,66	166,66	166,66	166,66	166,66	166,66	166,68
				333,32		333,32		333,32		333,32		333,32		333,34
4400000000	Investimentos	1.999,94	166,66	166,66	166,66	166,66	166,66	166,66	166,66	166,66	166,66	166,66	166,66	166,68
				333,32		333,32		333,32		333,32		333,32		333,34
4490000000	Aplicações Diretas	1.999,94	166,66	166,66	166,66	166,66	166,66	166,66	166,66	166,66	166,66	166,66	166,66	166,68
				333,32		333,32		333,32		333,32		333,32		333,34
4490520000	Equipamentos e Material Permanente	1.999,94	166,66	166,66	166,66	166,66	166,66	166,66	166,66	166,66	166,66	166,66	166,66	166,68
				333,32		333,32		333,32		333,32		333,32		333,34
TOTAL DA FONTE DE RECURSO:		509.999,42	42.499,77	42.499,77	42.499,77	42.499,77	42.499,77	42.499,77	42.499,77	42.499,77	42.499,77	42.499,77	42.499,77	42.501,95
TOTAL DA FONTE DE RECURSO POR BIMESTRE:		1.999,94	0,00		0,00		0,00		0,00		0,00		0,00	
TOTAL DA UNIDADE:		509.999,42	42.499,77	42.499,77	42.499,77	42.499,77	42.499,77	42.499,77	42.499,77	42.499,77	42.499,77	42.499,77	42.499,77	42.501,95
TOTAL DA UNIDADE POR BIMESTRE:		509.999,42	0,00		0,00		0,00		0,00		0,00		0,00	
TOTAL DO ORGÃO:		509.999,42	42.499,77	42.499,77	42.499,77	42.499,77	42.499,77	42.499,77	42.499,77	42.499,77	42.499,77	42.499,77	42.499,77	42.501,95
TOTAL DO ÓRGÃO POR BIMESTRE:		509.999,42	0,00		0,00		0,00		0,00		0,00		0,00	



Código	Descrição	Orçado	Janeiro	Fevereiro	Março	Abril	Maio	Junho	Julho	Agosto	Setembro	Outubro	Novembro	Dezembro
			Total 1º Bimestre		Total 2º Bimestre		Total 3º Bimestre		Total 4º Bimestre		Total 5º Bimestre		Total 6º Bimestre	
0306 - SECRETARIA MUNICIPAL DE EDUCAÇÃO														
01 - SECRETARIA MUNICIPAL DE EDUCACAO														
3000000000	Despesas Correntes	15.707.997,55	1.308.994,51	1.308.994,51	1.308.994,51	1.308.994,51	1.308.994,51	1.308.994,51	1.308.994,51	1.308.994,51	1.308.994,51	1.308.994,51	1.308.994,51	1.309.057,94
				2.617.989,02		2.617.989,02		2.617.989,02		2.617.989,02		2.617.989,02		2.618.052,45
3100000000	Pessoal e Encargos Sociais	11.412.999,51	951.079,48	951.079,48	951.079,48	951.079,48	951.079,48	951.079,48	951.079,48	951.079,48	951.079,48	951.079,48	951.079,48	951.125,23
				1.902.158,96		1.902.158,96		1.902.158,96		1.902.158,96		1.902.158,96		1.902.204,71
3171000000	Transferências a Consórcios Públicos mediante contrato de	3.999,98	333,33	333,33	333,33	333,33	333,33	333,33	333,33	333,33	333,33	333,33	333,33	333,35
				666,66		666,66		666,66		666,66		666,66		666,68
3171700000	Rateio pela Participação em Consórcio Público	3.999,98	333,33	333,33	333,33	333,33	333,33	333,33	333,33	333,33	333,33	333,33	333,33	333,35
				666,66		666,66		666,66		666,66		666,66		666,68
3190000000	Aplicações Diretas	11.408.999,53	950.746,15	950.746,15	950.746,15	950.746,15	950.746,15	950.746,15	950.746,15	950.746,15	950.746,15	950.746,15	950.746,15	950.791,88
				1.901.492,30		1.901.492,30		1.901.492,30		1.901.492,30		1.901.492,30		1.901.538,03
3190040000	Contratação por Tempo Determinado	1.689.000,03	140.749,44	140.749,44	140.749,44	140.749,44	140.749,44	140.749,44	140.749,44	140.749,44	140.749,44	140.749,44	140.749,44	140.756,19
				281.498,88		281.498,88		281.498,88		281.498,88		281.498,88		281.505,63
3190110000	Vencimentos e Vantagens Fixas - Pessoal Civil	8.397.999,96	699.830,53	699.830,53	699.830,53	699.830,53	699.830,53	699.830,53	699.830,53	699.830,53	699.830,53	699.830,53	699.830,53	699.864,13
				1.399.661,06		1.399.661,06		1.399.661,06		1.399.661,06		1.399.661,06		1.399.694,66
3190130000	Obrigações Patronais	1.233.999,98	102.832,92	102.832,92	102.832,92	102.832,92	102.832,92	102.832,92	102.832,92	102.832,92	102.832,92	102.832,92	102.832,92	102.837,86
				205.665,84		205.665,84		205.665,84		205.665,84		205.665,84		205.670,78
3190160000	Outras Despesas Variáveis - Pessoal Civil	29.999,90	2.499,98	2.499,98	2.499,98	2.499,98	2.499,98	2.499,98	2.499,98	2.499,98	2.499,98	2.499,98	2.499,98	2.500,12
				4.999,96		4.999,96		4.999,96		4.999,96		4.999,96		5.000,10
3190910000	Sentenças Judiciais	30.999,87	2.583,31	2.583,31	2.583,31	2.583,31	2.583,31	2.583,31	2.583,31	2.583,31	2.583,31	2.583,31	2.583,31	2.583,46
				5.166,62		5.166,62		5.166,62		5.166,62		5.166,62		5.166,77
3190920000	Despesas de Exercícios Anteriores	15.999,92	1.333,32	1.333,32	1.333,32	1.333,32	1.333,32	1.333,32	1.333,32	1.333,32	1.333,32	1.333,32	1.333,32	1.333,40
				2.666,64		2.666,64		2.666,64		2.666,64		2.666,64		2.666,72
3190940000	Indenizações e Restituições Trabalhistas	10.999,87	916,65	916,65	916,65	916,65	916,65	916,65	916,65	916,65	916,65	916,65	916,65	916,72
				1.833,30		1.833,30		1.833,30		1.833,30		1.833,30		1.833,37
3300000000	Outras Despesas Correntes	4.294.998,04	357.915,03	357.915,03	357.915,03	357.915,03	357.915,03	357.915,03	357.915,03	357.915,03	357.915,03	357.915,03	357.915,03	357.932,71
				715.830,06		715.830,06		715.830,06		715.830,06		715.830,06		715.847,74
3350000000	Transferências a Instituições Privadas sem Fins Lucrativos	3.000,01	250,00	250,00	250,00	250,00	250,00	250,00	250,00	250,00	250,00	250,00	250,00	250,01
				500,00		500,00		500,00		500,00		500,00		500,01
3350430000	Subvenções Sociais	3.000,01	250,00	250,00	250,00	250,00	250,00	250,00	250,00	250,00	250,00	250,00	250,00	250,01
				500,00		500,00		500,00		500,00		500,00		500,01
3371000000	Transferências a Consórcios Públicos mediante contrato de	2.000,04	166,67	166,67	166,67	166,67	166,67	166,67	166,67	166,67	166,67	166,67	166,67	166,67
				333,34		333,34		333,34		333,34		333,34		333,34
3371700000	Rateio pela Participação em Consórcio Público	2.000,04	166,67	166,67	166,67	166,67	166,67	166,67	166,67	166,67	166,67	166,67	166,67	166,67
				333,34		333,34		333,34		333,34		333,34		333,34
3390000000	Aplicações Diretas	4.289.997,99	357.498,36	357.498,36	357.498,36	357.498,36	357.498,36	357.498,36	357.498,36	357.498,36	357.498,36	357.498,36	357.498,36	357.516,03
				714.996,72		714.996,72		714.996,72		714.996,72		714.996,72		715.014,39



Código	Descrição	Orçado	Janeiro	Fevereiro	Março	Abril	Maio	Junho	Julho	Agosto	Setembro	Outubro	Novembro	Dezembro
			Total 1º Bimestre		Total 2º Bimestre		Total 3º Bimestre		Total 4º Bimestre		Total 5º Bimestre		Total 6º Bimestre	
MUNICÍPIO DE LICÍNIO DE ALMEIDA														
CONSOLIDADO GERAL														
BAHIA														
14.108.286/0001-38														
METAS MENSIS DA DESPESA COM SOMA BIMESTRAL POR LIMITAÇÕES DE EMPENHO														
ORÇAMENTO DO EXERCÍCIO DE 2021														
0306 - SECRETARIA MUNICIPAL DE EDUCAÇÃO														
01 - SECRETARIA MUNICIPAL DE EDUCACAO														
33900400000	Contratação por Tempo Determinado	999,97	83,33	83,33	83,33	83,33	83,33	83,33	83,33	83,33	83,33	83,33	83,33	83,33
				166,66		166,66		166,66		166,66		166,66		166,67
33901400000	Diárias - Civil	12.999,91	1.083,32	1.083,32	1.083,32	1.083,32	1.083,32	1.083,32	1.083,32	1.083,32	1.083,32	1.083,32	1.083,32	1.083,39
				2.166,64		2.166,64		2.166,64		2.166,64		2.166,64		2.166,71
33901800000	Auxílio Financeiro a Estudantes	3.999,98	333,33	333,33	333,33	333,33	333,33	333,33	333,33	333,33	333,33	333,33	333,33	333,35
				666,66		666,66		666,66		666,66		666,66		666,68
33903000000	Material de Consumo	1.240.999,59	103.416,21	103.416,21	103.416,21	103.416,21	103.416,21	103.416,21	103.416,21	103.416,21	103.416,21	103.416,21	103.416,21	103.421,28
				206.832,42		206.832,42		206.832,42		206.832,42		206.832,42		206.837,49
33903200000	Material, Bem ou Serviço para Distribuição Gratuita	16.999,69	1.416,63	1.416,63	1.416,63	1.416,63	1.416,63	1.416,63	1.416,63	1.416,63	1.416,63	1.416,63	1.416,63	1.416,76
				2.833,26		2.833,26		2.833,26		2.833,26		2.833,26		2.833,39
33903300000	Passagens e Despesas com Locomoção	932.999,92	77.749,68	77.749,68	77.749,68	77.749,68	77.749,68	77.749,68	77.749,68	77.749,68	77.749,68	77.749,68	77.749,68	77.753,44
				155.499,36		155.499,36		155.499,36		155.499,36		155.499,36		155.503,12
33903400000	Outras Despesas de Pessoal Decorrentes de Contratos de	2.000,04	166,67	166,67	166,67	166,67	166,67	166,67	166,67	166,67	166,67	166,67	166,67	166,67
				333,34		333,34		333,34		333,34		333,34		333,34
33903500000	Serviços de Consultoria.	42.999,91	3.583,31	3.583,31	3.583,31	3.583,31	3.583,31	3.583,31	3.583,31	3.583,31	3.583,31	3.583,31	3.583,31	3.583,50
				7.166,62		7.166,62		7.166,62		7.166,62		7.166,62		7.166,81
33903600000	Outros Serviços de Terceiros - Pessoa Física	957.999,58	79.832,97	79.832,97	79.832,97	79.832,97	79.832,97	79.832,97	79.832,97	79.832,97	79.832,97	79.832,97	79.832,97	79.836,91
				159.665,94		159.665,94		159.665,94		159.665,94		159.665,94		159.669,88
33903700000	Locação de Mão-de-Obra	7.999,96	666,66	666,66	666,66	666,66	666,66	666,66	666,66	666,66	666,66	666,66	666,66	666,70
				1.333,32		1.333,32		1.333,32		1.333,32		1.333,32		1.333,36
33903900000	Outros Serviços de Terceiros - Pessoa Jurídica	984.999,58	82.082,96	82.082,96	82.082,96	82.082,96	82.082,96	82.082,96	82.082,96	82.082,96	82.082,96	82.082,96	82.082,96	82.087,02
				164.165,92		164.165,92		164.165,92		164.165,92		164.165,92		164.169,98
33904000000	Serviços de Tecnologia da Informação e Comunicação - PJ	30.000,00	2.499,99	2.499,99	2.499,99	2.499,99	2.499,99	2.499,99	2.499,99	2.499,99	2.499,99	2.499,99	2.499,99	2.500,11
				4.999,98		4.999,98		4.999,98		4.999,98		4.999,98		5.000,10
33909100000	Sentenças Judiciais	22.999,91	1.916,65	1.916,65	1.916,65	1.916,65	1.916,65	1.916,65	1.916,65	1.916,65	1.916,65	1.916,65	1.916,65	1.916,76
				3.833,30		3.833,30		3.833,30		3.833,30		3.833,30		3.833,41
33909200000	Despesas de Exercícios Anteriores	22.999,92	1.916,65	1.916,65	1.916,65	1.916,65	1.916,65	1.916,65	1.916,65	1.916,65	1.916,65	1.916,65	1.916,65	1.916,77
				3.833,30		3.833,30		3.833,30		3.833,30		3.833,30		3.833,42
33909300000	Indenizações e Restituições	9.000,03	750,00	750,00	750,00	750,00	750,00	750,00	750,00	750,00	750,00	750,00	750,00	750,03
				1.500,00		1.500,00		1.500,00		1.500,00		1.500,00		1.500,03
40000000000	Despesas de Capital	910.998,88	75.916,25	75.916,25	75.916,25	75.916,25	75.916,25	75.916,25	75.916,25	75.916,25	75.916,25	75.916,25	75.916,25	75.920,13
				151.832,50		151.832,50		151.832,50		151.832,50		151.832,50		151.836,38
44000000000	Investimentos	892.999,02	74.416,27	74.416,27	74.416,27	74.416,27	74.416,27	74.416,27	74.416,27	74.416,27	74.416,27	74.416,27	74.416,27	74.420,05
				148.832,54		148.832,54		148.832,54		148.832,54		148.832,54		148.836,32
44710000000	Transferências a Consórcios Públicos mediante contrato de	3.999,98	333,33	333,33	333,33	333,33	333,33	333,33	333,33	333,33	333,33	333,33	333,33	333,35
				666,66		666,66		666,66		666,66		666,66		666,68



Código	Descrição	Orçado	Janeiro	Fevereiro	Março	Abril	Maior	Junho	Julho	Agosto	Setembro	Outubro	Novembro	Dezembro
			Total 1º Bimestre		Total 2º Bimestre		Total 3º Bimestre		Total 4º Bimestre		Total 5º Bimestre		Total 6º Bimestre	
MUNICÍPIO DE LICÍNIO DE ALMEIDA														
CONSOLIDADO GERAL														
BAHIA														
14.108.286/0001-38														
METAS MENSIS DA DESPESA COM SOMA BIMESTRAL POR LIMITAÇÕES DE EMPENHO														
ORÇAMENTO DO EXERCÍCIO DE 2021														
0306 - SECRETARIA MUNICIPAL DE EDUCAÇÃO														
01 - SECRETARIA MUNICIPAL DE EDUCACAO														
4471700000	Rateio pela Participação em Consórcio Público	3.999,98	333,33	333,33	333,33	333,33	333,33	333,33	333,33	333,33	333,33	333,33	333,33	333,33
				666,66		666,66		666,66		666,66		666,66		666,68
4490000000	Aplicações Diretas	888.999,04	74.082,94	74.082,94	74.082,94	74.082,94	74.082,94	74.082,94	74.082,94	74.082,94	74.082,94	74.082,94	74.082,94	74.086,70
				148.165,88		148.165,88		148.165,88		148.165,88		148.165,88		148.169,64
4490510000	Obras e Instalações	693.999,99	57.833,10	57.833,10	57.833,10	57.833,10	57.833,10	57.833,10	57.833,10	57.833,10	57.833,10	57.833,10	57.833,10	57.835,89
				115.666,20		115.666,20		115.666,20		115.666,20		115.666,20		115.668,99
4490520000	Equipamentos e Material Permanente	164.999,35	13.749,88	13.749,88	13.749,88	13.749,88	13.749,88	13.749,88	13.749,88	13.749,88	13.749,88	13.749,88	13.749,88	13.750,67
				27.499,76		27.499,76		27.499,76		27.499,76		27.499,76		27.500,55
4490610000	Aquisição de Imóveis	23.999,78	1.999,97	1.999,97	1.999,97	1.999,97	1.999,97	1.999,97	1.999,97	1.999,97	1.999,97	1.999,97	1.999,97	2.000,11
				3.999,94		3.999,94		3.999,94		3.999,94		3.999,94		4.000,08
4490920000	Despesas de Exercícios Anteriores	5.999,92	499,99	499,99	499,99	499,99	499,99	499,99	499,99	499,99	499,99	499,99	499,99	500,03
				999,98		999,98		999,98		999,98		999,98		1.000,02
4600000000	Amortização da Dívida	17.999,86	1.499,98	1.499,98	1.499,98	1.499,98	1.499,98	1.499,98	1.499,98	1.499,98	1.499,98	1.499,98	1.499,98	1.500,08
				2.999,96		2.999,96		2.999,96		2.999,96		2.999,96		3.000,06
4690000000	Aplicações Diretas	17.999,86	1.499,98	1.499,98	1.499,98	1.499,98	1.499,98	1.499,98	1.499,98	1.499,98	1.499,98	1.499,98	1.499,98	1.500,08
				2.999,96		2.999,96		2.999,96		2.999,96		2.999,96		3.000,06
4690710000	Principal da Dívida Contratual Resgatado	9.999,90	833,32	833,32	833,32	833,32	833,32	833,32	833,32	833,32	833,32	833,32	833,32	833,38
				1.666,64		1.666,64		1.666,64		1.666,64		1.666,64		1.666,70
4690910000	Sentenças Judiciais	7.999,96	666,66	666,66	666,66	666,66	666,66	666,66	666,66	666,66	666,66	666,66	666,66	666,70
				1.333,32		1.333,32		1.333,32		1.333,32		1.333,32		1.333,36
TOTAL DA UNIDADE:		16.618.996,43	1.384.910,76	1.384.910,76	1.384.910,76	1.384.910,76	1.384.910,76	1.384.910,76	1.384.910,76	1.384.910,76	1.384.910,76	1.384.910,76	1.384.910,76	1.384.978,07
TOTAL DA UNIDADE POR BIMESTRE:		16.618.996,43	0,00		0,00		0,00		0,00		0,00		0,00	
TOTAL DO ORGÃO:		16.618.996,43	1.384.910,76	1.384.910,76	1.384.910,76	1.384.910,76	1.384.910,76	1.384.910,76	1.384.910,76	1.384.910,76	1.384.910,76	1.384.910,76	1.384.910,76	1.384.978,07
TOTAL DO ÓRGÃO POR BIMESTRE:		16.618.996,43	0,00		0,00		0,00		0,00		0,00		0,00	



Código	Descrição	Orçado	Janeiro	Fevereiro	Março	Abril	Maior	Junho	Julho	Agosto	Setembro	Outubro	Novembro	Dezembro
			Total 1º Bimestre		Total 2º Bimestre		Total 3º Bimestre		Total 4º Bimestre		Total 5º Bimestre		Total 6º Bimestre	
MUNICÍPIO DE LICÍNIO DE ALMEIDA														
CONSOLIDADO GERAL														
BAHIA														
14.108.286/0001-38														
METAS MENSIS DA DESPESA COM SOMA BIMESTRAL POR LIMITAÇÕES DE EMPENHO														
ORÇAMENTO DO EXERCÍCIO DE 2021														
0306 - SECRETARIA MUNICIPAL DE EDUCAÇÃO														
01 - SECRETARIA MUNICIPAL DE EDUCACAO														
710100 - Receitas de Impostos e Transferências de Impostos -Educação – 25														
3000000000	Despesas Correntes	1.938.998,73	161.582,56	161.582,56	161.582,56	161.582,56	161.582,56	161.582,56	161.582,56	161.582,56	161.582,56	161.582,56	161.582,56	161.590,57
				323.165,12		323.165,12		323.165,12		323.165,12		323.165,12		323.173,13
3100000000	Pessoal e Encargos Sociais	1.041.999,94	86.832,98	86.832,98	86.832,98	86.832,98	86.832,98	86.832,98	86.832,98	86.832,98	86.832,98	86.832,98	86.832,98	86.837,16
				173.665,96		173.665,96		173.665,96		173.665,96		173.665,96		173.670,14
3171000000	Transferências a Consórcios Públicos mediante contrato de	3.999,98	333,33	333,33	333,33	333,33	333,33	333,33	333,33	333,33	333,33	333,33	333,33	333,35
				666,66		666,66		666,66		666,66		666,66		666,68
3171700000	Rateio pela Participação em Consórcio Público	3.999,98	333,33	333,33	333,33	333,33	333,33	333,33	333,33	333,33	333,33	333,33	333,33	333,35
				666,66		666,66		666,66		666,66		666,66		666,68
3190000000	Aplicações Diretas	1.037.999,96	86.499,65	86.499,65	86.499,65	86.499,65	86.499,65	86.499,65	86.499,65	86.499,65	86.499,65	86.499,65	86.499,65	86.503,81
				172.999,30		172.999,30		172.999,30		172.999,30		172.999,30		173.003,46
3190040000	Contratação por Tempo Determinado	612.000,04	50.999,80	50.999,80	50.999,80	50.999,80	50.999,80	50.999,80	50.999,80	50.999,80	50.999,80	50.999,80	50.999,80	51.002,24
				101.999,60		101.999,60		101.999,60		101.999,60		101.999,60		102.002,04
3190110000	Vencimentos e Vantagens Fixas - Pessoal Civil	380.000,00	31.666,54	31.666,54	31.666,54	31.666,54	31.666,54	31.666,54	31.666,54	31.666,54	31.666,54	31.666,54	31.666,54	31.668,06
				63.333,08		63.333,08		63.333,08		63.333,08		63.333,08		63.334,60
3190130000	Obrigações Patronais	42.000,04	3.499,99	3.499,99	3.499,99	3.499,99	3.499,99	3.499,99	3.499,99	3.499,99	3.499,99	3.499,99	3.499,99	3.500,15
				6.999,98		6.999,98		6.999,98		6.999,98		6.999,98		7.000,14
3190160000	Outras Despesas Variáveis - Pessoal Civil	999,97	83,33	83,33	83,33	83,33	83,33	83,33	83,33	83,33	83,33	83,33	83,33	83,34
				166,66		166,66		166,66		166,66		166,66		166,67
3190910000	Sentenças Judiciais	999,97	83,33	83,33	83,33	83,33	83,33	83,33	83,33	83,33	83,33	83,33	83,33	83,34
				166,66		166,66		166,66		166,66		166,66		166,67
3190920000	Despesas de Exercícios Anteriores	999,97	83,33	83,33	83,33	83,33	83,33	83,33	83,33	83,33	83,33	83,33	83,33	83,34
				166,66		166,66		166,66		166,66		166,66		166,67
3190940000	Indenizações e Restituições Trabalhistas	999,97	83,33	83,33	83,33	83,33	83,33	83,33	83,33	83,33	83,33	83,33	83,33	83,34
				166,66		166,66		166,66		166,66		166,66		166,67
3300000000	Outras Despesas Correntes	896.998,79	74.749,58	74.749,58	74.749,58	74.749,58	74.749,58	74.749,58	74.749,58	74.749,58	74.749,58	74.749,58	74.749,58	74.753,41
				149.499,16		149.499,16		149.499,16		149.499,16		149.499,16		149.502,99
3350000000	Transferências a Instituições Privadas sem Fins Lucrativos	2.000,04	166,67	166,67	166,67	166,67	166,67	166,67	166,67	166,67	166,67	166,67	166,67	166,67
				333,34		333,34		333,34		333,34		333,34		333,34
3350430000	Subvenções Sociais	2.000,04	166,67	166,67	166,67	166,67	166,67	166,67	166,67	166,67	166,67	166,67	166,67	166,67
				333,34		333,34		333,34		333,34		333,34		333,34
3371000000	Transferências a Consórcios Públicos mediante contrato de	2.000,04	166,67	166,67	166,67	166,67	166,67	166,67	166,67	166,67	166,67	166,67	166,67	166,67
				333,34		333,34		333,34		333,34		333,34		333,34
3371700000	Rateio pela Participação em Consórcio Público	2.000,04	166,67	166,67	166,67	166,67	166,67	166,67	166,67	166,67	166,67	166,67	166,67	166,67
				333,34		333,34		333,34		333,34		333,34		333,34



Código	Descrição	Orçado	Janeiro	Fevereiro	Março	Abril	Maior	Junho	Julho	Agosto	Setembro	Outubro	Novembro	Dezembro
			Total 1º Bimestre		Total 2º Bimestre		Total 3º Bimestre		Total 4º Bimestre		Total 5º Bimestre		Total 6º Bimestre	
MUNICÍPIO DE LICÍNIO DE ALMEIDA														
CONSOLIDADO GERAL														
BAHIA														
14.108.286/0001-38														
METAS MENSIS DA DESPESA COM SOMA BIMESTRAL POR LIMITAÇÕES DE EMPENHO														
ORÇAMENTO DO EXERCÍCIO DE 2021														
0306 - SECRETARIA MUNICIPAL DE EDUCAÇÃO														
01 - SECRETARIA MUNICIPAL DE EDUCACAO														
710100 - Receitas de Impostos e Transferências de Impostos -Educação – 25														
3390000000	Aplicações Diretas	892.998,71	74.416,24	74.416,24	74.416,24	74.416,24	74.416,24	74.416,24	74.416,24	74.416,24	74.416,24	74.416,24	74.416,24	74.420,07
				148.832,48		148.832,48		148.832,48		148.832,48		148.832,48		148.836,31
3390040000	Contratação por Tempo Determinado	999,97	83,33	83,33	83,33	83,33	83,33	83,33	83,33	83,33	83,33	83,33	83,33	83,34
				166,66		166,66		166,66		166,66		166,66		166,67
3390140000	Diárias – Civil	10.999,97	916,66	916,66	916,66	916,66	916,66	916,66	916,66	916,66	916,66	916,66	916,66	916,71
				1.833,32		1.833,32		1.833,32		1.833,32		1.833,32		1.833,37
3390180000	Auxílio Financeiro a Estudantes	999,97	83,33	83,33	83,33	83,33	83,33	83,33	83,33	83,33	83,33	83,33	83,33	83,34
				166,66		166,66		166,66		166,66		166,66		166,67
3390300000	Material de Consumo	128.999,73	10.749,93	10.749,93	10.749,93	10.749,93	10.749,93	10.749,93	10.749,93	10.749,93	10.749,93	10.749,93	10.749,93	10.750,50
				21.499,86		21.499,86		21.499,86		21.499,86		21.499,86		21.500,43
3390320000	Material, Bem ou Serviço para Distribuição Gratuita	2.999,91	249,99	249,99	249,99	249,99	249,99	249,99	249,99	249,99	249,99	249,99	249,99	250,02
				499,98		499,98		499,98		499,98		499,98		500,01
3390330000	Passagens e Despesas com Locomoção	178.999,83	14.916,59	14.916,59	14.916,59	14.916,59	14.916,59	14.916,59	14.916,59	14.916,59	14.916,59	14.916,59	14.916,59	14.917,34
				29.833,18		29.833,18		29.833,18		29.833,18		29.833,18		29.833,93
3390340000	Outras Despesas de Pessoal Decorrentes de Contratos de	2.000,04	166,67	166,67	166,67	166,67	166,67	166,67	166,67	166,67	166,67	166,67	166,67	166,67
				333,34		333,34		333,34		333,34		333,34		333,34
3390350000	Serviços de Consultoria.	38.999,93	3.249,98	3.249,98	3.249,98	3.249,98	3.249,98	3.249,98	3.249,98	3.249,98	3.249,98	3.249,98	3.249,98	3.250,15
				6.499,96		6.499,96		6.499,96		6.499,96		6.499,96		6.500,13
3390360000	Outros Serviços de Terceiros - Pessoa Física	248.999,73	20.749,89	20.749,89	20.749,89	20.749,89	20.749,89	20.749,89	20.749,89	20.749,89	20.749,89	20.749,89	20.749,89	20.750,94
				41.499,78		41.499,78		41.499,78		41.499,78		41.499,78		41.500,83
3390370000	Locação de Mão-de-Obra	3.999,98	333,33	333,33	333,33	333,33	333,33	333,33	333,33	333,33	333,33	333,33	333,33	333,35
				666,66		666,66		666,66		666,66		666,66		666,68
3390390000	Outros Serviços de Terceiros - Pessoa Jurídica	238.999,73	19.916,56	19.916,56	19.916,56	19.916,56	19.916,56	19.916,56	19.916,56	19.916,56	19.916,56	19.916,56	19.916,56	19.917,57
				39.833,12		39.833,12		39.833,12		39.833,12		39.833,12		39.834,13
3390400000	Serviços de Tecnologia da Informação e Comunicação - PJ	16.000,02	1.333,33	1.333,33	1.333,33	1.333,33	1.333,33	1.333,33	1.333,33	1.333,33	1.333,33	1.333,33	1.333,33	1.333,39
				2.666,66		2.666,66		2.666,66		2.666,66		2.666,66		2.666,72
3390910000	Sentenças Judiciais	999,97	83,33	83,33	83,33	83,33	83,33	83,33	83,33	83,33	83,33	83,33	83,33	83,34
				166,66		166,66		166,66		166,66		166,66		166,67
3390920000	Despesas de Exercícios Anteriores	15.999,92	1.333,32	1.333,32	1.333,32	1.333,32	1.333,32	1.333,32	1.333,32	1.333,32	1.333,32	1.333,32	1.333,32	1.333,40
				2.666,64		2.666,64		2.666,64		2.666,64		2.666,64		2.666,72
3390930000	Indenizações e Restituições	3.000,01	250,00	250,00	250,00	250,00	250,00	250,00	250,00	250,00	250,00	250,00	250,00	250,01
				500,00		500,00		500,00		500,00		500,00		500,01
4000000000	Despesas de Capital	60.999,67	5.083,28	5.083,28	5.083,28	5.083,28	5.083,28	5.083,28	5.083,28	5.083,28	5.083,28	5.083,28	5.083,28	5.083,59
				10.166,56		10.166,56		10.166,56		10.166,56		10.166,56		10.166,87



Código	Descrição	Orçado	Janeiro	Fevereiro	Março	Abril	Maior	Junho	Julho	Agosto	Setembro	Outubro	Novembro	Dezembro
			Total 1º Bimestre		Total 2º Bimestre		Total 3º Bimestre		Total 4º Bimestre		Total 5º Bimestre		Total 6º Bimestre	
MUNICÍPIO DE LICÍNIO DE ALMEIDA														
CONSOLIDADO GERAL														
BAHIA														
14.108.286/0001-38														
METAS MENSIS DA DESPESA COM SOMA BIMESTRAL POR LIMITAÇÕES DE EMPENHO														
ORÇAMENTO DO EXERCÍCIO DE 2021														
0306 - SECRETARIA MUNICIPAL DE EDUCAÇÃO														
01 - SECRETARIA MUNICIPAL DE EDUCACAO														
710100 - Receitas de Impostos e Transferências de Impostos -Educação – 25														
4400000000	Investimentos	59.999,70	4.999,95	4.999,95	4.999,95	4.999,95	4.999,95	4.999,95	4.999,95	4.999,95	4.999,95	4.999,95	4.999,95	5.000,25
				9.999,90		9.999,90		9.999,90		9.999,90		9.999,90		10.000,20
4471000000	Transferências a Consórcios Públicos mediante contrato de	3.999,98	333,33	333,33	333,33	333,33	333,33	333,33	333,33	333,33	333,33	333,33	333,33	333,35
				666,66		666,66		666,66		666,66		666,66		666,68
4471700000	Rateio pela Participação em Consórcio Público	3.999,98	333,33	333,33	333,33	333,33	333,33	333,33	333,33	333,33	333,33	333,33	333,33	333,35
				666,66		666,66		666,66		666,66		666,66		666,68
4490000000	Aplicações Diretas	55.999,72	4.666,62	4.666,62	4.666,62	4.666,62	4.666,62	4.666,62	4.666,62	4.666,62	4.666,62	4.666,62	4.666,62	4.666,90
				9.333,24		9.333,24		9.333,24		9.333,24		9.333,24		9.333,52
4490510000	Obras e Instalações	17.999,96	1.499,99	1.499,99	1.499,99	1.499,99	1.499,99	1.499,99	1.499,99	1.499,99	1.499,99	1.499,99	1.499,99	1.500,07
				2.999,98		2.999,98		2.999,98		2.999,98		2.999,98		3.000,06
4490520000	Equipamentos e Material Permanente	33.999,88	2.833,31	2.833,31	2.833,31	2.833,31	2.833,31	2.833,31	2.833,31	2.833,31	2.833,31	2.833,31	2.833,31	2.833,47
				5.666,62		5.666,62		5.666,62		5.666,62		5.666,62		5.666,78
4490610000	Aquisição de Imóveis	1.999,94	166,66	166,66	166,66	166,66	166,66	166,66	166,66	166,66	166,66	166,66	166,66	166,68
				333,32		333,32		333,32		333,32		333,32		333,34
4490920000	Despesas de Exercícios Anteriores	1.999,94	166,66	166,66	166,66	166,66	166,66	166,66	166,66	166,66	166,66	166,66	166,66	166,68
				333,32		333,32		333,32		333,32		333,32		333,34
4600000000	Amortização da Dívida	999,97	83,33	83,33	83,33	83,33	83,33	83,33	83,33	83,33	83,33	83,33	83,33	83,34
				166,66		166,66		166,66		166,66		166,66		166,67
4690000000	Aplicações Diretas	999,97	83,33	83,33	83,33	83,33	83,33	83,33	83,33	83,33	83,33	83,33	83,33	83,34
				166,66		166,66		166,66		166,66		166,66		166,67
4690710000	Principal da Dívida Contratual Resgatado	999,97	83,33	83,33	83,33	83,33	83,33	83,33	83,33	83,33	83,33	83,33	83,33	83,34
				166,66		166,66		166,66		166,66		166,66		166,67
TOTAL DA FONTE DE RECURSO:		1.999.998,40	166.665,84	166.665,84	166.665,84	166.665,84	166.665,84	166.665,84	166.665,84	166.665,84	166.665,84	166.665,84	166.665,84	166.674,16
TOTAL DA FONTE DE RECURSO POR BIMESTRE:		1.999.998,40		0,00		0,00		0,00		0,00		0,00		0,00



Código	Descrição	Orçado	Janeiro	Fevereiro	Março	Abril	Maior	Junho	Julho	Agosto	Setembro	Outubro	Novembro	Dezembro
			Total 1º Bimestre		Total 2º Bimestre		Total 3º Bimestre		Total 4º Bimestre		Total 5º Bimestre		Total 6º Bimestre	
0306 - SECRETARIA MUNICIPAL DE EDUCAÇÃO														
01 - SECRETARIA MUNICIPAL DE EDUCACAO														
720400 - CONT. AO PROG. ENSINO FUNDAMENTAL - SALÁRIO EDUCAÇÃO														
3000000000	Despesas Correntes	337.999,97	28.166,55	28.166,55	28.166,55	28.166,55	28.166,55	28.166,55	28.166,55	28.166,55	28.166,55	28.166,55	28.166,55	28.167,92
				56.333,10		56.333,10		56.333,10		56.333,10		56.333,10		56.334,47
3300000000	Outras Despesas Correntes	337.999,97	28.166,55	28.166,55	28.166,55	28.166,55	28.166,55	28.166,55	28.166,55	28.166,55	28.166,55	28.166,55	28.166,55	28.167,92
				56.333,10		56.333,10		56.333,10		56.333,10		56.333,10		56.334,47
3390000000	Aplicações Diretas	337.999,97	28.166,55	28.166,55	28.166,55	28.166,55	28.166,55	28.166,55	28.166,55	28.166,55	28.166,55	28.166,55	28.166,55	28.167,92
				56.333,10		56.333,10		56.333,10		56.333,10		56.333,10		56.334,47
3390300000	Material de Consumo	33.999,98	2.833,32	2.833,32	2.833,32	2.833,32	2.833,32	2.833,32	2.833,32	2.833,32	2.833,32	2.833,32	2.833,32	2.833,46
				5.666,64		5.666,64		5.666,64		5.666,64		5.666,64		5.666,78
3390320000	Material, Bem ou Serviço para Distribuição Gratuita	999,97	83,33	83,33	83,33	83,33	83,33	83,33	83,33	83,33	83,33	83,33	83,33	83,34
				166,66		166,66		166,66		166,66		166,66		166,67
3390330000	Passagens e Despesas com Locomoção	259.000,03	21.583,25	21.583,25	21.583,25	21.583,25	21.583,25	21.583,25	21.583,25	21.583,25	21.583,25	21.583,25	21.583,25	21.584,28
				43.166,50		43.166,50		43.166,50		43.166,50		43.166,50		43.167,53
3390360000	Outros Serviços de Terceiros - Pessoa Física	17.999,96	1.499,99	1.499,99	1.499,99	1.499,99	1.499,99	1.499,99	1.499,99	1.499,99	1.499,99	1.499,99	1.499,99	1.500,07
				2.999,98		2.999,98		2.999,98		2.999,98		2.999,98		3.000,06
3390390000	Outros Serviços de Terceiros - Pessoa Jurídica	26.000,03	2.166,66	2.166,66	2.166,66	2.166,66	2.166,66	2.166,66	2.166,66	2.166,66	2.166,66	2.166,66	2.166,66	2.166,77
				4.333,32		4.333,32		4.333,32		4.333,32		4.333,32		4.333,43
4000000000	Despesas de Capital	23.999,98	1.999,99	1.999,99	1.999,99	1.999,99	1.999,99	1.999,99	1.999,99	1.999,99	1.999,99	1.999,99	1.999,99	2.000,09
				3.999,98		3.999,98		3.999,98		3.999,98		3.999,98		4.000,08
4400000000	Investimentos	23.999,98	1.999,99	1.999,99	1.999,99	1.999,99	1.999,99	1.999,99	1.999,99	1.999,99	1.999,99	1.999,99	1.999,99	2.000,09
				3.999,98		3.999,98		3.999,98		3.999,98		3.999,98		4.000,08
4490000000	Aplicações Diretas	23.999,98	1.999,99	1.999,99	1.999,99	1.999,99	1.999,99	1.999,99	1.999,99	1.999,99	1.999,99	1.999,99	1.999,99	2.000,09
				3.999,98		3.999,98		3.999,98		3.999,98		3.999,98		4.000,08
4490510000	Obras e Instalações	10.000,00	833,33	833,33	833,33	833,33	833,33	833,33	833,33	833,33	833,33	833,33	833,33	833,37
				1.666,66		1.666,66		1.666,66		1.666,66		1.666,66		1.666,70
4490520000	Equipamentos e Material Permanente	13.999,98	1.166,66	1.166,66	1.166,66	1.166,66	1.166,66	1.166,66	1.166,66	1.166,66	1.166,66	1.166,66	1.166,66	1.166,72
				2.333,32		2.333,32		2.333,32		2.333,32		2.333,32		2.333,38
TOTAL DA FONTE DE RECURSO:		2.361.998,35	196.832,38	196.832,38	196.832,38	196.832,38	196.832,38	196.832,38	196.832,38	196.832,38	196.832,38	196.832,38	196.832,38	196.842,17
TOTAL DA FONTE DE RECURSO POR BIMESTRE:		361.999,95		0,00		0,00		0,00		0,00		0,00		0,00



Código	Descrição	Orçado	Janeiro	Fevereiro	Março	Abril	Maior	Junho	Julho	Agosto	Setembro	Outubro	Novembro	Dezembro
			Total 1º Bimestre		Total 2º Bimestre		Total 3º Bimestre		Total 4º Bimestre		Total 5º Bimestre		Total 6º Bimestre	
MUNICÍPIO DE LICÍNIO DE ALMEIDA														
CONSOLIDADO GERAL														
BAHIA														
14.108.286/0001-38														
METAS MENSIS DA DESPESA COM SOMA BIMESTRAL POR LIMITAÇÕES DE EMPENHO														
ORÇAMENTO DO EXERCÍCIO DE 2021														
0306 - SECRETARIA MUNICIPAL DE EDUCAÇÃO														
01 - SECRETARIA MUNICIPAL DE EDUCACAO														
721800 - Transferências FUNDEB (Aplicação na remuneração dos profissionais na Educação Básica – 60%)														
3000000000	Despesas Correntes	9.045.999,82	753.830,30	753.830,30	753.830,30	753.830,30	753.830,30	753.830,30	753.830,30	753.830,30	753.830,30	753.830,30	753.830,30	753.866,52
			1.507.660,60		1.507.660,60		1.507.660,60		1.507.660,60		1.507.660,60		1.507.696,82	
3100000000	Pessoal e Encargos Sociais	9.045.999,82	753.830,30	753.830,30	753.830,30	753.830,30	753.830,30	753.830,30	753.830,30	753.830,30	753.830,30	753.830,30	753.830,30	753.866,52
			1.507.660,60		1.507.660,60		1.507.660,60		1.507.660,60		1.507.660,60		1.507.696,82	
3190000000	Aplicações Diretas	9.045.999,82	753.830,30	753.830,30	753.830,30	753.830,30	753.830,30	753.830,30	753.830,30	753.830,30	753.830,30	753.830,30	753.830,30	753.866,52
			1.507.660,60		1.507.660,60		1.507.660,60		1.507.660,60		1.507.660,60		1.507.696,82	
3190040000	Contratação por Tempo Determinado	1.000.000,00	83.333,00	83.333,00	83.333,00	83.333,00	83.333,00	83.333,00	83.333,00	83.333,00	83.333,00	83.333,00	83.333,00	83.337,00
			166.666,00		166.666,00		166.666,00		166.666,00		166.666,00		166.670,00	
3190100000	Vencimentos e Vantagens Fixas - Pessoal Civil	7.000.000,00	583.331,00	583.331,00	583.331,00	583.331,00	583.331,00	583.331,00	583.331,00	583.331,00	583.331,00	583.331,00	583.331,00	583.359,00
			1.166.662,00		1.166.662,00		1.166.662,00		1.166.662,00		1.166.662,00		1.166.690,00	
3190130000	Obrigações Patronais	1.013.999,98	84.499,66	84.499,66	84.499,66	84.499,66	84.499,66	84.499,66	84.499,66	84.499,66	84.499,66	84.499,66	84.499,66	84.503,72
			168.999,32		168.999,32		168.999,32		168.999,32		168.999,32		169.003,38	
3190160000	Outras Despesas Variáveis - Pessoal Civil	7.999,96	666,66	666,66	666,66	666,66	666,66	666,66	666,66	666,66	666,66	666,66	666,66	666,70
			1.333,32		1.333,32		1.333,32		1.333,32		1.333,32		1.333,36	
3190910000	Sentenças Judiciais	7.999,96	666,66	666,66	666,66	666,66	666,66	666,66	666,66	666,66	666,66	666,66	666,66	666,70
			1.333,32		1.333,32		1.333,32		1.333,32		1.333,32		1.333,36	
3190920000	Despesas de Exercícios Anteriores	7.999,96	666,66	666,66	666,66	666,66	666,66	666,66	666,66	666,66	666,66	666,66	666,66	666,70
			1.333,32		1.333,32		1.333,32		1.333,32		1.333,32		1.333,36	
3190940000	Indenizações e Restituições Trabalhistas	7.999,96	666,66	666,66	666,66	666,66	666,66	666,66	666,66	666,66	666,66	666,66	666,66	666,70
			1.333,32		1.333,32		1.333,32		1.333,32		1.333,32		1.333,36	
4000000000	Despesas de Capital	15.999,92	1.333,32	1.333,32	1.333,32	1.333,32	1.333,32	1.333,32	1.333,32	1.333,32	1.333,32	1.333,32	1.333,32	1.333,40
			2.666,64		2.666,64		2.666,64		2.666,64		2.666,64		2.666,72	
4600000000	Amortização da Dívida	15.999,92	1.333,32	1.333,32	1.333,32	1.333,32	1.333,32	1.333,32	1.333,32	1.333,32	1.333,32	1.333,32	1.333,32	1.333,40
			2.666,64		2.666,64		2.666,64		2.666,64		2.666,64		2.666,72	
4690000000	Aplicações Diretas	15.999,92	1.333,32	1.333,32	1.333,32	1.333,32	1.333,32	1.333,32	1.333,32	1.333,32	1.333,32	1.333,32	1.333,32	1.333,40
			2.666,64		2.666,64		2.666,64		2.666,64		2.666,64		2.666,72	
4690710000	Principal da Dívida Contratual Resgatado	7.999,96	666,66	666,66	666,66	666,66	666,66	666,66	666,66	666,66	666,66	666,66	666,66	666,70
			1.333,32		1.333,32		1.333,32		1.333,32		1.333,32		1.333,36	
4690910000	Sentenças Judiciais	7.999,96	666,66	666,66	666,66	666,66	666,66	666,66	666,66	666,66	666,66	666,66	666,66	666,70
			1.333,32		1.333,32		1.333,32		1.333,32		1.333,32		1.333,36	
TOTAL DA FONTE DE RECURSO:		11.423.998,09	951.996,00	951.996,00	951.996,00	951.996,00	951.996,00	951.996,00	951.996,00	951.996,00	951.996,00	951.996,00	951.996,00	952.042,09
TOTAL DA FONTE DE RECURSO POR BIMESTRE:		9.061.999,74	0,00		0,00		0,00		0,00		0,00		0,00	



Código	Descrição	Orçado	Janeiro	Fevereiro	Março	Abril	Maio	Junho	Julho	Agosto	Setembro	Outubro	Novembro	Dezembro
			Total 1º Bimestre		Total 2º Bimestre		Total 3º Bimestre		Total 4º Bimestre		Total 5º Bimestre		Total 6º Bimestre	
MUNICÍPIO DE LICÍNIO DE ALMEIDA														
CONSOLIDADO GERAL														
BAHIA														
14.108.286/0001-38														
METAS MENSIS DA DESPESA COM SOMA BIMESTRAL POR LIMITAÇÕES DE EMPENHO														
ORÇAMENTO DO EXERCÍCIO DE 2021														
0306 - SECRETARIA MUNICIPAL DE EDUCAÇÃO														
01 - SECRETARIA MUNICIPAL DE EDUCACAO														
721900 - Transferências FUNDEB (aplicação em outras despesas de Educação Básica – 40%)														
3000000000	Despesas Correntes	2.987.999,66	248.998,97	248.998,97	248.998,97	248.998,97	248.998,97	248.998,97	248.998,97	248.998,97	248.998,97	248.998,97	248.998,97	249.010,99
				497.997,94		497.997,94		497.997,94		497.997,94		497.997,94		498.009,96
3100000000	Pessoal e Encargos Sociais	1.193.999,88	99.499,59	99.499,59	99.499,59	99.499,59	99.499,59	99.499,59	99.499,59	99.499,59	99.499,59	99.499,59	99.499,59	99.504,39
				198.999,18		198.999,18		198.999,18		198.999,18		198.999,18		199.003,98
3190000000	Aplicações Diretas	1.193.999,88	99.499,59	99.499,59	99.499,59	99.499,59	99.499,59	99.499,59	99.499,59	99.499,59	99.499,59	99.499,59	99.499,59	99.504,39
				198.999,18		198.999,18		198.999,18		198.999,18		198.999,18		199.003,98
3190040000	Contratação por Tempo Determinado	73.999,98	6.166,64	6.166,64	6.166,64	6.166,64	6.166,64	6.166,64	6.166,64	6.166,64	6.166,64	6.166,64	6.166,64	6.166,94
				12.333,28		12.333,28		12.333,28		12.333,28		12.333,28		12.333,58
3190100000	Vencimentos e Vantagens Fixas - Pessoal Civil	1.000.000,00	83.333,00	83.333,00	83.333,00	83.333,00	83.333,00	83.333,00	83.333,00	83.333,00	83.333,00	83.333,00	83.333,00	83.337,00
				166.666,00		166.666,00		166.666,00		166.666,00		166.666,00		166.670,00
3190130000	Obrigações Patronais	110.999,97	9.249,96	9.249,96	9.249,96	9.249,96	9.249,96	9.249,96	9.249,96	9.249,96	9.249,96	9.249,96	9.249,96	9.250,41
				18.499,92		18.499,92		18.499,92		18.499,92		18.499,92		18.500,37
3190910000	Sentenças Judiciais	999,97	83,33	83,33	83,33	83,33	83,33	83,33	83,33	83,33	83,33	83,33	83,33	83,34
				166,66		166,66		166,66		166,66		166,66		166,67
3190920000	Despesas de Exercícios Anteriores	6.999,99	583,33	583,33	583,33	583,33	583,33	583,33	583,33	583,33	583,33	583,33	583,33	583,36
				1.166,66		1.166,66		1.166,66		1.166,66		1.166,66		1.166,69
3190940000	Indenizações e Restituições Trabalhistas	999,97	83,33	83,33	83,33	83,33	83,33	83,33	83,33	83,33	83,33	83,33	83,33	83,34
				166,66		166,66		166,66		166,66		166,66		166,67
3300000000	Outras Despesas Correntes	1.793.999,78	149.499,38	149.499,38	149.499,38	149.499,38	149.499,38	149.499,38	149.499,38	149.499,38	149.499,38	149.499,38	149.499,38	149.506,60
				298.998,76		298.998,76		298.998,76		298.998,76		298.998,76		299.005,98
3390000000	Aplicações Diretas	1.793.999,78	149.499,38	149.499,38	149.499,38	149.499,38	149.499,38	149.499,38	149.499,38	149.499,38	149.499,38	149.499,38	149.499,38	149.506,60
				298.998,76		298.998,76		298.998,76		298.998,76		298.998,76		299.005,98
3390140000	Diárias – Civil	999,97	83,33	83,33	83,33	83,33	83,33	83,33	83,33	83,33	83,33	83,33	83,33	83,34
				166,66		166,66		166,66		166,66		166,66		166,67
3390180000	Auxílio Financeiro a Estudantes	999,97	83,33	83,33	83,33	83,33	83,33	83,33	83,33	83,33	83,33	83,33	83,33	83,34
				166,66		166,66		166,66		166,66		166,66		166,67
3390300000	Material de Consumo	501.999,94	41.833,16	41.833,16	41.833,16	41.833,16	41.833,16	41.833,16	41.833,16	41.833,16	41.833,16	41.833,16	41.833,16	41.835,18
				83.666,32		83.666,32		83.666,32		83.666,32		83.666,32		83.668,34
3390320000	Material, Bem ou Serviço para Distribuição Gratuita	999,97	83,33	83,33	83,33	83,33	83,33	83,33	83,33	83,33	83,33	83,33	83,33	83,34
				166,66		166,66		166,66		166,66		166,66		166,67
3390330000	Passagens e Despesas com Locomoção	262.000,04	21.833,25	21.833,25	21.833,25	21.833,25	21.833,25	21.833,25	21.833,25	21.833,25	21.833,25	21.833,25	21.833,25	21.834,29
				43.666,50		43.666,50		43.666,50		43.666,50		43.666,50		43.667,54
3390350000	Serviços de Consultoria.	3.999,98	333,33	333,33	333,33	333,33	333,33	333,33	333,33	333,33	333,33	333,33	333,33	333,35
				666,66		666,66		666,66		666,66		666,66		666,68



Código	Descrição	Orçado	Janeiro	Fevereiro	Março	Abril	Maio	Junho	Julho	Agosto	Setembro	Outubro	Novembro	Dezembro
			Total 1º Bimestre		Total 2º Bimestre		Total 3º Bimestre		Total 4º Bimestre		Total 5º Bimestre		Total 6º Bimestre	
MUNICÍPIO DE LICÍNIO DE ALMEIDA														
CONSOLIDADO GERAL														
BAHIA														
14.108.286/0001-38														
METAS MENSAIS DA DESPESA COM SOMA BIMESTRAL POR LIMITAÇÕES DE EMPENHO														
ORÇAMENTO DO EXERCÍCIO DE 2021														
0306 - SECRETARIA MUNICIPAL DE EDUCAÇÃO														
01 - SECRETARIA MUNICIPAL DE EDUCACAO														
721900 - Transferências FUNDEB (aplicação em outras despesas de Educação Básica – 40%)														
33903600000	Outros Serviços de Terceiros - Pessoa Física	603.000,01	50.249,80	50.249,80	50.249,80	50.249,80	50.249,80	50.249,80	50.249,80	50.249,80	50.249,80	50.249,80	50.249,80	50.252,21
				100.499,60		100.499,60		100.499,60		100.499,60		100.499,60		100.502,01
33903700000	Locação de Mão-de-Obra	3.999,98	333,33	333,33	333,33	333,33	333,33	333,33	333,33	333,33	333,33	333,33	333,33	333,35
				666,66		666,66		666,66		666,66		666,66		666,68
33903900000	Outros Serviços de Terceiros - Pessoa Jurídica	400.999,97	33.416,53	33.416,53	33.416,53	33.416,53	33.416,53	33.416,53	33.416,53	33.416,53	33.416,53	33.416,53	33.416,53	33.418,14
				66.833,06		66.833,06		66.833,06		66.833,06		66.833,06		66.834,67
33904000000	Serviços de Tecnologia da Informação e Comunicação - PJ	10.999,97	916,66	916,66	916,66	916,66	916,66	916,66	916,66	916,66	916,66	916,66	916,66	916,71
				1.833,32		1.833,32		1.833,32		1.833,32		1.833,32		1.833,37
33909100000	Sentenças Judiciais	999,97	83,33	83,33	83,33	83,33	83,33	83,33	83,33	83,33	83,33	83,33	83,33	83,34
				166,66		166,66		166,66		166,66		166,66		166,67
33909300000	Indenizações e Restituições	3.000,01	250,00	250,00	250,00	250,00	250,00	250,00	250,00	250,00	250,00	250,00	250,00	250,01
				500,00		500,00		500,00		500,00		500,00		500,01
40000000000	Despesas de Capital	30.999,98	2.583,32	2.583,32	2.583,32	2.583,32	2.583,32	2.583,32	2.583,32	2.583,32	2.583,32	2.583,32	2.583,32	2.583,46
				5.166,64		5.166,64		5.166,64		5.166,64		5.166,64		5.166,78
44000000000	Investimentos	30.000,01	2.499,99	2.499,99	2.499,99	2.499,99	2.499,99	2.499,99	2.499,99	2.499,99	2.499,99	2.499,99	2.499,99	2.500,12
				4.999,98		4.999,98		4.999,98		4.999,98		4.999,98		5.000,11
44900000000	Aplicações Diretas	30.000,01	2.499,99	2.499,99	2.499,99	2.499,99	2.499,99	2.499,99	2.499,99	2.499,99	2.499,99	2.499,99	2.499,99	2.500,12
				4.999,98		4.999,98		4.999,98		4.999,98		4.999,98		5.000,11
44905100000	Obras e Instalações	15.000,06	1.250,00	1.250,00	1.250,00	1.250,00	1.250,00	1.250,00	1.250,00	1.250,00	1.250,00	1.250,00	1.250,00	1.250,06
				2.500,00		2.500,00		2.500,00		2.500,00		2.500,00		2.500,06
44905200000	Equipamentos e Material Permanente	11.999,94	999,99	999,99	999,99	999,99	999,99	999,99	999,99	999,99	999,99	999,99	999,99	1.000,05
				1.999,98		1.999,98		1.999,98		1.999,98		1.999,98		2.000,04
44906100000	Aquisição de Imóveis	999,97	83,33	83,33	83,33	83,33	83,33	83,33	83,33	83,33	83,33	83,33	83,33	83,34
				166,66		166,66		166,66		166,66		166,66		166,67
44909200000	Despesas de Exercícios Anteriores	2.000,04	166,67	166,67	166,67	166,67	166,67	166,67	166,67	166,67	166,67	166,67	166,67	166,67
				333,34		333,34		333,34		333,34		333,34		333,34
46000000000	Amortização da Dívida	999,97	83,33	83,33	83,33	83,33	83,33	83,33	83,33	83,33	83,33	83,33	83,33	83,34
				166,66		166,66		166,66		166,66		166,66		166,67
46900000000	Aplicações Diretas	999,97	83,33	83,33	83,33	83,33	83,33	83,33	83,33	83,33	83,33	83,33	83,33	83,34
				166,66		166,66		166,66		166,66		166,66		166,67
46907100000	Principal da Dívida Contratual Resgatado	999,97	83,33	83,33	83,33	83,33	83,33	83,33	83,33	83,33	83,33	83,33	83,33	83,34
				166,66		166,66		166,66		166,66		166,66		166,67
TOTAL DA FONTE DE RECURSO:		14.442.997,73	1.203.578,29	1.203.578,29	1.203.578,29	1.203.578,29	1.203.578,29	1.203.578,29	1.203.578,29	1.203.578,29	1.203.578,29	1.203.578,29	1.203.578,29	1.203.636,54
TOTAL DA FONTE DE RECURSO POR BIMESTRE:		3.018.999,64	0,00	0,00	0,00	0,00	0,00	0,00	0,00	0,00	0,00	0,00	0,00	0,00



Código	Descrição	Orçado	Janeiro	Fevereiro	Março	Abril	Maior	Junho	Julho	Agosto	Setembro	Outubro	Novembro	Dezembro
			Total 1º Bimestre		Total 2º Bimestre		Total 3º Bimestre		Total 4º Bimestre		Total 5º Bimestre		Total 6º Bimestre	
MUNICÍPIO DE LICÍNIO DE ALMEIDA														
CONSOLIDADO GERAL														
BAHIA														
14.108.286/0001-38														
METAS MENSIS DA DESPESA COM SOMA BIMESTRAL POR LIMITAÇÕES DE EMPENHO														
ORÇAMENTO DO EXERCÍCIO DE 2021														
0306 - SECRETARIA MUNICIPAL DE EDUCAÇÃO														
01 - SECRETARIA MUNICIPAL DE EDUCACAO														
729500 - AÇÃO JUDICIAL FUNDEF - PRECATÓRIOS														
3000000000	Despesas Correntes	864.000,04	71.999,71	71.999,71	71.999,71	71.999,71	71.999,71	71.999,71	71.999,71	71.999,71	71.999,71	71.999,71	71.999,71	72.003,23
				143.999,42		143.999,42		143.999,42		143.999,42		143.999,42		144.002,94
3100000000	Pessoal e Encargos Sociais	120.999,97	10.083,29	10.083,29	10.083,29	10.083,29	10.083,29	10.083,29	10.083,29	10.083,29	10.083,29	10.083,29	10.083,29	10.083,78
				20.166,58		20.166,58		20.166,58		20.166,58		20.166,58		20.167,07
3190000000	Aplicações Diretas	120.999,97	10.083,29	10.083,29	10.083,29	10.083,29	10.083,29	10.083,29	10.083,29	10.083,29	10.083,29	10.083,29	10.083,29	10.083,78
				20.166,58		20.166,58		20.166,58		20.166,58		20.166,58		20.167,07
3190040000	Contratação por Tempo Determinado	2.000,04	166,67	166,67	166,67	166,67	166,67	166,67	166,67	166,67	166,67	166,67	166,67	166,67
				333,34		333,34		333,34		333,34		333,34		333,34
3190100000	Vencimentos e Vantagens Fixas - Pessoal Civil	16.999,99	1.416,66	1.416,66	1.416,66	1.416,66	1.416,66	1.416,66	1.416,66	1.416,66	1.416,66	1.416,66	1.416,66	1.416,73
				2.833,32		2.833,32		2.833,32		2.833,32		2.833,32		2.833,39
3190130000	Obrigações Patronais	59.000,03	4.916,65	4.916,65	4.916,65	4.916,65	4.916,65	4.916,65	4.916,65	4.916,65	4.916,65	4.916,65	4.916,65	4.916,88
				9.833,30		9.833,30		9.833,30		9.833,30		9.833,30		9.833,53
3190160000	Outras Despesas Variáveis - Pessoal Civil	20.999,97	1.749,99	1.749,99	1.749,99	1.749,99	1.749,99	1.749,99	1.749,99	1.749,99	1.749,99	1.749,99	1.749,99	1.750,08
				3.499,98		3.499,98		3.499,98		3.499,98		3.499,98		3.500,07
3190910000	Sentenças Judiciais	20.999,97	1.749,99	1.749,99	1.749,99	1.749,99	1.749,99	1.749,99	1.749,99	1.749,99	1.749,99	1.749,99	1.749,99	1.750,08
				3.499,98		3.499,98		3.499,98		3.499,98		3.499,98		3.500,07
3190940000	Indenizações e Restituições Trabalhistas	999,97	83,33	83,33	83,33	83,33	83,33	83,33	83,33	83,33	83,33	83,33	83,33	83,34
				166,66		166,66		166,66		166,66		166,66		166,67
3300000000	Outras Despesas Correntes	743.000,07	61.916,42	61.916,42	61.916,42	61.916,42	61.916,42	61.916,42	61.916,42	61.916,42	61.916,42	61.916,42	61.916,42	61.919,45
				123.832,84		123.832,84		123.832,84		123.832,84		123.832,84		123.835,87
3390000000	Aplicações Diretas	743.000,07	61.916,42	61.916,42	61.916,42	61.916,42	61.916,42	61.916,42	61.916,42	61.916,42	61.916,42	61.916,42	61.916,42	61.919,45
				123.832,84		123.832,84		123.832,84		123.832,84		123.832,84		123.835,87
3390140000	Diárias - Civil	999,97	83,33	83,33	83,33	83,33	83,33	83,33	83,33	83,33	83,33	83,33	83,33	83,34
				166,66		166,66		166,66		166,66		166,66		166,67
3390180000	Auxílio Financeiro a Estudantes	2.000,04	166,67	166,67	166,67	166,67	166,67	166,67	166,67	166,67	166,67	166,67	166,67	166,67
				333,34		333,34		333,34		333,34		333,34		333,34
3390300000	Material de Consumo	262.999,92	21.916,57	21.916,57	21.916,57	21.916,57	21.916,57	21.916,57	21.916,57	21.916,57	21.916,57	21.916,57	21.916,57	21.917,65
				43.833,14		43.833,14		43.833,14		43.833,14		43.833,14		43.834,22
3390320000	Material, Bem ou Serviço para Distribuição Gratuita	7.999,96	666,66	666,66	666,66	666,66	666,66	666,66	666,66	666,66	666,66	666,66	666,66	666,70
				1.333,32		1.333,32		1.333,32		1.333,32		1.333,32		1.333,36
3390330000	Passagens e Despesas com Locomoção	75.000,06	6.249,98	6.249,98	6.249,98	6.249,98	6.249,98	6.249,98	6.249,98	6.249,98	6.249,98	6.249,98	6.249,98	6.250,28
				12.499,96		12.499,96		12.499,96		12.499,96		12.499,96		12.500,26
3390360000	Outros Serviços de Terceiros - Pessoa Física	65.000,07	5.416,65	5.416,65	5.416,65	5.416,65	5.416,65	5.416,65	5.416,65	5.416,65	5.416,65	5.416,65	5.416,65	5.416,92
				10.833,30		10.833,30		10.833,30		10.833,30		10.833,30		10.833,57



Código	Descrição	Orçado	Janeiro	Fevereiro	Março	Abril	Maior	Junho	Julho	Agosto	Setembro	Outubro	Novembro	Dezembro
			Total 1º Bimestre		Total 2º Bimestre		Total 3º Bimestre		Total 4º Bimestre		Total 5º Bimestre		Total 6º Bimestre	
MUNICÍPIO DE LICÍNIO DE ALMEIDA														
CONSOLIDADO GERAL														
BAHIA														
14.108.286/0001-38														
METAS MENSAS DA DESPESA COM SOMA BIMESTRAL POR LIMITAÇÕES DE EMPENHO														
ORÇAMENTO DO EXERCÍCIO DE 2021														
0306 - SECRETARIA MUNICIPAL DE EDUCAÇÃO														
01 - SECRETARIA MUNICIPAL DE EDUCACAO														
729500 - AÇÃO JUDICIAL FUNDEF - PRECATÓRIOS														
3390390000	Outros Serviços de Terceiros - Pessoa Jurídica	308.000,08	25.666,57	25.666,57	25.666,57	25.666,57	25.666,57	25.666,57	25.666,57	25.666,57	25.666,57	25.666,57	25.666,57	25.667,81
			51.333,14		51.333,14		51.333,14		51.333,14		51.333,14		51.334,38	
3390910000	Sentenças Judiciais	20.999,97	1.749,99	1.749,99	1.749,99	1.749,99	1.749,99	1.749,99	1.749,99	1.749,99	1.749,99	1.749,99	1.749,99	1.750,08
			3.499,98		3.499,98		3.499,98		3.499,98		3.499,98		3.500,07	
4000000000	Despesas de Capital	735.999,92	61.333,08	61.333,08	61.333,08	61.333,08	61.333,08	61.333,08	61.333,08	61.333,08	61.333,08	61.333,08	61.333,08	61.336,04
			122.666,16		122.666,16		122.666,16		122.666,16		122.666,16		122.669,12	
4400000000	Investimentos	735.999,92	61.333,08	61.333,08	61.333,08	61.333,08	61.333,08	61.333,08	61.333,08	61.333,08	61.333,08	61.333,08	61.333,08	61.336,04
			122.666,16		122.666,16		122.666,16		122.666,16		122.666,16		122.669,12	
4490000000	Aplicações Diretas	735.999,92	61.333,08	61.333,08	61.333,08	61.333,08	61.333,08	61.333,08	61.333,08	61.333,08	61.333,08	61.333,08	61.333,08	61.336,04
			122.666,16		122.666,16		122.666,16		122.666,16		122.666,16		122.669,12	
4490510000	Obras e Instalações	639.000,03	53.249,79	53.249,79	53.249,79	53.249,79	53.249,79	53.249,79	53.249,79	53.249,79	53.249,79	53.249,79	53.249,79	53.252,34
			106.499,58		106.499,58		106.499,58		106.499,58		106.499,58		106.502,13	
4490520000	Equipamentos e Material Permanente	78.999,93	6.583,30	6.583,30	6.583,30	6.583,30	6.583,30	6.583,30	6.583,30	6.583,30	6.583,30	6.583,30	6.583,30	6.583,63
			13.166,60		13.166,60		13.166,60		13.166,60		13.166,60		13.166,93	
4490610000	Aquisição de Imóveis	17.999,96	1.499,99	1.499,99	1.499,99	1.499,99	1.499,99	1.499,99	1.499,99	1.499,99	1.499,99	1.499,99	1.499,99	1.500,07
			2.999,98		2.999,98		2.999,98		2.999,98		2.999,98		3.000,06	
TOTAL DA FONTE DE RECURSO:		16.042.997,69	1.336.911,08	1.336.911,08	1.336.911,08	1.336.911,08	1.336.911,08	1.336.911,08	1.336.911,08	1.336.911,08	1.336.911,08	1.336.911,08	1.336.911,08	1.336.975,81
TOTAL DA FONTE DE RECURSO POR BIMESTRE:		1.599.999,96	0,00		0,00		0,00		0,00		0,00		0,00	



Código	Descrição	Orçado	Janeiro	Fevereiro	Março	Abril	Maior	Junho	Julho	Agosto	Setembro	Outubro	Novembro	Dezembro
			Total 1º Bimestre		Total 2º Bimestre		Total 3º Bimestre		Total 4º Bimestre		Total 5º Bimestre		Total 6º Bimestre	
MUNICÍPIO DE LICÍNIO DE ALMEIDA														
CONSOLIDADO GERAL														
BAHIA														
14.108.286/0001-38														
METAS MENSIS DA DESPESA COM SOMA BIMESTRAL POR LIMITAÇÕES DE EMPENHO														
ORÇAMENTO DO EXERCÍCIO DE 2021														
0306 - SECRETARIA MUNICIPAL DE EDUCAÇÃO														
01 - SECRETARIA MUNICIPAL DE EDUCACAO														
892200 - Transferências de Convênios – Educação														
3000000000	Despesas Correntes	18.999,83	1.583,31	1.583,31	1.583,31	1.583,31	1.583,31	1.583,31	1.583,31	1.583,31	1.583,31	1.583,31	1.583,31	1.583,42
				3.166,62		3.166,62		3.166,62		3.166,62		3.166,62		3.166,73
3300000000	Outras Despesas Correntes	18.999,83	1.583,31	1.583,31	1.583,31	1.583,31	1.583,31	1.583,31	1.583,31	1.583,31	1.583,31	1.583,31	1.583,31	1.583,42
				3.166,62		3.166,62		3.166,62		3.166,62		3.166,62		3.166,73
3390000000	Aplicações Diretas	18.999,83	1.583,31	1.583,31	1.583,31	1.583,31	1.583,31	1.583,31	1.583,31	1.583,31	1.583,31	1.583,31	1.583,31	1.583,42
				3.166,62		3.166,62		3.166,62		3.166,62		3.166,62		3.166,73
3390300000	Material de Consumo	4.999,95	416,66	416,66	416,66	416,66	416,66	416,66	416,66	416,66	416,66	416,66	416,66	416,69
				833,32		833,32		833,32		833,32		833,32		833,35
3390320000	Material, Bem ou Serviço para Distribuição Gratuita	999,97	83,33	83,33	83,33	83,33	83,33	83,33	83,33	83,33	83,33	83,33	83,33	83,34
				166,66		166,66		166,66		166,66		166,66		166,67
3390330000	Passagens e Despesas com Locomoção	999,97	83,33	83,33	83,33	83,33	83,33	83,33	83,33	83,33	83,33	83,33	83,33	83,34
				166,66		166,66		166,66		166,66		166,66		166,67
3390360000	Outros Serviços de Terceiros - Pessoa Física	10.000,00	833,33	833,33	833,33	833,33	833,33	833,33	833,33	833,33	833,33	833,33	833,33	833,37
				1.666,66		1.666,66		1.666,66		1.666,66		1.666,66		1.666,70
3390390000	Outros Serviços de Terceiros - Pessoa Jurídica	1.999,94	166,66	166,66	166,66	166,66	166,66	166,66	166,66	166,66	166,66	166,66	166,66	166,68
				333,32		333,32		333,32		333,32		333,32		333,34
4000000000	Despesas de Capital	6.999,79	583,31	583,31	583,31	583,31	583,31	583,31	583,31	583,31	583,31	583,31	583,31	583,38
				1.166,62		1.166,62		1.166,62		1.166,62		1.166,62		1.166,69
4400000000	Investimentos	6.999,79	583,31	583,31	583,31	583,31	583,31	583,31	583,31	583,31	583,31	583,31	583,31	583,38
				1.166,62		1.166,62		1.166,62		1.166,62		1.166,62		1.166,69
4490000000	Aplicações Diretas	6.999,79	583,31	583,31	583,31	583,31	583,31	583,31	583,31	583,31	583,31	583,31	583,31	583,38
				1.166,62		1.166,62		1.166,62		1.166,62		1.166,62		1.166,69
4490510000	Obras e Instalações	1.999,94	166,66	166,66	166,66	166,66	166,66	166,66	166,66	166,66	166,66	166,66	166,66	166,68
				333,32		333,32		333,32		333,32		333,32		333,34
4490520000	Equipamentos e Material Permanente	2.999,91	249,99	249,99	249,99	249,99	249,99	249,99	249,99	249,99	249,99	249,99	249,99	250,02
				499,98		499,98		499,98		499,98		499,98		500,01
4490610000	Aquisição de Imóveis	999,97	83,33	83,33	83,33	83,33	83,33	83,33	83,33	83,33	83,33	83,33	83,33	83,34
				166,66		166,66		166,66		166,66		166,66		166,67
4490920000	Despesas de Exercícios Anteriores	999,97	83,33	83,33	83,33	83,33	83,33	83,33	83,33	83,33	83,33	83,33	83,33	83,34
				166,66		166,66		166,66		166,66		166,66		166,67
TOTAL DA FONTE DE RECURSO:		16.068.997,31	1.339.077,70	1.339.077,70	1.339.077,70	1.339.077,70	1.339.077,70	1.339.077,70	1.339.077,70	1.339.077,70	1.339.077,70	1.339.077,70	1.339.077,70	1.339.142,61
TOTAL DA FONTE DE RECURSO POR BIMESTRE:		25.999,62	0,00		0,00		0,00		0,00		0,00		0,00	



Código	Descrição	Orçado	Janeiro	Fevereiro	Março	Abril	Maio	Junho	Julho	Agosto	Setembro	Outubro	Novembro	Dezembro
			Total 1º Bimestre		Total 2º Bimestre		Total 3º Bimestre		Total 4º Bimestre		Total 5º Bimestre		Total 6º Bimestre	
MUNICÍPIO DE LICÍNIO DE ALMEIDA														
CONSOLIDADO GERAL														
BAHIA														
14.108.286/0001-38														
METAS MENSIS DA DESPESA COM SOMA BIMESTRAL POR LIMITAÇÕES DE EMPENHO														
ORÇAMENTO DO EXERCÍCIO DE 2021														
0306 - SECRETARIA MUNICIPAL DE EDUCAÇÃO														
01 - SECRETARIA MUNICIPAL DE EDUCACAO														
992200 - Transferências de Convênios – Educação														
3000000000	Despesas Correntes	26.999,89	2.249,98	2.249,98	2.249,98	2.249,98	2.249,98	2.249,98	2.249,98	2.249,98	2.249,98	2.249,98	2.249,98	2.250,11
				4.499,96		4.499,96		4.499,96		4.499,96		4.499,96		4.500,09
3300000000	Outras Despesas Correntes	26.999,89	2.249,98	2.249,98	2.249,98	2.249,98	2.249,98	2.249,98	2.249,98	2.249,98	2.249,98	2.249,98	2.249,98	2.250,11
				4.499,96		4.499,96		4.499,96		4.499,96		4.499,96		4.500,09
3390000000	Aplicações Diretas	26.999,89	2.249,98	2.249,98	2.249,98	2.249,98	2.249,98	2.249,98	2.249,98	2.249,98	2.249,98	2.249,98	2.249,98	2.250,11
				4.499,96		4.499,96		4.499,96		4.499,96		4.499,96		4.500,09
3390300000	Material de Consumo	6.999,99	583,33	583,33	583,33	583,33	583,33	583,33	583,33	583,33	583,33	583,33	583,33	583,36
				1.166,66		1.166,66		1.166,66		1.166,66		1.166,66		1.166,69
3390320000	Material, Bem ou Serviço para Distribuição Gratuita	999,97	83,33	83,33	83,33	83,33	83,33	83,33	83,33	83,33	83,33	83,33	83,33	83,34
				166,66		166,66		166,66		166,66		166,66		166,67
3390330000	Passagens e Despesas com Locomoção	10.000,00	833,33	833,33	833,33	833,33	833,33	833,33	833,33	833,33	833,33	833,33	833,33	833,37
				1.666,66		1.666,66		1.666,66		1.666,66		1.666,66		1.666,70
3390360000	Outros Serviços de Terceiros - Pessoa Física	4.999,95	416,66	416,66	416,66	416,66	416,66	416,66	416,66	416,66	416,66	416,66	416,66	416,69
				833,32		833,32		833,32		833,32		833,32		833,35
3390390000	Outros Serviços de Terceiros - Pessoa Jurídica	3.999,98	333,33	333,33	333,33	333,33	333,33	333,33	333,33	333,33	333,33	333,33	333,33	333,35
				666,66		666,66		666,66		666,66		666,66		666,68
4000000000	Despesas de Capital	12.999,81	1.083,31	1.083,31	1.083,31	1.083,31	1.083,31	1.083,31	1.083,31	1.083,31	1.083,31	1.083,31	1.083,31	1.083,40
				2.166,62		2.166,62		2.166,62		2.166,62		2.166,62		2.166,71
4400000000	Investimentos	12.999,81	1.083,31	1.083,31	1.083,31	1.083,31	1.083,31	1.083,31	1.083,31	1.083,31	1.083,31	1.083,31	1.083,31	1.083,40
				2.166,62		2.166,62		2.166,62		2.166,62		2.166,62		2.166,71
4490000000	Aplicações Diretas	12.999,81	1.083,31	1.083,31	1.083,31	1.083,31	1.083,31	1.083,31	1.083,31	1.083,31	1.083,31	1.083,31	1.083,31	1.083,40
				2.166,62		2.166,62		2.166,62		2.166,62		2.166,62		2.166,71
4490510000	Obras e Instalações	3.999,98	333,33	333,33	333,33	333,33	333,33	333,33	333,33	333,33	333,33	333,33	333,33	333,35
				666,66		666,66		666,66		666,66		666,66		666,68
4490520000	Equipamentos e Material Permanente	6.999,89	583,32	583,32	583,32	583,32	583,32	583,32	583,32	583,32	583,32	583,32	583,32	583,37
				1.166,64		1.166,64		1.166,64		1.166,64		1.166,64		1.166,69
4490610000	Aquisição de Imóveis	999,97	83,33	83,33	83,33	83,33	83,33	83,33	83,33	83,33	83,33	83,33	83,33	83,34
				166,66		166,66		166,66		166,66		166,66		166,67
4490920000	Despesas de Exercícios Anteriores	999,97	83,33	83,33	83,33	83,33	83,33	83,33	83,33	83,33	83,33	83,33	83,33	83,34
				166,66		166,66		166,66		166,66		166,66		166,67
TOTAL DA FONTE DE RECURSO:		16.108.997,01	1.342.410,99	1.342.410,99	1.342.410,99	1.342.410,99	1.342.410,99	1.342.410,99	1.342.410,99	1.342.410,99	1.342.410,99	1.342.410,99	1.342.410,99	1.342.476,12
TOTAL DA FONTE DE RECURSO POR BIMESTRE:		39.999,70	0,00		0,00		0,00		0,00		0,00		0,00	
TOTAL DA UNIDADE:		16.108.997,01	1.342.410,99	1.342.410,99	1.342.410,99	1.342.410,99	1.342.410,99	1.342.410,99	1.342.410,99	1.342.410,99	1.342.410,99	1.342.410,99	1.342.410,99	1.342.476,12
TOTAL DA UNIDADE POR BIMESTRE:		16.108.997,01	0,00		0,00		0,00		0,00		0,00		0,00	





**MUNICÍPIO DE LICÍNIO DE ALMEIDA
CONSOLIDADO GERAL
BAHIA**

14.108.286/0001-38

METAS MENSAS DA DESPESA COM SOMA BIMESTRAL POR LIMITAÇÕES DE EMPENHO

ORÇAMENTO DO EXERCÍCIO DE 2021

Código	Descrição	Orçado	Janeiro	Fevereiro	Março	Abril	Maior	Junho	Julho	Agosto	Setembro	Outubro	Novembro	Dezembro
			Total 1º Bimestre		Total 2º Bimestre		Total 3º Bimestre		Total 4º Bimestre		Total 5º Bimestre		Total 6º Bimestre	
0306 - SECRETARIA MUNICIPAL DE EDUCAÇÃO														
TOTAL DO ÓRGÃO:		16.108.997,01	1.342.410,99	1.342.410,99	1.342.410,99	1.342.410,99	1.342.410,99	1.342.410,99	1.342.410,99	1.342.410,99	1.342.410,99	1.342.410,99	1.342.410,99	1.342.476,12
TOTAL DO ÓRGÃO POR BIMESTRE:		16.108.997,01	0,00		0,00		0,00		0,00		0,00		0,00	



Código	Descrição	Orçado	Janeiro	Fevereiro	Março	Abril	Maio	Junho	Julho	Agosto	Setembro	Outubro	Novembro	Dezembro
			Total 1º Bimestre		Total 2º Bimestre		Total 3º Bimestre		Total 4º Bimestre		Total 5º Bimestre		Total 6º Bimestre	
3000000000	Despesas Correntes	15.707.997,55	1.308.994,51	1.308.994,51	1.308.994,51	1.308.994,51	1.308.994,51	1.308.994,51	1.308.994,51	1.308.994,51	1.308.994,51	1.308.994,51	1.308.994,51	1.309.057,94
				2.617.989,02		2.617.989,02		2.617.989,02		2.617.989,02		2.617.989,02		2.618.052,45
3100000000	Pessoal e Encargos Sociais	11.412.999,51	951.079,48	951.079,48	951.079,48	951.079,48	951.079,48	951.079,48	951.079,48	951.079,48	951.079,48	951.079,48	951.079,48	951.125,23
				1.902.158,96		1.902.158,96		1.902.158,96		1.902.158,96		1.902.158,96		1.902.204,71
3171000000	Transferências a Consórcios Públicos mediante contrato de	3.999,98	333,33	333,33	333,33	333,33	333,33	333,33	333,33	333,33	333,33	333,33	333,33	333,35
				666,66		666,66		666,66		666,66		666,66		666,68
3171700000	Rateio pela Participação em Consórcio Público	3.999,98	333,33	333,33	333,33	333,33	333,33	333,33	333,33	333,33	333,33	333,33	333,33	333,35
				666,66		666,66		666,66		666,66		666,66		666,68
3190000000	Aplicações Diretas	11.408.999,53	950.746,15	950.746,15	950.746,15	950.746,15	950.746,15	950.746,15	950.746,15	950.746,15	950.746,15	950.746,15	950.746,15	950.791,88
				1.901.492,30		1.901.492,30		1.901.492,30		1.901.492,30		1.901.492,30		1.901.538,03
3190040000	Contratação por Tempo Determinado	1.689.000,03	140.749,44	140.749,44	140.749,44	140.749,44	140.749,44	140.749,44	140.749,44	140.749,44	140.749,44	140.749,44	140.749,44	140.756,19
				281.498,88		281.498,88		281.498,88		281.498,88		281.498,88		281.505,63
3190110000	Vencimentos e Vantagens Fixas - Pessoal Civil	8.397.999,96	699.830,53	699.830,53	699.830,53	699.830,53	699.830,53	699.830,53	699.830,53	699.830,53	699.830,53	699.830,53	699.830,53	699.864,13
				1.399.661,06		1.399.661,06		1.399.661,06		1.399.661,06		1.399.661,06		1.399.694,66
3190130000	Obrigações Patronais	1.233.999,98	102.832,92	102.832,92	102.832,92	102.832,92	102.832,92	102.832,92	102.832,92	102.832,92	102.832,92	102.832,92	102.832,92	102.837,86
				205.665,84		205.665,84		205.665,84		205.665,84		205.665,84		205.670,78
3190160000	Outras Despesas Variáveis - Pessoal Civil	29.999,90	2.499,98	2.499,98	2.499,98	2.499,98	2.499,98	2.499,98	2.499,98	2.499,98	2.499,98	2.499,98	2.499,98	2.500,12
				4.999,96		4.999,96		4.999,96		4.999,96		4.999,96		5.000,10
3190910000	Sentenças Judiciais	30.999,87	2.583,31	2.583,31	2.583,31	2.583,31	2.583,31	2.583,31	2.583,31	2.583,31	2.583,31	2.583,31	2.583,31	2.583,46
				5.166,62		5.166,62		5.166,62		5.166,62		5.166,62		5.166,77
3190920000	Despesas de Exercícios Anteriores	15.999,92	1.333,32	1.333,32	1.333,32	1.333,32	1.333,32	1.333,32	1.333,32	1.333,32	1.333,32	1.333,32	1.333,32	1.333,40
				2.666,64		2.666,64		2.666,64		2.666,64		2.666,64		2.666,72
3190940000	Indenizações e Restituições Trabalhistas	10.999,87	916,65	916,65	916,65	916,65	916,65	916,65	916,65	916,65	916,65	916,65	916,65	916,72
				1.833,30		1.833,30		1.833,30		1.833,30		1.833,30		1.833,37
3300000000	Outras Despesas Correntes	4.294.998,04	357.915,03	357.915,03	357.915,03	357.915,03	357.915,03	357.915,03	357.915,03	357.915,03	357.915,03	357.915,03	357.915,03	357.932,71
				715.830,06		715.830,06		715.830,06		715.830,06		715.830,06		715.847,74
3350000000	Transferências a Instituições Privadas sem Fins Lucrativos	3.000,01	250,00	250,00	250,00	250,00	250,00	250,00	250,00	250,00	250,00	250,00	250,00	250,01
				500,00		500,00		500,00		500,00		500,00		500,01
3350430000	Subvenções Sociais	3.000,01	250,00	250,00	250,00	250,00	250,00	250,00	250,00	250,00	250,00	250,00	250,00	250,01
				500,00		500,00		500,00		500,00		500,00		500,01
3371000000	Transferências a Consórcios Públicos mediante contrato de	2.000,04	166,67	166,67	166,67	166,67	166,67	166,67	166,67	166,67	166,67	166,67	166,67	166,67
				333,34		333,34		333,34		333,34		333,34		333,34
3371700000	Rateio pela Participação em Consórcio Público	2.000,04	166,67	166,67	166,67	166,67	166,67	166,67	166,67	166,67	166,67	166,67	166,67	166,67
				333,34		333,34		333,34		333,34		333,34		333,34
3390000000	Aplicações Diretas	4.289.997,99	357.498,36	357.498,36	357.498,36	357.498,36	357.498,36	357.498,36	357.498,36	357.498,36	357.498,36	357.498,36	357.498,36	357.516,03
				714.996,72		714.996,72		714.996,72		714.996,72		714.996,72		715.014,39



Código	Descrição	Orçado	Janeiro	Fevereiro	Março	Abril	Maio	Junho	Julho	Agosto	Setembro	Outubro	Novembro	Dezembro
			Total 1º Bimestre		Total 2º Bimestre		Total 3º Bimestre		Total 4º Bimestre		Total 5º Bimestre		Total 6º Bimestre	
33900400000	Contratação por Tempo Determinado	999,97	83,33	83,33	83,33	83,33	83,33	83,33	83,33	83,33	83,33	83,33	83,33	83,33
				166,66		166,66		166,66		166,66		166,66		166,66
33901400000	Diárias – Civil	12.999,91	1.083,32	1.083,32	1.083,32	1.083,32	1.083,32	1.083,32	1.083,32	1.083,32	1.083,32	1.083,32	1.083,32	1.083,39
				2.166,64		2.166,64		2.166,64		2.166,64		2.166,64		2.166,71
33901800000	Auxílio Financeiro a Estudantes	3.999,98	333,33	333,33	333,33	333,33	333,33	333,33	333,33	333,33	333,33	333,33	333,33	333,35
				666,66		666,66		666,66		666,66		666,66		666,68
33903000000	Material de Consumo	1.240.999,59	103.416,21	103.416,21	103.416,21	103.416,21	103.416,21	103.416,21	103.416,21	103.416,21	103.416,21	103.416,21	103.416,21	103.421,28
				206.832,42		206.832,42		206.832,42		206.832,42		206.832,42		206.837,49
33903200000	Material, Bem ou Serviço para Distribuição Gratuita	16.999,69	1.416,63	1.416,63	1.416,63	1.416,63	1.416,63	1.416,63	1.416,63	1.416,63	1.416,63	1.416,63	1.416,63	1.416,76
				2.833,26		2.833,26		2.833,26		2.833,26		2.833,26		2.833,39
33903300000	Passagens e Despesas com Locomoção	932.999,92	77.749,68	77.749,68	77.749,68	77.749,68	77.749,68	77.749,68	77.749,68	77.749,68	77.749,68	77.749,68	77.749,68	77.753,44
				155.499,36		155.499,36		155.499,36		155.499,36		155.499,36		155.503,12
33903400000	Outras Despesas de Pessoal Decorrentes de Contratos de	2.000,04	166,67	166,67	166,67	166,67	166,67	166,67	166,67	166,67	166,67	166,67	166,67	166,67
				333,34		333,34		333,34		333,34		333,34		333,34
33903500000	Serviços de Consultoria.	42.999,91	3.583,31	3.583,31	3.583,31	3.583,31	3.583,31	3.583,31	3.583,31	3.583,31	3.583,31	3.583,31	3.583,31	3.583,50
				7.166,62		7.166,62		7.166,62		7.166,62		7.166,62		7.166,81
33903600000	Outros Serviços de Terceiros - Pessoa Física	957.999,58	79.832,97	79.832,97	79.832,97	79.832,97	79.832,97	79.832,97	79.832,97	79.832,97	79.832,97	79.832,97	79.832,97	79.836,91
				159.665,94		159.665,94		159.665,94		159.665,94		159.665,94		159.669,88
33903700000	Locação de Mão-de-Obra	7.999,96	666,66	666,66	666,66	666,66	666,66	666,66	666,66	666,66	666,66	666,66	666,66	666,70
				1.333,32		1.333,32		1.333,32		1.333,32		1.333,32		1.333,36
33903900000	Outros Serviços de Terceiros - Pessoa Jurídica	984.999,58	82.082,96	82.082,96	82.082,96	82.082,96	82.082,96	82.082,96	82.082,96	82.082,96	82.082,96	82.082,96	82.082,96	82.087,02
				164.165,92		164.165,92		164.165,92		164.165,92		164.165,92		164.169,98
33904000000	Serviços de Tecnologia da Informação e Comunicação - PJ	30.000,00	2.499,99	2.499,99	2.499,99	2.499,99	2.499,99	2.499,99	2.499,99	2.499,99	2.499,99	2.499,99	2.499,99	2.500,11
				4.999,98		4.999,98		4.999,98		4.999,98		4.999,98		5.000,10
33909100000	Sentenças Judiciais	22.999,91	1.916,65	1.916,65	1.916,65	1.916,65	1.916,65	1.916,65	1.916,65	1.916,65	1.916,65	1.916,65	1.916,65	1.916,76
				3.833,30		3.833,30		3.833,30		3.833,30		3.833,30		3.833,41
33909200000	Despesas de Exercícios Anteriores	22.999,92	1.916,65	1.916,65	1.916,65	1.916,65	1.916,65	1.916,65	1.916,65	1.916,65	1.916,65	1.916,65	1.916,65	1.916,77
				3.833,30		3.833,30		3.833,30		3.833,30		3.833,30		3.833,42
33909300000	Indenizações e Restituições	9.000,03	750,00	750,00	750,00	750,00	750,00	750,00	750,00	750,00	750,00	750,00	750,00	750,03
				1.500,00		1.500,00		1.500,00		1.500,00		1.500,00		1.500,03
40000000000	Despesas de Capital	910.998,88	75.916,25	75.916,25	75.916,25	75.916,25	75.916,25	75.916,25	75.916,25	75.916,25	75.916,25	75.916,25	75.916,25	75.920,13
				151.832,50		151.832,50		151.832,50		151.832,50		151.832,50		151.836,38
44000000000	Investimentos	892.999,02	74.416,27	74.416,27	74.416,27	74.416,27	74.416,27	74.416,27	74.416,27	74.416,27	74.416,27	74.416,27	74.416,27	74.420,05
				148.832,54		148.832,54		148.832,54		148.832,54		148.832,54		148.836,32
44710000000	Transferências a Consórcios Públicos mediante contrato de	3.999,98	333,33	333,33	333,33	333,33	333,33	333,33	333,33	333,33	333,33	333,33	333,33	333,35
				666,66		666,66		666,66		666,66		666,66		666,68



Código	Descrição	Orçado	Janeiro	Fevereiro	Março	Abril	Maior	Junho	Julho	Agosto	Setembro	Outubro	Novembro	Dezembro
			Total 1º Bimestre		Total 2º Bimestre		Total 3º Bimestre		Total 4º Bimestre		Total 5º Bimestre		Total 6º Bimestre	
4471700000	Rateio pela Participação em Consórcio Público	3.999,98	333,33	333,33	333,33	333,33	333,33	333,33	333,33	333,33	333,33	333,33	333,33	333,33
				666,66		666,66		666,66		666,66		666,66		666,66
4490000000	Aplicações Diretas	888.999,04	74.082,94	74.082,94	74.082,94	74.082,94	74.082,94	74.082,94	74.082,94	74.082,94	74.082,94	74.082,94	74.082,94	74.086,70
				148.165,88		148.165,88		148.165,88		148.165,88		148.165,88		148.169,64
44905100000	Obras e Instalações	693.999,99	57.833,10	57.833,10	57.833,10	57.833,10	57.833,10	57.833,10	57.833,10	57.833,10	57.833,10	57.833,10	57.833,10	57.835,89
				115.666,20		115.666,20		115.666,20		115.666,20		115.666,20		115.668,99
44905200000	Equipamentos e Material Permanente	164.999,35	13.749,88	13.749,88	13.749,88	13.749,88	13.749,88	13.749,88	13.749,88	13.749,88	13.749,88	13.749,88	13.749,88	13.750,67
				27.499,76		27.499,76		27.499,76		27.499,76		27.499,76		27.500,55
44906100000	Aquisição de Imóveis	23.999,78	1.999,97	1.999,97	1.999,97	1.999,97	1.999,97	1.999,97	1.999,97	1.999,97	1.999,97	1.999,97	1.999,97	2.000,11
				3.999,94		3.999,94		3.999,94		3.999,94		3.999,94		4.000,08
44909200000	Despesas de Exercícios Anteriores	5.999,92	499,99	499,99	499,99	499,99	499,99	499,99	499,99	499,99	499,99	499,99	499,99	500,03
				999,98		999,98		999,98		999,98		999,98		1.000,02
46000000000	Amortização da Dívida	17.999,86	1.499,98	1.499,98	1.499,98	1.499,98	1.499,98	1.499,98	1.499,98	1.499,98	1.499,98	1.499,98	1.499,98	1.500,08
				2.999,96		2.999,96		2.999,96		2.999,96		2.999,96		3.000,06
46900000000	Aplicações Diretas	17.999,86	1.499,98	1.499,98	1.499,98	1.499,98	1.499,98	1.499,98	1.499,98	1.499,98	1.499,98	1.499,98	1.499,98	1.500,08
				2.999,96		2.999,96		2.999,96		2.999,96		2.999,96		3.000,06
46907100000	Principal da Dívida Contratual Resgatado	9.999,90	833,32	833,32	833,32	833,32	833,32	833,32	833,32	833,32	833,32	833,32	833,32	833,38
				1.666,64		1.666,64		1.666,64		1.666,64		1.666,64		1.666,70
46909100000	Sentenças Judiciais	7.999,96	666,66	666,66	666,66	666,66	666,66	666,66	666,66	666,66	666,66	666,66	666,66	666,70
				1.333,32		1.333,32		1.333,32		1.333,32		1.333,32		1.333,36
TOTAL DO ÓRGÃO:		16.618.996,43	1.384.910,76	1.384.910,76	1.384.910,76	1.384.910,76	1.384.910,76	1.384.910,76	1.384.910,76	1.384.910,76	1.384.910,76	1.384.910,76	1.384.910,76	1.384.978,07
TOTAL DO ÓRGÃO POR BIMESTRE:		16.618.996,43		0,00		0,00		0,00		0,00		0,00		0,00



Código	Descrição	Orçado	Janeiro	Fevereiro	Março	Abril	Maio	Junho	Julho	Agosto	Setembro	Outubro	Novembro	Dezembro
			Total 1º Bimestre		Total 2º Bimestre		Total 3º Bimestre		Total 4º Bimestre		Total 5º Bimestre		Total 6º Bimestre	
0307 - SECRETARIA DE TRANSPORTE														
01 - SECRETARIA DE TRANSPORTE														
010000 - Recursos Ordinários														
3000000000	Despesas Correntes	269.000,00	22.416,56	22.416,56	22.416,56	22.416,56	22.416,56	22.416,56	22.416,56	22.416,56	22.416,56	22.416,56	22.416,56	22.417,84
				44.833,12		44.833,12		44.833,12		44.833,12		44.833,12		44.834,40
3100000000	Pessoal e Encargos Sociais	32.000,00	2.666,64	2.666,64	2.666,64	2.666,64	2.666,64	2.666,64	2.666,64	2.666,64	2.666,64	2.666,64	2.666,64	2.666,96
				5.333,28		5.333,28		5.333,28		5.333,28		5.333,28		5.333,60
3190000000	Aplicações Diretas	32.000,00	2.666,64	2.666,64	2.666,64	2.666,64	2.666,64	2.666,64	2.666,64	2.666,64	2.666,64	2.666,64	2.666,64	2.666,96
				5.333,28		5.333,28		5.333,28		5.333,28		5.333,28		5.333,60
3190010000	Aposentadorias, Reserva Remunerada e Reformas	15.000,00	1.249,99	1.249,99	1.249,99	1.249,99	1.249,99	1.249,99	1.249,99	1.249,99	1.249,99	1.249,99	1.249,99	1.250,11
				2.499,98		2.499,98		2.499,98		2.499,98		2.499,98		2.500,10
3190110000	Vencimentos e Vantagens Fixas - Pessoal Civil	8.000,00	666,66	666,66	666,66	666,66	666,66	666,66	666,66	666,66	666,66	666,66	666,66	666,74
				1.333,32		1.333,32		1.333,32		1.333,32		1.333,32		1.333,40
3190130000	Obrigações Patronais	8.000,00	666,66	666,66	666,66	666,66	666,66	666,66	666,66	666,66	666,66	666,66	666,66	666,74
				1.333,32		1.333,32		1.333,32		1.333,32		1.333,32		1.333,40
3190920000	Despesas de Exercícios Anteriores	1.000,00	83,33	83,33	83,33	83,33	83,33	83,33	83,33	83,33	83,33	83,33	83,33	83,37
				166,66		166,66		166,66		166,66		166,66		166,70
3300000000	Outras Despesas Correntes	237.000,00	19.749,92	19.749,92	19.749,92	19.749,92	19.749,92	19.749,92	19.749,92	19.749,92	19.749,92	19.749,92	19.749,92	19.750,88
				39.499,84		39.499,84		39.499,84		39.499,84		39.499,84		39.500,80
3390000000	Aplicações Diretas	237.000,00	19.749,92	19.749,92	19.749,92	19.749,92	19.749,92	19.749,92	19.749,92	19.749,92	19.749,92	19.749,92	19.749,92	19.750,88
				39.499,84		39.499,84		39.499,84		39.499,84		39.499,84		39.500,80
3390140000	Diárias - Civil	1.000,00	83,33	83,33	83,33	83,33	83,33	83,33	83,33	83,33	83,33	83,33	83,33	83,37
				166,66		166,66		166,66		166,66		166,66		166,70
3390300000	Material de Consumo	201.000,00	16.749,93	16.749,93	16.749,93	16.749,93	16.749,93	16.749,93	16.749,93	16.749,93	16.749,93	16.749,93	16.749,93	16.750,77
				33.499,86		33.499,86		33.499,86		33.499,86		33.499,86		33.500,70
3390330000	Passagens e Despesas com Locomoção	5.000,00	416,67	416,67	416,67	416,67	416,67	416,67	416,67	416,67	416,67	416,67	416,67	416,63
				833,34		833,34		833,34		833,34		833,34		833,30
3390340000	Outras Despesas de Pessoal Decorrentes de Contratos de	1.000,00	83,33	83,33	83,33	83,33	83,33	83,33	83,33	83,33	83,33	83,33	83,33	83,37
				166,66		166,66		166,66		166,66		166,66		166,70
3390350000	Serviços de Consultoria.	1.000,00	83,33	83,33	83,33	83,33	83,33	83,33	83,33	83,33	83,33	83,33	83,33	83,37
				166,66		166,66		166,66		166,66		166,66		166,70
3390360000	Outros Serviços de Terceiros - Pessoa Física	13.000,00	1.083,33	1.083,33	1.083,33	1.083,33	1.083,33	1.083,33	1.083,33	1.083,33	1.083,33	1.083,33	1.083,33	1.083,37
				2.166,66		2.166,66		2.166,66		2.166,66		2.166,66		2.166,70
3390390000	Outros Serviços de Terceiros - Pessoa Jurídica	13.000,00	1.083,33	1.083,33	1.083,33	1.083,33	1.083,33	1.083,33	1.083,33	1.083,33	1.083,33	1.083,33	1.083,33	1.083,37
				2.166,66		2.166,66		2.166,66		2.166,66		2.166,66		2.166,70
3390920000	Despesas de Exercícios Anteriores	2.000,00	166,67	166,67	166,67	166,67	166,67	166,67	166,67	166,67	166,67	166,67	166,67	166,63
				333,34		333,34		333,34		333,34		333,34		333,30



Código	Descrição	Orçado	Janeiro	Fevereiro	Março	Abril	Maior	Junho	Julho	Agosto	Setembro	Outubro	Novembro	Dezembro
			Total 1º Bimestre		Total 2º Bimestre		Total 3º Bimestre		Total 4º Bimestre		Total 5º Bimestre		Total 6º Bimestre	
0307 - SECRETARIA DE TRANSPORTE														
01 - SECRETARIA DE TRANSPORTE														
010000 - Recursos Ordinários														
4000000000	Despesas de Capital	9.000,00	749,99	749,99	749,99	749,99	749,99	749,99	749,99	749,99	749,99	749,99	749,99	750,11
			1.499,98		1.499,98		1.499,98		1.499,98		1.499,98		1.500,10	
4400000000	Investimentos	9.000,00	749,99	749,99	749,99	749,99	749,99	749,99	749,99	749,99	749,99	749,99	749,99	750,11
			1.499,98		1.499,98		1.499,98		1.499,98		1.499,98		1.500,10	
4490000000	Aplicações Diretas	9.000,00	749,99	749,99	749,99	749,99	749,99	749,99	749,99	749,99	749,99	749,99	749,99	750,11
			1.499,98		1.499,98		1.499,98		1.499,98		1.499,98		1.500,10	
4490510000	Obras e Instalações	4.000,00	333,33	333,33	333,33	333,33	333,33	333,33	333,33	333,33	333,33	333,33	333,33	333,37
			666,66		666,66		666,66		666,66		666,66		666,70	
4490520000	Equipamentos e Material Permanente	4.000,00	333,33	333,33	333,33	333,33	333,33	333,33	333,33	333,33	333,33	333,33	333,33	333,37
			666,66		666,66		666,66		666,66		666,66		666,70	
4490920000	Despesas de Exercícios Anteriores	1.000,00	83,33	83,33	83,33	83,33	83,33	83,33	83,33	83,33	83,33	83,33	83,33	83,37
			166,66		166,66		166,66		166,66		166,66		166,70	
TOTAL DA FONTE DE RECURSO:		278.000,00	23.166,55	23.166,55	23.166,55	23.166,55	23.166,55	23.166,55	23.166,55	23.166,55	23.166,55	23.166,55	23.166,55	23.167,95
TOTAL DA FONTE DE RECURSO POR BIMESTRE:		278.000,00	0,00		0,00		0,00		0,00		0,00		0,00	



Código	Descrição	Orçado	Janeiro	Fevereiro	Março	Abril	Maior	Junho	Julho	Agosto	Setembro	Outubro	Novembro	Dezembro
			Total 1º Bimestre		Total 2º Bimestre		Total 3º Bimestre		Total 4º Bimestre		Total 5º Bimestre		Total 6º Bimestre	
0307 - SECRETARIA DE TRANSPORTE														
01 - SECRETARIA DE TRANSPORTE														
093000 - Transferências do Fundo de Investimento Econômico Social – FIES														
30000000000	Despesas Correntes	3.000,00	250,00	250,00	250,00	250,00	250,00	250,00	250,00	250,00	250,00	250,00	250,00	250,00
				500,00		500,00		500,00		500,00		500,00		500,00
33000000000	Outras Despesas Correntes	3.000,00	250,00	250,00	250,00	250,00	250,00	250,00	250,00	250,00	250,00	250,00	250,00	250,00
				500,00		500,00		500,00		500,00		500,00		500,00
33900000000	Aplicações Diretas	3.000,00	250,00	250,00	250,00	250,00	250,00	250,00	250,00	250,00	250,00	250,00	250,00	250,00
				500,00		500,00		500,00		500,00		500,00		500,00
33903000000	Material de Consumo	1.000,00	83,33	83,33	83,33	83,33	83,33	83,33	83,33	83,33	83,33	83,33	83,33	83,33
				166,66		166,66		166,66		166,66		166,66		166,66
33903900000	Outros Serviços de Terceiros - Pessoa Jurídica	2.000,00	166,67	166,67	166,67	166,67	166,67	166,67	166,67	166,67	166,67	166,67	166,67	166,67
				333,34		333,34		333,34		333,34		333,34		333,34
40000000000	Despesas de Capital	2.000,00	166,67	166,67	166,67	166,67	166,67	166,67	166,67	166,67	166,67	166,67	166,67	166,67
				333,34		333,34		333,34		333,34		333,34		333,34
44000000000	Investimentos	2.000,00	166,67	166,67	166,67	166,67	166,67	166,67	166,67	166,67	166,67	166,67	166,67	166,67
				333,34		333,34		333,34		333,34		333,34		333,34
44900000000	Aplicações Diretas	2.000,00	166,67	166,67	166,67	166,67	166,67	166,67	166,67	166,67	166,67	166,67	166,67	166,67
				333,34		333,34		333,34		333,34		333,34		333,34
44905100000	Obras e Instalações	2.000,00	166,67	166,67	166,67	166,67	166,67	166,67	166,67	166,67	166,67	166,67	166,67	166,67
				333,34		333,34		333,34		333,34		333,34		333,34
TOTAL DA FONTE DE RECURSO:		283.000,00	23.583,22	23.583,22	23.583,22	23.583,22	23.583,22	23.583,22	23.583,22	23.583,22	23.583,22	23.583,22	23.583,22	23.584,58
TOTAL DA FONTE DE RECURSO POR BIMESTRE:		5.000,00	0,00		0,00		0,00		0,00		0,00		0,00	
099000 - Operações de Crédito Internas														
40000000000	Despesas de Capital	9.000,00	750,00	750,00	750,00	750,00	750,00	750,00	750,00	750,00	750,00	750,00	750,00	750,00
				1.500,00		1.500,00		1.500,00		1.500,00		1.500,00		1.500,00
44000000000	Investimentos	9.000,00	750,00	750,00	750,00	750,00	750,00	750,00	750,00	750,00	750,00	750,00	750,00	750,00
				1.500,00		1.500,00		1.500,00		1.500,00		1.500,00		1.500,00
44900000000	Aplicações Diretas	9.000,00	750,00	750,00	750,00	750,00	750,00	750,00	750,00	750,00	750,00	750,00	750,00	750,00
				1.500,00		1.500,00		1.500,00		1.500,00		1.500,00		1.500,00
44905200000	Equipamentos e Material Permanente	9.000,00	750,00	750,00	750,00	750,00	750,00	750,00	750,00	750,00	750,00	750,00	750,00	750,00
				1.500,00		1.500,00		1.500,00		1.500,00		1.500,00		1.500,00
TOTAL DA FONTE DE RECURSO:		292.000,00	24.333,22	24.333,22	24.333,22	24.333,22	24.333,22	24.333,22	24.333,22	24.333,22	24.333,22	24.333,22	24.333,22	24.334,58
TOTAL DA FONTE DE RECURSO POR BIMESTRE:		9.000,00	0,00		0,00		0,00		0,00		0,00		0,00	



Código	Descrição	Orçado	Janeiro	Fevereiro	Março	Abril	Maior	Junho	Julho	Agosto	Setembro	Outubro	Novembro	Dezembro
			Total 1º Bimestre		Total 2º Bimestre		Total 3º Bimestre		Total 4º Bimestre		Total 5º Bimestre		Total 6º Bimestre	
0307 - SECRETARIA DE TRANSPORTE														
01 - SECRETARIA DE TRANSPORTE														
099200 - Alienações de Bens														
4000000000	Despesas de Capital	10.000,00	833,33	833,33	833,33	833,33	833,33	833,33	833,33	833,33	833,33	833,33	833,33	833,37
			1.666,66		1.666,66		1.666,66		1.666,66		1.666,66		1.666,70	
4400000000	Investimentos	10.000,00	833,33	833,33	833,33	833,33	833,33	833,33	833,33	833,33	833,33	833,33	833,33	833,37
			1.666,66		1.666,66		1.666,66		1.666,66		1.666,66		1.666,70	
4490000000	Aplicações Diretas	10.000,00	833,33	833,33	833,33	833,33	833,33	833,33	833,33	833,33	833,33	833,33	833,33	833,37
			1.666,66		1.666,66		1.666,66		1.666,66		1.666,66		1.666,70	
4490520000	Equipamentos e Material Permanente	10.000,00	833,33	833,33	833,33	833,33	833,33	833,33	833,33	833,33	833,33	833,33	833,33	833,37
			1.666,66		1.666,66		1.666,66		1.666,66		1.666,66		1.666,70	
TOTAL DA FONTE DE RECURSO:		302.000,00	25.166,55	25.166,55	25.166,55	25.166,55	25.166,55	25.166,55	25.166,55	25.166,55	25.166,55	25.166,55	25.166,55	25.167,95
TOTAL DA FONTE DE RECURSO POR BIMESTRE:		10.000,00	0,00		0,00		0,00		0,00		0,00		0,00	
TOTAL DA UNIDADE:		302.000,00	25.166,55	25.166,55	25.166,55	25.166,55	25.166,55	25.166,55	25.166,55	25.166,55	25.166,55	25.166,55	25.166,55	25.167,95
TOTAL DA UNIDADE POR BIMESTRE:		302.000,00	0,00		0,00		0,00		0,00		0,00		0,00	
TOTAL DO ORGÃO:		302.000,00	25.166,55	25.166,55	25.166,55	25.166,55	25.166,55	25.166,55	25.166,55	25.166,55	25.166,55	25.166,55	25.166,55	25.167,95
TOTAL DO ÓRGÃO POR BIMESTRE:		302.000,00	0,00		0,00		0,00		0,00		0,00		0,00	



Código	Descrição	Orçado	Janeiro	Fevereiro	Março	Abril	Maior	Junho	Julho	Agosto	Setembro	Outubro	Novembro	Dezembro
			Total 1º Bimestre		Total 2º Bimestre		Total 3º Bimestre		Total 4º Bimestre		Total 5º Bimestre		Total 6º Bimestre	
0307 - SECRETARIA DE TRANSPORTE														
01 - SECRETARIA DE TRANSPORTE														
3000000000	Despesas Correntes	313.000,00	26.083,22	26.083,22	26.083,22	26.083,22	26.083,22	26.083,22	26.083,22	26.083,22	26.083,22	26.083,22	26.083,22	26.084,58
				52.166,44		52.166,44		52.166,44		52.166,44		52.166,44		52.167,80
3100000000	Pessoal e Encargos Sociais	32.000,00	2.666,64	2.666,64	2.666,64	2.666,64	2.666,64	2.666,64	2.666,64	2.666,64	2.666,64	2.666,64	2.666,64	2.666,96
				5.333,28		5.333,28		5.333,28		5.333,28		5.333,28		5.333,60
3190000000	Aplicações Diretas	32.000,00	2.666,64	2.666,64	2.666,64	2.666,64	2.666,64	2.666,64	2.666,64	2.666,64	2.666,64	2.666,64	2.666,64	2.666,96
				5.333,28		5.333,28		5.333,28		5.333,28		5.333,28		5.333,60
3190010000	Aposentadorias, Reserva Remunerada e Reformas	15.000,00	1.249,99	1.249,99	1.249,99	1.249,99	1.249,99	1.249,99	1.249,99	1.249,99	1.249,99	1.249,99	1.249,99	1.250,11
				2.499,98		2.499,98		2.499,98		2.499,98		2.499,98		2.500,11
3190110000	Vencimentos e Vantagens Fixas - Pessoal Civil	8.000,00	666,66	666,66	666,66	666,66	666,66	666,66	666,66	666,66	666,66	666,66	666,66	666,74
				1.333,32		1.333,32		1.333,32		1.333,32		1.333,32		1.333,40
3190130000	Obrigações Patronais	8.000,00	666,66	666,66	666,66	666,66	666,66	666,66	666,66	666,66	666,66	666,66	666,66	666,74
				1.333,32		1.333,32		1.333,32		1.333,32		1.333,32		1.333,40
3190920000	Despesas de Exercícios Anteriores	1.000,00	83,33	83,33	83,33	83,33	83,33	83,33	83,33	83,33	83,33	83,33	83,33	83,37
				166,66		166,66		166,66		166,66		166,66		166,70
3300000000	Outras Despesas Correntes	281.000,00	23.416,58	23.416,58	23.416,58	23.416,58	23.416,58	23.416,58	23.416,58	23.416,58	23.416,58	23.416,58	23.416,58	23.417,62
				46.833,16		46.833,16		46.833,16		46.833,16		46.833,16		46.834,20
3390000000	Aplicações Diretas	281.000,00	23.416,58	23.416,58	23.416,58	23.416,58	23.416,58	23.416,58	23.416,58	23.416,58	23.416,58	23.416,58	23.416,58	23.417,62
				46.833,16		46.833,16		46.833,16		46.833,16		46.833,16		46.834,20
3390140000	Diárias - Civil	1.000,00	83,33	83,33	83,33	83,33	83,33	83,33	83,33	83,33	83,33	83,33	83,33	83,37
				166,66		166,66		166,66		166,66		166,66		166,70
3390300000	Material de Consumo	229.000,00	19.083,25	19.083,25	19.083,25	19.083,25	19.083,25	19.083,25	19.083,25	19.083,25	19.083,25	19.083,25	19.083,25	19.084,25
				38.166,50		38.166,50		38.166,50		38.166,50		38.166,50		38.167,50
3390330000	Passagens e Despesas com Locomoção	5.000,00	416,67	416,67	416,67	416,67	416,67	416,67	416,67	416,67	416,67	416,67	416,67	416,63
				833,34		833,34		833,34		833,34		833,34		833,30
3390340000	Outras Despesas de Pessoal Decorrentes de Contratos de	1.000,00	83,33	83,33	83,33	83,33	83,33	83,33	83,33	83,33	83,33	83,33	83,33	83,37
				166,66		166,66		166,66		166,66		166,66		166,70
3390350000	Serviços de Consultoria.	1.000,00	83,33	83,33	83,33	83,33	83,33	83,33	83,33	83,33	83,33	83,33	83,33	83,37
				166,66		166,66		166,66		166,66		166,66		166,70
3390360000	Outros Serviços de Terceiros - Pessoa Física	13.000,00	1.083,33	1.083,33	1.083,33	1.083,33	1.083,33	1.083,33	1.083,33	1.083,33	1.083,33	1.083,33	1.083,33	1.083,37
				2.166,66		2.166,66		2.166,66		2.166,66		2.166,66		2.166,70
3390390000	Outros Serviços de Terceiros - Pessoa Jurídica	29.000,00	2.416,67	2.416,67	2.416,67	2.416,67	2.416,67	2.416,67	2.416,67	2.416,67	2.416,67	2.416,67	2.416,67	2.416,63
				4.833,34		4.833,34		4.833,34		4.833,34		4.833,34		4.833,30
3390920000	Despesas de Exercícios Anteriores	2.000,00	166,67	166,67	166,67	166,67	166,67	166,67	166,67	166,67	166,67	166,67	166,67	166,63
				333,34		333,34		333,34		333,34		333,34		333,30
4000000000	Despesas de Capital	38.000,00	3.166,67	3.166,67	3.166,67	3.166,67	3.166,67	3.166,67	3.166,67	3.166,67	3.166,67	3.166,67	3.166,67	3.166,63
				6.333,34		6.333,34		6.333,34		6.333,34		6.333,34		6.333,30





**MUNICÍPIO DE LICÍNIO DE ALMEIDA
CONSOLIDADO GERAL
BAHIA**

14.108.286/0001-38

**METAS MENSAS DA DESPESA COM SOMA BIMESTRAL POR LIMITAÇÕES DE EMPENHO
ORÇAMENTO DO EXERCÍCIO DE 2021**

Código	Descrição	Orçado	Janeiro	Fevereiro	Março	Abril	Maior	Junho	Julho	Agosto	Setembro	Outubro	Novembro	Dezembro
			Total 1º Bimestre		Total 2º Bimestre		Total 3º Bimestre		Total 4º Bimestre		Total 5º Bimestre		Total 6º Bimestre	
0307 - SECRETARIA DE TRANSPORTE														
01 - SECRETARIA DE TRANSPORTE														
4400000000	Investimentos	38.000,00	3.166,67	3.166,67	3.166,67	3.166,67	3.166,67	3.166,67	3.166,67	3.166,67	3.166,67	3.166,67	3.166,67	3.166,63
			6.333,34		6.333,34		6.333,34		6.333,34		6.333,34		6.333,30	
4490000000	Aplicações Diretas	38.000,00	3.166,67	3.166,67	3.166,67	3.166,67	3.166,67	3.166,67	3.166,67	3.166,67	3.166,67	3.166,67	3.166,67	3.166,63
			6.333,34		6.333,34		6.333,34		6.333,34		6.333,34		6.333,30	
4490510000	Obras e Instalações	14.000,00	1.166,68	1.166,68	1.166,68	1.166,68	1.166,68	1.166,68	1.166,68	1.166,68	1.166,68	1.166,68	1.166,68	1.166,52
			2.333,36		2.333,36		2.333,36		2.333,36		2.333,36		2.333,20	
4490520000	Equipamentos e Material Permanente	23.000,00	1.916,66	1.916,66	1.916,66	1.916,66	1.916,66	1.916,66	1.916,66	1.916,66	1.916,66	1.916,66	1.916,66	1.916,74
			3.833,32		3.833,32		3.833,32		3.833,32		3.833,32		3.833,40	
4490920000	Despesas de Exercícios Anteriores	1.000,00	83,33	83,33	83,33	83,33	83,33	83,33	83,33	83,33	83,33	83,33	83,33	83,37
			166,66		166,66		166,66		166,66		166,66		166,70	
TOTAL DA UNIDADE:		351.000,00	29.249,89	29.249,89	29.249,89	29.249,89	29.249,89	29.249,89	29.249,89	29.249,89	29.249,89	29.249,89	29.249,89	29.251,21
TOTAL DA UNIDADE POR BIMESTRE:		351.000,00	0,00		0,00		0,00		0,00		0,00		0,00	
TOTAL DO ORGÃO:		351.000,00	29.249,89	29.249,89	29.249,89	29.249,89	29.249,89	29.249,89	29.249,89	29.249,89	29.249,89	29.249,89	29.249,89	29.251,21
TOTAL DO ÓRGÃO POR BIMESTRE:		351.000,00	0,00		0,00		0,00		0,00		0,00		0,00	





**MUNICÍPIO DE LICÍNIO DE ALMEIDA
CONSOLIDADO GERAL
BAHIA**

14.108.286/0001-38

**METAS MENSAS DA DESPESA COM SOMA BIMESTRAL POR LIMITAÇÕES DE EMPENHO
ORÇAMENTO DO EXERCÍCIO DE 2021**

Código	Descrição	Orçado	Janeiro	Fevereiro	Março	Abril	Maior	Junho	Julho	Agosto	Setembro	Outubro	Novembro	Dezembro
			Total 1º Bimestre		Total 2º Bimestre		Total 3º Bimestre		Total 4º Bimestre		Total 5º Bimestre		Total 6º Bimestre	
0307 - SECRETARIA DE TRANSPORTE														
01 - SECRETARIA DE TRANSPORTE														
892400 - Transferências de Convênios - Outros (não relacionados à educação/saúde)														
3000000000	Despesas Correntes	10.000,00	833,33	833,33	833,33	833,33	833,33	833,33	833,33	833,33	833,33	833,33	833,33	833,37
			1.666,66		1.666,66		1.666,66		1.666,66		1.666,66		1.666,70	
3300000000	Outras Despesas Correntes	10.000,00	833,33	833,33	833,33	833,33	833,33	833,33	833,33	833,33	833,33	833,33	833,33	833,37
			1.666,66		1.666,66		1.666,66		1.666,66		1.666,66		1.666,70	
3390000000	Aplicações Diretas	10.000,00	833,33	833,33	833,33	833,33	833,33	833,33	833,33	833,33	833,33	833,33	833,33	833,37
			1.666,66		1.666,66		1.666,66		1.666,66		1.666,66		1.666,70	
3390300000	Material de Consumo	8.000,00	666,66	666,66	666,66	666,66	666,66	666,66	666,66	666,66	666,66	666,66	666,66	666,74
			1.333,32		1.333,32		1.333,32		1.333,32		1.333,32		1.333,40	
3390390000	Outros Serviços de Terceiros - Pessoa Jurídica	2.000,00	166,67	166,67	166,67	166,67	166,67	166,67	166,67	166,67	166,67	166,67	166,67	166,63
			333,34		333,34		333,34		333,34		333,34		333,30	
4000000000	Despesas de Capital	2.000,00	166,67	166,67	166,67	166,67	166,67	166,67	166,67	166,67	166,67	166,67	166,67	166,63
			333,34		333,34		333,34		333,34		333,34		333,30	
4400000000	Investimentos	2.000,00	166,67	166,67	166,67	166,67	166,67	166,67	166,67	166,67	166,67	166,67	166,67	166,63
			333,34		333,34		333,34		333,34		333,34		333,30	
4490000000	Aplicações Diretas	2.000,00	166,67	166,67	166,67	166,67	166,67	166,67	166,67	166,67	166,67	166,67	166,67	166,63
			333,34		333,34		333,34		333,34		333,34		333,30	
4490510000	Obras e Instalações	2.000,00	166,67	166,67	166,67	166,67	166,67	166,67	166,67	166,67	166,67	166,67	166,67	166,63
			333,34		333,34		333,34		333,34		333,34		333,30	
TOTAL DA FONTE DE RECURSO:		12.000,00	1.000,00	1.000,00	1.000,00	1.000,00	1.000,00	1.000,00	1.000,00	1.000,00	1.000,00	1.000,00	1.000,00	1.000,00
TOTAL DA FONTE DE RECURSO POR BIMESTRE:		12.000,00	0,00		0,00		0,00		0,00		0,00		0,00	



Código	Descrição	Orçado	Janeiro	Fevereiro	Março	Abril	Maior	Junho	Julho	Agosto	Setembro	Outubro	Novembro	Dezembro
			Total 1º Bimestre		Total 2º Bimestre		Total 3º Bimestre		Total 4º Bimestre		Total 5º Bimestre		Total 6º Bimestre	
0307 - SECRETARIA DE TRANSPORTE														
01 - SECRETARIA DE TRANSPORTE														
911600 - Contribuição de Intervenção do Domínio Econômico -CIDE														
30000000000	Despesas Correntes	5.000,00	416,67	416,67	416,67	416,67	416,67	416,67	416,67	416,67	416,67	416,67	416,67	416,67
				833,34		833,34		833,34		833,34		833,34		833,30
33000000000	Outras Despesas Correntes	5.000,00	416,67	416,67	416,67	416,67	416,67	416,67	416,67	416,67	416,67	416,67	416,67	416,63
				833,34		833,34		833,34		833,34		833,34		833,30
33900000000	Aplicações Diretas	5.000,00	416,67	416,67	416,67	416,67	416,67	416,67	416,67	416,67	416,67	416,67	416,67	416,63
				833,34		833,34		833,34		833,34		833,34		833,30
33903000000	Material de Consumo	3.000,00	250,00	250,00	250,00	250,00	250,00	250,00	250,00	250,00	250,00	250,00	250,00	250,00
				500,00		500,00		500,00		500,00		500,00		500,00
33903900000	Outros Serviços de Terceiros - Pessoa Jurídica	2.000,00	166,67	166,67	166,67	166,67	166,67	166,67	166,67	166,67	166,67	166,67	166,67	166,63
				333,34		333,34		333,34		333,34		333,34		333,30
40000000000	Despesas de Capital	2.000,00	166,67	166,67	166,67	166,67	166,67	166,67	166,67	166,67	166,67	166,67	166,67	166,63
				333,34		333,34		333,34		333,34		333,34		333,30
44000000000	Investimentos	2.000,00	166,67	166,67	166,67	166,67	166,67	166,67	166,67	166,67	166,67	166,67	166,67	166,63
				333,34		333,34		333,34		333,34		333,34		333,30
44900000000	Aplicações Diretas	2.000,00	166,67	166,67	166,67	166,67	166,67	166,67	166,67	166,67	166,67	166,67	166,67	166,63
				333,34		333,34		333,34		333,34		333,34		333,30
44905100000	Obras e Instalações	2.000,00	166,67	166,67	166,67	166,67	166,67	166,67	166,67	166,67	166,67	166,67	166,67	166,63
				333,34		333,34		333,34		333,34		333,34		333,30
TOTAL DA FONTE DE RECURSO:		19.000,00	1.583,34	1.583,34	1.583,34	1.583,34	1.583,34	1.583,34	1.583,34	1.583,34	1.583,34	1.583,34	1.583,34	1.583,26
TOTAL DA FONTE DE RECURSO POR BIMESTRE:		7.000,00	0,00		0,00		0,00		0,00		0,00		0,00	



Código	Descrição	Orçado	Janeiro	Fevereiro	Março	Abril	Maior	Junho	Julho	Agosto	Setembro	Outubro	Novembro	Dezembro
			Total 1º Bimestre		Total 2º Bimestre		Total 3º Bimestre		Total 4º Bimestre		Total 5º Bimestre		Total 6º Bimestre	
0307 - SECRETARIA DE TRANSPORTE														
01 - SECRETARIA DE TRANSPORTE														
914200 - Royalties/Fundo Especial do Petróleo/Compensação Financeira Exploração de Recursos Minerais														
3000000000	Despesas Correntes	22.000,00	1.833,32	1.833,32	1.833,32	1.833,32	1.833,32	1.833,32	1.833,32	1.833,32	1.833,32	1.833,32	1.833,32	1.833,48
				3.666,64		3.666,64		3.666,64		3.666,64		3.666,64		3.666,80
3300000000	Outras Despesas Correntes	22.000,00	1.833,32	1.833,32	1.833,32	1.833,32	1.833,32	1.833,32	1.833,32	1.833,32	1.833,32	1.833,32	1.833,32	1.833,48
				3.666,64		3.666,64		3.666,64		3.666,64		3.666,64		3.666,80
3390000000	Aplicações Diretas	22.000,00	1.833,32	1.833,32	1.833,32	1.833,32	1.833,32	1.833,32	1.833,32	1.833,32	1.833,32	1.833,32	1.833,32	1.833,48
				3.666,64		3.666,64		3.666,64		3.666,64		3.666,64		3.666,80
3390300000	Material de Consumo	14.000,00	1.166,66	1.166,66	1.166,66	1.166,66	1.166,66	1.166,66	1.166,66	1.166,66	1.166,66	1.166,66	1.166,66	1.166,74
				2.333,32		2.333,32		2.333,32		2.333,32		2.333,32		2.333,40
3390390000	Outros Serviços de Terceiros - Pessoa Jurídica	8.000,00	666,66	666,66	666,66	666,66	666,66	666,66	666,66	666,66	666,66	666,66	666,66	666,74
				1.333,32		1.333,32		1.333,32		1.333,32		1.333,32		1.333,40
4000000000	Despesas de Capital	2.000,00	166,67	166,67	166,67	166,67	166,67	166,67	166,67	166,67	166,67	166,67	166,67	166,63
				333,34		333,34		333,34		333,34		333,34		333,30
4400000000	Investimentos	2.000,00	166,67	166,67	166,67	166,67	166,67	166,67	166,67	166,67	166,67	166,67	166,67	166,63
				333,34		333,34		333,34		333,34		333,34		333,30
4490000000	Aplicações Diretas	2.000,00	166,67	166,67	166,67	166,67	166,67	166,67	166,67	166,67	166,67	166,67	166,67	166,63
				333,34		333,34		333,34		333,34		333,34		333,30
4490510000	Obras e Instalações	2.000,00	166,67	166,67	166,67	166,67	166,67	166,67	166,67	166,67	166,67	166,67	166,67	166,63
				333,34		333,34		333,34		333,34		333,34		333,30
TOTAL DA FONTE DE RECURSO:		43.000,00	3.583,33	3.583,33	3.583,33	3.583,33	3.583,33	3.583,33	3.583,33	3.583,33	3.583,33	3.583,33	3.583,33	3.583,37
TOTAL DA FONTE DE RECURSO POR BIMESTRE:		24.000,00		0,00		0,00		0,00		0,00		0,00		0,00



Código	Descrição	Orçado	Janeiro	Fevereiro	Março	Abril	Maior	Junho	Julho	Agosto	Setembro	Outubro	Novembro	Dezembro
			Total 1º Bimestre		Total 2º Bimestre		Total 3º Bimestre		Total 4º Bimestre		Total 5º Bimestre		Total 6º Bimestre	
0307 - SECRETARIA DE TRANSPORTE														
01 - SECRETARIA DE TRANSPORTE														
992400 - Transferências de Convênios - Outros (não relacionados à educação/saúde)														
3000000000	Despesas Correntes	4.000,00	333,34	333,34	333,34	333,34	333,34	333,34	333,34	333,34	333,34	333,34	333,34	333,26
				666,68		666,68		666,68		666,68		666,68		666,60
3300000000	Outras Despesas Correntes	4.000,00	333,34	333,34	333,34	333,34	333,34	333,34	333,34	333,34	333,34	333,34	333,34	333,26
				666,68		666,68		666,68		666,68		666,68		666,60
3390000000	Aplicações Diretas	4.000,00	333,34	333,34	333,34	333,34	333,34	333,34	333,34	333,34	333,34	333,34	333,34	333,26
				666,68		666,68		666,68		666,68		666,68		666,60
3390300000	Material de Consumo	2.000,00	166,67	166,67	166,67	166,67	166,67	166,67	166,67	166,67	166,67	166,67	166,67	166,63
				333,34		333,34		333,34		333,34		333,34		333,30
3390390000	Outros Serviços de Terceiros - Pessoa Jurídica	2.000,00	166,67	166,67	166,67	166,67	166,67	166,67	166,67	166,67	166,67	166,67	166,67	166,63
				333,34		333,34		333,34		333,34		333,34		333,30
4000000000	Despesas de Capital	2.000,00	166,67	166,67	166,67	166,67	166,67	166,67	166,67	166,67	166,67	166,67	166,67	166,63
				333,34		333,34		333,34		333,34		333,34		333,30
4400000000	Investimentos	2.000,00	166,67	166,67	166,67	166,67	166,67	166,67	166,67	166,67	166,67	166,67	166,67	166,63
				333,34		333,34		333,34		333,34		333,34		333,30
4490000000	Aplicações Diretas	2.000,00	166,67	166,67	166,67	166,67	166,67	166,67	166,67	166,67	166,67	166,67	166,67	166,63
				333,34		333,34		333,34		333,34		333,34		333,30
4490510000	Obras e Instalações	2.000,00	166,67	166,67	166,67	166,67	166,67	166,67	166,67	166,67	166,67	166,67	166,67	166,63
				333,34		333,34		333,34		333,34		333,34		333,30
TOTAL DA FONTE DE RECURSO:		49.000,00	4.083,34	4.083,34	4.083,34	4.083,34	4.083,34	4.083,34	4.083,34	4.083,34	4.083,34	4.083,34	4.083,34	4.083,26
TOTAL DA FONTE DE RECURSO POR BIMESTRE:		6.000,00	0,00		0,00		0,00		0,00		0,00		0,00	
TOTAL DA UNIDADE:		49.000,00	4.083,34	4.083,34	4.083,34	4.083,34	4.083,34	4.083,34	4.083,34	4.083,34	4.083,34	4.083,34	4.083,34	4.083,26
TOTAL DA UNIDADE POR BIMESTRE:		49.000,00	0,00		0,00		0,00		0,00		0,00		0,00	
TOTAL DO ORGÃO:		49.000,00	4.083,34	4.083,34	4.083,34	4.083,34	4.083,34	4.083,34	4.083,34	4.083,34	4.083,34	4.083,34	4.083,34	4.083,26
TOTAL DO ÓRGÃO POR BIMESTRE:		49.000,00	0,00		0,00		0,00		0,00		0,00		0,00	



Código	Descrição	Orçado	Janeiro	Fevereiro	Março	Abril	Maio	Junho	Julho	Agosto	Setembro	Outubro	Novembro	Dezembro
			Total 1º Bimestre		Total 2º Bimestre		Total 3º Bimestre		Total 4º Bimestre		Total 5º Bimestre		Total 6º Bimestre	
3000000000	Despesas Correntes	313.000,00	26.083,22	26.083,22	26.083,22	26.083,22	26.083,22	26.083,22	26.083,22	26.083,22	26.083,22	26.083,22	26.083,22	26.084,58
				52.166,44		52.166,44		52.166,44		52.166,44		52.166,44		52.167,80
3100000000	Pessoal e Encargos Sociais	32.000,00	2.666,64	2.666,64	2.666,64	2.666,64	2.666,64	2.666,64	2.666,64	2.666,64	2.666,64	2.666,64	2.666,64	2.666,96
				5.333,28		5.333,28		5.333,28		5.333,28		5.333,28		5.333,60
3190000000	Aplicações Diretas	32.000,00	2.666,64	2.666,64	2.666,64	2.666,64	2.666,64	2.666,64	2.666,64	2.666,64	2.666,64	2.666,64	2.666,64	2.666,96
				5.333,28		5.333,28		5.333,28		5.333,28		5.333,28		5.333,60
3190010000	Aposentadorias, Reserva Remunerada e Reformas	15.000,00	1.249,99	1.249,99	1.249,99	1.249,99	1.249,99	1.249,99	1.249,99	1.249,99	1.249,99	1.249,99	1.249,99	1.250,11
				2.499,98		2.499,98		2.499,98		2.499,98		2.499,98		2.500,11
3190110000	Vencimentos e Vantagens Fixas - Pessoal Civil	8.000,00	666,66	666,66	666,66	666,66	666,66	666,66	666,66	666,66	666,66	666,66	666,66	666,74
				1.333,32		1.333,32		1.333,32		1.333,32		1.333,32		1.333,40
3190130000	Obrigações Patronais	8.000,00	666,66	666,66	666,66	666,66	666,66	666,66	666,66	666,66	666,66	666,66	666,66	666,74
				1.333,32		1.333,32		1.333,32		1.333,32		1.333,32		1.333,40
3190920000	Despesas de Exercícios Anteriores	1.000,00	83,33	83,33	83,33	83,33	83,33	83,33	83,33	83,33	83,33	83,33	83,33	83,37
				166,66		166,66		166,66		166,66		166,66		166,70
3300000000	Outras Despesas Correntes	281.000,00	23.416,58	23.416,58	23.416,58	23.416,58	23.416,58	23.416,58	23.416,58	23.416,58	23.416,58	23.416,58	23.416,58	23.417,62
				46.833,16		46.833,16		46.833,16		46.833,16		46.833,16		46.834,20
3390000000	Aplicações Diretas	281.000,00	23.416,58	23.416,58	23.416,58	23.416,58	23.416,58	23.416,58	23.416,58	23.416,58	23.416,58	23.416,58	23.416,58	23.417,62
				46.833,16		46.833,16		46.833,16		46.833,16		46.833,16		46.834,20
3390140000	Diárias - Civil	1.000,00	83,33	83,33	83,33	83,33	83,33	83,33	83,33	83,33	83,33	83,33	83,33	83,37
				166,66		166,66		166,66		166,66		166,66		166,70
3390300000	Material de Consumo	229.000,00	19.083,25	19.083,25	19.083,25	19.083,25	19.083,25	19.083,25	19.083,25	19.083,25	19.083,25	19.083,25	19.083,25	19.084,25
				38.166,50		38.166,50		38.166,50		38.166,50		38.166,50		38.167,50
3390330000	Passagens e Despesas com Locomoção	5.000,00	416,67	416,67	416,67	416,67	416,67	416,67	416,67	416,67	416,67	416,67	416,67	416,63
				833,34		833,34		833,34		833,34		833,34		833,30
3390340000	Outras Despesas de Pessoal Decorrentes de Contratos de	1.000,00	83,33	83,33	83,33	83,33	83,33	83,33	83,33	83,33	83,33	83,33	83,33	83,37
				166,66		166,66		166,66		166,66		166,66		166,70
3390350000	Serviços de Consultoria.	1.000,00	83,33	83,33	83,33	83,33	83,33	83,33	83,33	83,33	83,33	83,33	83,33	83,37
				166,66		166,66		166,66		166,66		166,66		166,70
3390360000	Outros Serviços de Terceiros - Pessoa Física	13.000,00	1.083,33	1.083,33	1.083,33	1.083,33	1.083,33	1.083,33	1.083,33	1.083,33	1.083,33	1.083,33	1.083,33	1.083,37
				2.166,66		2.166,66		2.166,66		2.166,66		2.166,66		2.166,70
3390390000	Outros Serviços de Terceiros - Pessoa Jurídica	29.000,00	2.416,67	2.416,67	2.416,67	2.416,67	2.416,67	2.416,67	2.416,67	2.416,67	2.416,67	2.416,67	2.416,67	2.416,63
				4.833,34		4.833,34		4.833,34		4.833,34		4.833,34		4.833,30
3390920000	Despesas de Exercícios Anteriores	2.000,00	166,67	166,67	166,67	166,67	166,67	166,67	166,67	166,67	166,67	166,67	166,67	166,63
				333,34		333,34		333,34		333,34		333,34		333,30
4000000000	Despesas de Capital	38.000,00	3.166,67	3.166,67	3.166,67	3.166,67	3.166,67	3.166,67	3.166,67	3.166,67	3.166,67	3.166,67	3.166,67	3.166,63
				6.333,34		6.333,34		6.333,34		6.333,34		6.333,34		6.333,30



Código	Descrição	Orçado	Janeiro	Fevereiro	Março	Abril	Maior	Junho	Julho	Agosto	Setembro	Outubro	Novembro	Dezembro
			Total 1º Bimestre		Total 2º Bimestre		Total 3º Bimestre		Total 4º Bimestre		Total 5º Bimestre		Total 6º Bimestre	
4400000000	Investimentos	38.000,00	3.166,67	3.166,67	3.166,67	3.166,67	3.166,67	3.166,67	3.166,67	3.166,67	3.166,67	3.166,67	3.166,67	3.166,63
				6.333,34		6.333,34		6.333,34		6.333,34		6.333,34		6.333,30
4490000000	Aplicações Diretas	38.000,00	3.166,67	3.166,67	3.166,67	3.166,67	3.166,67	3.166,67	3.166,67	3.166,67	3.166,67	3.166,67	3.166,67	3.166,63
				6.333,34		6.333,34		6.333,34		6.333,34		6.333,34		6.333,30
4490510000	Obras e Instalações	14.000,00	1.166,68	1.166,68	1.166,68	1.166,68	1.166,68	1.166,68	1.166,68	1.166,68	1.166,68	1.166,68	1.166,68	1.166,52
				2.333,36		2.333,36		2.333,36		2.333,36		2.333,36		2.333,20
4490520000	Equipamentos e Material Permanente	23.000,00	1.916,66	1.916,66	1.916,66	1.916,66	1.916,66	1.916,66	1.916,66	1.916,66	1.916,66	1.916,66	1.916,66	1.916,74
				3.833,32		3.833,32		3.833,32		3.833,32		3.833,32		3.833,40
4490920000	Despesas de Exercícios Anteriores	1.000,00	83,33	83,33	83,33	83,33	83,33	83,33	83,33	83,33	83,33	83,33	83,33	83,37
				166,66		166,66		166,66		166,66		166,66		166,70
TOTAL DO ÓRGÃO:		351.000,00	29.249,89	29.249,89	29.249,89	29.249,89	29.249,89	29.249,89	29.249,89	29.249,89	29.249,89	29.249,89	29.249,89	29.251,21
TOTAL DO ÓRGÃO POR BIMESTRE:		351.000,00	0,00		0,00		0,00		0,00		0,00		0,00	



Código	Descrição	Orçado	Janeiro	Fevereiro	Março	Abril	Maio	Junho	Julho	Agosto	Setembro	Outubro	Novembro	Dezembro
			Total 1º Bimestre		Total 2º Bimestre		Total 3º Bimestre		Total 4º Bimestre		Total 5º Bimestre		Total 6º Bimestre	
0308 - SECRETARIA MUNICIPAL DE GOVERNO														
01 - SECRETARIA MUNICIPAL DE GOVERNO														
010000 - Recursos Ordinários														
3000000000	Despesas Correntes	2.361.000,00	196.749,17	196.749,17	196.749,17	196.749,17	196.749,17	196.749,17	196.749,17	196.749,17	196.749,17	196.749,17	196.749,17	196.759,13
			393.498,34		393.498,34		393.498,34		393.498,34		393.498,34		393.508,30	
3100000000	Pessoal e Encargos Sociais	988.000,00	82.332,99	82.332,99	82.332,99	82.332,99	82.332,99	82.332,99	82.332,99	82.332,99	82.332,99	82.332,99	82.332,99	82.337,11
			164.665,98		164.665,98		164.665,98		164.665,98		164.665,98		164.670,10	
3190000000	Aplicações Diretas	988.000,00	82.332,99	82.332,99	82.332,99	82.332,99	82.332,99	82.332,99	82.332,99	82.332,99	82.332,99	82.332,99	82.332,99	82.337,11
			164.665,98		164.665,98		164.665,98		164.665,98		164.665,98		164.670,10	
3190040000	Contratação por Tempo Determinado	182.000,00	15.166,60	15.166,60	15.166,60	15.166,60	15.166,60	15.166,60	15.166,60	15.166,60	15.166,60	15.166,60	15.166,60	15.167,40
			30.333,20		30.333,20		30.333,20		30.333,20		30.333,20		30.334,00	
3190110000	Vencimentos e Vantagens Fixas - Pessoal Civil	802.000,00	66.833,07	66.833,07	66.833,07	66.833,07	66.833,07	66.833,07	66.833,07	66.833,07	66.833,07	66.833,07	66.833,07	66.836,23
			133.666,14		133.666,14		133.666,14		133.666,14		133.666,14		133.669,30	
3190130000	Obrigações Patronais	2.000,00	166,66	166,66	166,66	166,66	166,66	166,66	166,66	166,66	166,66	166,66	166,66	166,74
			333,32		333,32		333,32		333,32		333,32		333,40	
3190920000	Despesas de Exercícios Anteriores	1.000,00	83,33	83,33	83,33	83,33	83,33	83,33	83,33	83,33	83,33	83,33	83,33	83,37
			166,66		166,66		166,66		166,66		166,66		166,70	
3190940000	Indenizações e Restituições Trabalhistas	1.000,00	83,33	83,33	83,33	83,33	83,33	83,33	83,33	83,33	83,33	83,33	83,33	83,37
			166,66		166,66		166,66		166,66		166,66		166,70	
3300000000	Outras Despesas Correntes	1.373.000,00	114.416,18	114.416,18	114.416,18	114.416,18	114.416,18	114.416,18	114.416,18	114.416,18	114.416,18	114.416,18	114.416,18	114.422,02
			228.832,36		228.832,36		228.832,36		228.832,36		228.832,36		228.838,20	
3350000000	Transferências a Instituições Privadas sem Fins Lucrativos	3.000,00	250,00	250,00	250,00	250,00	250,00	250,00	250,00	250,00	250,00	250,00	250,00	250,00
			500,00		500,00		500,00		500,00		500,00		500,00	
3350430000	Subvenções Sociais	3.000,00	250,00	250,00	250,00	250,00	250,00	250,00	250,00	250,00	250,00	250,00	250,00	250,00
			500,00		500,00		500,00		500,00		500,00		500,00	
3390000000	Aplicações Diretas	1.370.000,00	114.166,18	114.166,18	114.166,18	114.166,18	114.166,18	114.166,18	114.166,18	114.166,18	114.166,18	114.166,18	114.166,18	114.172,02
			228.332,36		228.332,36		228.332,36		228.332,36		228.332,36		228.338,20	
3390140000	Diárias - Civil	1.000,00	83,33	83,33	83,33	83,33	83,33	83,33	83,33	83,33	83,33	83,33	83,33	83,37
			166,66		166,66		166,66		166,66		166,66		166,70	
3390300000	Material de Consumo	496.000,00	41.333,16	41.333,16	41.333,16	41.333,16	41.333,16	41.333,16	41.333,16	41.333,16	41.333,16	41.333,16	41.333,16	41.335,24
			82.666,32		82.666,32		82.666,32		82.666,32		82.666,32		82.668,40	
3390330000	Passagens e Despesas com Locomoção	8.000,00	666,66	666,66	666,66	666,66	666,66	666,66	666,66	666,66	666,66	666,66	666,66	666,74
			1.333,32		1.333,32		1.333,32		1.333,32		1.333,32		1.333,40	
3390340000	Outras Despesas de Pessoal Decorrentes de Contratos de	1.000,00	83,33	83,33	83,33	83,33	83,33	83,33	83,33	83,33	83,33	83,33	83,33	83,37
			166,66		166,66		166,66		166,66		166,66		166,70	
3390360000	Outros Serviços de Terceiros - Pessoa Física	386.000,00	32.166,54	32.166,54	32.166,54	32.166,54	32.166,54	32.166,54	32.166,54	32.166,54	32.166,54	32.166,54	32.166,54	32.168,06
			64.333,08		64.333,08		64.333,08		64.333,08		64.333,08		64.334,60	



Código	Descrição	Orçado	Janeiro	Fevereiro	Março	Abril	Maior	Junho	Julho	Agosto	Setembro	Outubro	Novembro	Dezembro
			Total 1º Bimestre		Total 2º Bimestre		Total 3º Bimestre		Total 4º Bimestre		Total 5º Bimestre		Total 6º Bimestre	
0308 - SECRETARIA MUNICIPAL DE GOVERNO														
01 - SECRETARIA MUNICIPAL DE GOVERNO														
010000 - Recursos Ordinários														
33903700000	Locação de Mão-de-Obra	1.000,00	83,33	83,33	83,33	83,33	83,33	83,33	83,33	83,33	83,33	83,33	83,33	83,37
				166,66		166,66		166,66		166,66		166,66		166,70
33903900000	Outros Serviços de Terceiros - Pessoa Jurídica	460.000,00	38.333,17	38.333,17	38.333,17	38.333,17	38.333,17	38.333,17	38.333,17	38.333,17	38.333,17	38.333,17	38.333,17	38.335,13
				76.666,34		76.666,34		76.666,34		76.666,34		76.666,34		76.668,30
33909200000	Despesas de Exercícios Anteriores	17.000,00	1.416,66	1.416,66	1.416,66	1.416,66	1.416,66	1.416,66	1.416,66	1.416,66	1.416,66	1.416,66	1.416,66	1.416,74
				2.833,32		2.833,32		2.833,32		2.833,32		2.833,32		2.833,40
40000000000	Despesas de Capital	84.000,00	6.999,94	6.999,94	6.999,94	6.999,94	6.999,94	6.999,94	6.999,94	6.999,94	6.999,94	6.999,94	6.999,94	7.000,66
				13.999,88		13.999,88		13.999,88		13.999,88		13.999,88		14.000,60
44000000000	Investimentos	84.000,00	6.999,94	6.999,94	6.999,94	6.999,94	6.999,94	6.999,94	6.999,94	6.999,94	6.999,94	6.999,94	6.999,94	7.000,66
				13.999,88		13.999,88		13.999,88		13.999,88		13.999,88		14.000,60
44900000000	Aplicações Diretas	84.000,00	6.999,94	6.999,94	6.999,94	6.999,94	6.999,94	6.999,94	6.999,94	6.999,94	6.999,94	6.999,94	6.999,94	7.000,66
				13.999,88		13.999,88		13.999,88		13.999,88		13.999,88		14.000,60
44905100000	Obras e Instalações	45.000,00	3.749,98	3.749,98	3.749,98	3.749,98	3.749,98	3.749,98	3.749,98	3.749,98	3.749,98	3.749,98	3.749,98	3.750,22
				7.499,96		7.499,96		7.499,96		7.499,96		7.499,96		7.500,20
44905200000	Equipamentos e Material Permanente	29.000,00	2.416,63	2.416,63	2.416,63	2.416,63	2.416,63	2.416,63	2.416,63	2.416,63	2.416,63	2.416,63	2.416,63	2.417,07
				4.833,26		4.833,26		4.833,26		4.833,26		4.833,26		4.833,70
44906100000	Aquisição de Imóveis	10.000,00	833,33	833,33	833,33	833,33	833,33	833,33	833,33	833,33	833,33	833,33	833,33	833,37
				1.666,66		1.666,66		1.666,66		1.666,66		1.666,66		1.666,70
TOTAL DA FONTE DE RECURSO:		2.445.000,00	203.749,11	203.749,11	203.749,11	203.749,11	203.749,11	203.749,11	203.749,11	203.749,11	203.749,11	203.749,11	203.749,11	203.759,79
TOTAL DA FONTE DE RECURSO POR BIMESTRE:		2.445.000,00	0,00		0,00		0,00		0,00		0,00		0,00	



Código	Descrição	Orçado	Janeiro	Fevereiro	Março	Abril	Maior	Junho	Julho	Agosto	Setembro	Outubro	Novembro	Dezembro
			Total 1º Bimestre		Total 2º Bimestre		Total 3º Bimestre		Total 4º Bimestre		Total 5º Bimestre		Total 6º Bimestre	
0308 - SECRETARIA MUNICIPAL DE GOVERNO														
01 - SECRETARIA MUNICIPAL DE GOVERNO														
093000 - Transferências do Fundo de Investimento Econômico Social – FIES														
3000000000	Despesas Correntes	7.000,00	583,33	583,33	583,33	583,33	583,33	583,33	583,33	583,33	583,33	583,33	583,33	583,33
				1.166,66		1.166,66		1.166,66		1.166,66		1.166,66		1.166,66
3300000000	Outras Despesas Correntes	7.000,00	583,33	583,33	583,33	583,33	583,33	583,33	583,33	583,33	583,33	583,33	583,33	583,33
				1.166,66		1.166,66		1.166,66		1.166,66		1.166,66		1.166,66
3390000000	Aplicações Diretas	7.000,00	583,33	583,33	583,33	583,33	583,33	583,33	583,33	583,33	583,33	583,33	583,33	583,33
				1.166,66		1.166,66		1.166,66		1.166,66		1.166,66		1.166,66
3390300000	Material de Consumo	1.000,00	83,33	83,33	83,33	83,33	83,33	83,33	83,33	83,33	83,33	83,33	83,33	83,33
				166,66		166,66		166,66		166,66		166,66		166,66
3390360000	Outros Serviços de Terceiros - Pessoa Física	1.000,00	83,33	83,33	83,33	83,33	83,33	83,33	83,33	83,33	83,33	83,33	83,33	83,33
				166,66		166,66		166,66		166,66		166,66		166,66
3390390000	Outros Serviços de Terceiros - Pessoa Jurídica	5.000,00	416,67	416,67	416,67	416,67	416,67	416,67	416,67	416,67	416,67	416,67	416,67	416,67
				833,34		833,34		833,34		833,34		833,34		833,34
4000000000	Despesas de Capital	8.000,00	666,66	666,66	666,66	666,66	666,66	666,66	666,66	666,66	666,66	666,66	666,66	666,66
				1.333,32		1.333,32		1.333,32		1.333,32		1.333,32		1.333,32
4400000000	Investimentos	8.000,00	666,66	666,66	666,66	666,66	666,66	666,66	666,66	666,66	666,66	666,66	666,66	666,66
				1.333,32		1.333,32		1.333,32		1.333,32		1.333,32		1.333,32
4490000000	Aplicações Diretas	8.000,00	666,66	666,66	666,66	666,66	666,66	666,66	666,66	666,66	666,66	666,66	666,66	666,66
				1.333,32		1.333,32		1.333,32		1.333,32		1.333,32		1.333,32
4490510000	Obras e Instalações	7.000,00	583,33	583,33	583,33	583,33	583,33	583,33	583,33	583,33	583,33	583,33	583,33	583,33
				1.166,66		1.166,66		1.166,66		1.166,66		1.166,66		1.166,66
4490520000	Equipamentos e Material Permanente	1.000,00	83,33	83,33	83,33	83,33	83,33	83,33	83,33	83,33	83,33	83,33	83,33	83,33
				166,66		166,66		166,66		166,66		166,66		166,66
TOTAL DA FONTE DE RECURSO:		2.460.000,00	204.999,10	204.999,10	204.999,10	204.999,10	204.999,10	204.999,10	204.999,10	204.999,10	204.999,10	204.999,10	204.999,10	205.009,90
TOTAL DA FONTE DE RECURSO POR BIMESTRE:		15.000,00	0,00		0,00		0,00		0,00		0,00		0,00	



Código	Descrição	Orçado	Janeiro	Fevereiro	Março	Abril	Maior	Junho	Julho	Agosto	Setembro	Outubro	Novembro	Dezembro
			Total 1º Bimestre		Total 2º Bimestre		Total 3º Bimestre		Total 4º Bimestre		Total 5º Bimestre		Total 6º Bimestre	
0308 - SECRETARIA MUNICIPAL DE GOVERNO														
01 - SECRETARIA MUNICIPAL DE GOVERNO														
094400 - CESSÃO ONEROSA - VOLUMES EXCEDENTES DO PRÉ-SAL														
4000000000	Despesas de Capital	19.000,00	1.583,32	1.583,32	1.583,32	1.583,32	1.583,32	1.583,32	1.583,32	1.583,32	1.583,32	1.583,32	1.583,32	1.583,48
				3.166,64		3.166,64		3.166,64		3.166,64		3.166,64		3.166,80
4400000000	Investimentos	19.000,00	1.583,32	1.583,32	1.583,32	1.583,32	1.583,32	1.583,32	1.583,32	1.583,32	1.583,32	1.583,32	1.583,32	1.583,48
				3.166,64		3.166,64		3.166,64		3.166,64		3.166,64		3.166,80
4490000000	Aplicações Diretas	19.000,00	1.583,32	1.583,32	1.583,32	1.583,32	1.583,32	1.583,32	1.583,32	1.583,32	1.583,32	1.583,32	1.583,32	1.583,48
				3.166,64		3.166,64		3.166,64		3.166,64		3.166,64		3.166,80
4490510000	Obras e Instalações	10.000,00	833,33	833,33	833,33	833,33	833,33	833,33	833,33	833,33	833,33	833,33	833,33	833,37
				1.666,66		1.666,66		1.666,66		1.666,66		1.666,66		1.666,70
4490520000	Equipamentos e Material Permanente	8.000,00	666,66	666,66	666,66	666,66	666,66	666,66	666,66	666,66	666,66	666,66	666,66	666,74
				1.333,32		1.333,32		1.333,32		1.333,32		1.333,32		1.333,40
4490610000	Aquisição de Imóveis	1.000,00	83,33	83,33	83,33	83,33	83,33	83,33	83,33	83,33	83,33	83,33	83,33	83,37
				166,66		166,66		166,66		166,66		166,66		166,70
TOTAL DA FONTE DE RECURSO:		2.479.000,00	206.582,42	206.582,42	206.582,42	206.582,42	206.582,42	206.582,42	206.582,42	206.582,42	206.582,42	206.582,42	206.582,42	206.593,38
TOTAL DA FONTE DE RECURSO POR BIMESTRE:		19.000,00	0,00		0,00		0,00		0,00		0,00		0,00	
TOTAL DA UNIDADE:		2.479.000,00	206.582,42	206.582,42	206.582,42	206.582,42	206.582,42	206.582,42	206.582,42	206.582,42	206.582,42	206.582,42	206.582,42	206.593,38
TOTAL DA UNIDADE POR BIMESTRE:		2.479.000,00	0,00		0,00		0,00		0,00		0,00		0,00	
TOTAL DO ORGÃO:		2.479.000,00	206.582,42	206.582,42	206.582,42	206.582,42	206.582,42	206.582,42	206.582,42	206.582,42	206.582,42	206.582,42	206.582,42	206.593,38
TOTAL DO ÓRGÃO POR BIMESTRE:		2.479.000,00	0,00		0,00		0,00		0,00		0,00		0,00	



Código	Descrição	Orçado	Janeiro	Fevereiro	Março	Abril	Maior	Junho	Julho	Agosto	Setembro	Outubro	Novembro	Dezembro
			Total 1º Bimestre		Total 2º Bimestre		Total 3º Bimestre		Total 4º Bimestre		Total 5º Bimestre		Total 6º Bimestre	
0308 - SECRETARIA MUNICIPAL DE GOVERNO														
01 - SECRETARIA MUNICIPAL DE GOVERNO														
3000000000	Despesas Correntes	2.651.000,00	220.915,71	220.915,71	220.915,71	220.915,71	220.915,71	220.915,71	220.915,71	220.915,71	220.915,71	220.915,71	220.915,71	220.927,19
				441.831,42		441.831,42		441.831,42		441.831,42		441.831,42		441.842,90
3100000000	Pessoal e Encargos Sociais	988.000,00	82.332,99	82.332,99	82.332,99	82.332,99	82.332,99	82.332,99	82.332,99	82.332,99	82.332,99	82.332,99	82.332,99	82.337,11
				164.665,98		164.665,98		164.665,98		164.665,98		164.665,98		164.670,10
3190000000	Aplicações Diretas	988.000,00	82.332,99	82.332,99	82.332,99	82.332,99	82.332,99	82.332,99	82.332,99	82.332,99	82.332,99	82.332,99	82.332,99	82.337,11
				164.665,98		164.665,98		164.665,98		164.665,98		164.665,98		164.670,10
3190040000	Contratação por Tempo Determinado	182.000,00	15.166,60	15.166,60	15.166,60	15.166,60	15.166,60	15.166,60	15.166,60	15.166,60	15.166,60	15.166,60	15.166,60	15.167,40
				30.333,20		30.333,20		30.333,20		30.333,20		30.333,20		30.334,00
3190110000	Vencimentos e Vantagens Fixas - Pessoal Civil	802.000,00	66.833,07	66.833,07	66.833,07	66.833,07	66.833,07	66.833,07	66.833,07	66.833,07	66.833,07	66.833,07	66.833,07	66.836,23
				133.666,14		133.666,14		133.666,14		133.666,14		133.666,14		133.669,30
3190130000	Obrigações Patronais	2.000,00	166,66	166,66	166,66	166,66	166,66	166,66	166,66	166,66	166,66	166,66	166,66	166,74
				333,32		333,32		333,32		333,32		333,32		333,40
3190920000	Despesas de Exercícios Anteriores	1.000,00	83,33	83,33	83,33	83,33	83,33	83,33	83,33	83,33	83,33	83,33	83,33	83,37
				166,66		166,66		166,66		166,66		166,66		166,70
3190940000	Indenizações e Restituições Trabalhistas	1.000,00	83,33	83,33	83,33	83,33	83,33	83,33	83,33	83,33	83,33	83,33	83,33	83,37
				166,66		166,66		166,66		166,66		166,66		166,70
3300000000	Outras Despesas Correntes	1.663.000,00	138.582,72	138.582,72	138.582,72	138.582,72	138.582,72	138.582,72	138.582,72	138.582,72	138.582,72	138.582,72	138.582,72	138.590,08
				277.165,44		277.165,44		277.165,44		277.165,44		277.165,44		277.172,80
3350000000	Transferências a Instituições Privadas sem Fins Lucrativos	3.000,00	250,00	250,00	250,00	250,00	250,00	250,00	250,00	250,00	250,00	250,00	250,00	250,00
				500,00		500,00		500,00		500,00		500,00		500,00
3350430000	Subvenções Sociais	3.000,00	250,00	250,00	250,00	250,00	250,00	250,00	250,00	250,00	250,00	250,00	250,00	250,00
				500,00		500,00		500,00		500,00		500,00		500,00
3390000000	Aplicações Diretas	1.660.000,00	138.332,72	138.332,72	138.332,72	138.332,72	138.332,72	138.332,72	138.332,72	138.332,72	138.332,72	138.332,72	138.332,72	138.340,08
				276.665,44		276.665,44		276.665,44		276.665,44		276.665,44		276.672,80
3390140000	Diárias – Civil	1.000,00	83,33	83,33	83,33	83,33	83,33	83,33	83,33	83,33	83,33	83,33	83,33	83,37
				166,66		166,66		166,66		166,66		166,66		166,70
3390300000	Material de Consumo	698.000,00	58.166,43	58.166,43	58.166,43	58.166,43	58.166,43	58.166,43	58.166,43	58.166,43	58.166,43	58.166,43	58.166,43	58.169,27
				116.332,86		116.332,86		116.332,86		116.332,86		116.332,86		116.335,70
3390330000	Passagens e Despesas com Locomoção	8.000,00	666,66	666,66	666,66	666,66	666,66	666,66	666,66	666,66	666,66	666,66	666,66	666,74
				1.333,32		1.333,32		1.333,32		1.333,32		1.333,32		1.333,40
3390340000	Outras Despesas de Pessoal Decorrentes de Contratos de	1.000,00	83,33	83,33	83,33	83,33	83,33	83,33	83,33	83,33	83,33	83,33	83,33	83,37
				166,66		166,66		166,66		166,66		166,66		166,70
3390360000	Outros Serviços de Terceiros - Pessoa Física	413.000,00	34.416,52	34.416,52	34.416,52	34.416,52	34.416,52	34.416,52	34.416,52	34.416,52	34.416,52	34.416,52	34.416,52	34.418,28
				68.833,04		68.833,04		68.833,04		68.833,04		68.833,04		68.834,80
3390370000	Locação de Mão-de-Obra	1.000,00	83,33	83,33	83,33	83,33	83,33	83,33	83,33	83,33	83,33	83,33	83,33	83,37
				166,66		166,66		166,66		166,66		166,66		166,70



Código	Descrição	Orçado	Janeiro	Fevereiro	Março	Abril	Maior	Junho	Julho	Agosto	Setembro	Outubro	Novembro	Dezembro
			Total 1º Bimestre		Total 2º Bimestre		Total 3º Bimestre		Total 4º Bimestre		Total 5º Bimestre		Total 6º Bimestre	
0308 - SECRETARIA MUNICIPAL DE GOVERNO														
01 - SECRETARIA MUNICIPAL DE GOVERNO														
3390390000	Outros Serviços de Terceiros - Pessoa Jurídica	521.000,00	43.416,46	43.416,46	43.416,46	43.416,46	43.416,46	43.416,46	43.416,46	43.416,46	43.416,46	43.416,46	43.416,46	43.418,94
				86.832,92		86.832,92		86.832,92		86.832,92		86.832,92		86.835,40
3390920000	Despesas de Exercícios Anteriores	17.000,00	1.416,66	1.416,66	1.416,66	1.416,66	1.416,66	1.416,66	1.416,66	1.416,66	1.416,66	1.416,66	1.416,66	1.416,74
				2.833,32		2.833,32		2.833,32		2.833,32		2.833,32		2.833,40
4000000000	Despesas de Capital	189.000,00	15.749,87	15.749,87	15.749,87	15.749,87	15.749,87	15.749,87	15.749,87	15.749,87	15.749,87	15.749,87	15.749,87	15.751,43
				31.499,74		31.499,74		31.499,74		31.499,74		31.499,74		31.501,30
4400000000	Investimentos	189.000,00	15.749,87	15.749,87	15.749,87	15.749,87	15.749,87	15.749,87	15.749,87	15.749,87	15.749,87	15.749,87	15.749,87	15.751,43
				31.499,74		31.499,74		31.499,74		31.499,74		31.499,74		31.501,30
4490000000	Aplicações Diretas	189.000,00	15.749,87	15.749,87	15.749,87	15.749,87	15.749,87	15.749,87	15.749,87	15.749,87	15.749,87	15.749,87	15.749,87	15.751,43
				31.499,74		31.499,74		31.499,74		31.499,74		31.499,74		31.501,30
4490510000	Obras e Instalações	123.000,00	10.249,95	10.249,95	10.249,95	10.249,95	10.249,95	10.249,95	10.249,95	10.249,95	10.249,95	10.249,95	10.249,95	10.250,55
				20.499,90		20.499,90		20.499,90		20.499,90		20.499,90		20.500,50
4490520000	Equipamentos e Material Permanente	55.000,00	4.583,26	4.583,26	4.583,26	4.583,26	4.583,26	4.583,26	4.583,26	4.583,26	4.583,26	4.583,26	4.583,26	4.584,14
				9.166,52		9.166,52		9.166,52		9.166,52		9.166,52		9.167,40
4490610000	Aquisição de Imóveis	11.000,00	916,66	916,66	916,66	916,66	916,66	916,66	916,66	916,66	916,66	916,66	916,66	916,74
				1.833,32		1.833,32		1.833,32		1.833,32		1.833,32		1.833,40
TOTAL DA UNIDADE:		2.840.000,00	236.665,58	236.665,58	236.665,58	236.665,58	236.665,58	236.665,58	236.665,58	236.665,58	236.665,58	236.665,58	236.665,58	236.678,62
TOTAL DA UNIDADE POR BIMESTRE:		2.840.000,00	0,00		0,00		0,00		0,00		0,00		0,00	
TOTAL DO ORGÃO:		2.840.000,00	236.665,58	236.665,58	236.665,58	236.665,58	236.665,58	236.665,58	236.665,58	236.665,58	236.665,58	236.665,58	236.665,58	236.678,62
TOTAL DO ÓRGÃO POR BIMESTRE:		2.840.000,00	0,00		0,00		0,00		0,00		0,00		0,00	



Código	Descrição	Orçado	Janeiro	Fevereiro	Março	Abril	Maior	Junho	Julho	Agosto	Setembro	Outubro	Novembro	Dezembro
			Total 1º Bimestre		Total 2º Bimestre		Total 3º Bimestre		Total 4º Bimestre		Total 5º Bimestre		Total 6º Bimestre	
0308 - SECRETARIA MUNICIPAL DE GOVERNO														
01 - SECRETARIA MUNICIPAL DE GOVERNO														
892400 - Transferências de Convênios - Outros (não relacionados à educação/saúde)														
3000000000	Despesas Correntes	50.000,00	4.166,65	4.166,65	4.166,65	4.166,65	4.166,65	4.166,65	4.166,65	4.166,65	4.166,65	4.166,65	4.166,65	4.166,85
			8.333,30		8.333,30		8.333,30		8.333,30		8.333,30		8.333,50	
3300000000	Outras Despesas Correntes	50.000,00	4.166,65	4.166,65	4.166,65	4.166,65	4.166,65	4.166,65	4.166,65	4.166,65	4.166,65	4.166,65	4.166,65	4.166,85
			8.333,30		8.333,30		8.333,30		8.333,30		8.333,30		8.333,50	
3390000000	Aplicações Diretas	50.000,00	4.166,65	4.166,65	4.166,65	4.166,65	4.166,65	4.166,65	4.166,65	4.166,65	4.166,65	4.166,65	4.166,65	4.166,85
			8.333,30		8.333,30		8.333,30		8.333,30		8.333,30		8.333,50	
3390300000	Material de Consumo	5.000,00	416,67	416,67	416,67	416,67	416,67	416,67	416,67	416,67	416,67	416,67	416,67	416,63
			833,34		833,34		833,34		833,34		833,34		833,30	
3390360000	Outros Serviços de Terceiros - Pessoa Física	1.000,00	83,33	83,33	83,33	83,33	83,33	83,33	83,33	83,33	83,33	83,33	83,33	83,37
			166,66		166,66		166,66		166,66		166,66		166,70	
3390390000	Outros Serviços de Terceiros - Pessoa Jurídica	44.000,00	3.666,65	3.666,65	3.666,65	3.666,65	3.666,65	3.666,65	3.666,65	3.666,65	3.666,65	3.666,65	3.666,65	3.666,85
			7.333,30		7.333,30		7.333,30		7.333,30		7.333,30		7.333,50	
4000000000	Despesas de Capital	20.000,00	1.666,65	1.666,65	1.666,65	1.666,65	1.666,65	1.666,65	1.666,65	1.666,65	1.666,65	1.666,65	1.666,65	1.666,85
			3.333,30		3.333,30		3.333,30		3.333,30		3.333,30		3.333,50	
4400000000	Investimentos	20.000,00	1.666,65	1.666,65	1.666,65	1.666,65	1.666,65	1.666,65	1.666,65	1.666,65	1.666,65	1.666,65	1.666,65	1.666,85
			3.333,30		3.333,30		3.333,30		3.333,30		3.333,30		3.333,50	
4490000000	Aplicações Diretas	20.000,00	1.666,65	1.666,65	1.666,65	1.666,65	1.666,65	1.666,65	1.666,65	1.666,65	1.666,65	1.666,65	1.666,65	1.666,85
			3.333,30		3.333,30		3.333,30		3.333,30		3.333,30		3.333,50	
4490510000	Obras e Instalações	17.000,00	1.416,66	1.416,66	1.416,66	1.416,66	1.416,66	1.416,66	1.416,66	1.416,66	1.416,66	1.416,66	1.416,66	1.416,74
			2.833,32		2.833,32		2.833,32		2.833,32		2.833,32		2.833,40	
4490520000	Equipamentos e Material Permanente	3.000,00	249,99	249,99	249,99	249,99	249,99	249,99	249,99	249,99	249,99	249,99	249,99	250,11
			499,98		499,98		499,98		499,98		499,98		500,10	
TOTAL DA FONTE DE RECURSO:		70.000,00	5.833,30	5.833,30	5.833,30	5.833,30	5.833,30	5.833,30	5.833,30	5.833,30	5.833,30	5.833,30	5.833,30	5.833,70
TOTAL DA FONTE DE RECURSO POR BIMESTRE:		70.000,00	0,00		0,00		0,00		0,00		0,00		0,00	



Código	Descrição	Orçado	Janeiro	Fevereiro	Março	Abril	Maior	Junho	Julho	Agosto	Setembro	Outubro	Novembro	Dezembro
			Total 1º Bimestre		Total 2º Bimestre		Total 3º Bimestre		Total 4º Bimestre		Total 5º Bimestre		Total 6º Bimestre	
0308 - SECRETARIA MUNICIPAL DE GOVERNO														
01 - SECRETARIA MUNICIPAL DE GOVERNO														
911600 - Contribuição de Intervenção do Domínio Econômico -CIDE														
3000000000	Despesas Correntes	17.000,00	1.416,65	1.416,65	1.416,65	1.416,65	1.416,65	1.416,65	1.416,65	1.416,65	1.416,65	1.416,65	1.416,65	1.416,85
				2.833,30		2.833,30		2.833,30		2.833,30		2.833,30		2.833,50
3300000000	Outras Despesas Correntes	17.000,00	1.416,65	1.416,65	1.416,65	1.416,65	1.416,65	1.416,65	1.416,65	1.416,65	1.416,65	1.416,65	1.416,65	1.416,85
				2.833,30		2.833,30		2.833,30		2.833,30		2.833,30		2.833,50
3390000000	Aplicações Diretas	17.000,00	1.416,65	1.416,65	1.416,65	1.416,65	1.416,65	1.416,65	1.416,65	1.416,65	1.416,65	1.416,65	1.416,65	1.416,85
				2.833,30		2.833,30		2.833,30		2.833,30		2.833,30		2.833,50
3390300000	Material de Consumo	13.000,00	1.083,33	1.083,33	1.083,33	1.083,33	1.083,33	1.083,33	1.083,33	1.083,33	1.083,33	1.083,33	1.083,33	1.083,37
				2.166,66		2.166,66		2.166,66		2.166,66		2.166,66		2.166,70
3390360000	Outros Serviços de Terceiros - Pessoa Física	1.000,00	83,33	83,33	83,33	83,33	83,33	83,33	83,33	83,33	83,33	83,33	83,33	83,37
				166,66		166,66		166,66		166,66		166,66		166,70
3390390000	Outros Serviços de Terceiros - Pessoa Jurídica	3.000,00	249,99	249,99	249,99	249,99	249,99	249,99	249,99	249,99	249,99	249,99	249,99	250,11
				499,98		499,98		499,98		499,98		499,98		500,10
4000000000	Despesas de Capital	5.000,00	416,66	416,66	416,66	416,66	416,66	416,66	416,66	416,66	416,66	416,66	416,66	416,74
				833,32		833,32		833,32		833,32		833,32		833,40
4400000000	Investimentos	5.000,00	416,66	416,66	416,66	416,66	416,66	416,66	416,66	416,66	416,66	416,66	416,66	416,74
				833,32		833,32		833,32		833,32		833,32		833,40
4490000000	Aplicações Diretas	5.000,00	416,66	416,66	416,66	416,66	416,66	416,66	416,66	416,66	416,66	416,66	416,66	416,74
				833,32		833,32		833,32		833,32		833,32		833,40
4490510000	Obras e Instalações	4.000,00	333,33	333,33	333,33	333,33	333,33	333,33	333,33	333,33	333,33	333,33	333,33	333,37
				666,66		666,66		666,66		666,66		666,66		666,70
4490520000	Equipamentos e Material Permanente	1.000,00	83,33	83,33	83,33	83,33	83,33	83,33	83,33	83,33	83,33	83,33	83,33	83,37
				166,66		166,66		166,66		166,66		166,66		166,70
TOTAL DA FONTE DE RECURSO:		92.000,00	7.666,61	7.666,61	7.666,61	7.666,61	7.666,61	7.666,61	7.666,61	7.666,61	7.666,61	7.666,61	7.666,61	7.667,29
TOTAL DA FONTE DE RECURSO POR BIMESTRE:		22.000,00	0,00		0,00		0,00		0,00		0,00		0,00	



Código	Descrição	Orçado	Janeiro	Fevereiro	Março	Abril	Maior	Junho	Julho	Agosto	Setembro	Outubro	Novembro	Dezembro
			Total 1º Bimestre		Total 2º Bimestre		Total 3º Bimestre		Total 4º Bimestre		Total 5º Bimestre		Total 6º Bimestre	
0308 - SECRETARIA MUNICIPAL DE GOVERNO														
01 - SECRETARIA MUNICIPAL DE GOVERNO														
914200 - Royalties/Fundo Especial do Petróleo/Compensação Financeira Exploração de Recursos Minerais														
3000000000	Despesas Correntes	208.000,00	17.333,26	17.333,26	17.333,26	17.333,26	17.333,26	17.333,26	17.333,26	17.333,26	17.333,26	17.333,26	17.333,26	17.334,14
				34.666,52		34.666,52		34.666,52		34.666,52		34.666,52		34.667,40
3300000000	Outras Despesas Correntes	208.000,00	17.333,26	17.333,26	17.333,26	17.333,26	17.333,26	17.333,26	17.333,26	17.333,26	17.333,26	17.333,26	17.333,26	17.334,14
				34.666,52		34.666,52		34.666,52		34.666,52		34.666,52		34.667,40
3390000000	Aplicações Diretas	208.000,00	17.333,26	17.333,26	17.333,26	17.333,26	17.333,26	17.333,26	17.333,26	17.333,26	17.333,26	17.333,26	17.333,26	17.334,14
				34.666,52		34.666,52		34.666,52		34.666,52		34.666,52		34.667,40
3390300000	Material de Consumo	182.000,00	15.166,61	15.166,61	15.166,61	15.166,61	15.166,61	15.166,61	15.166,61	15.166,61	15.166,61	15.166,61	15.166,61	15.167,29
				30.333,22		30.333,22		30.333,22		30.333,22		30.333,22		30.333,90
3390360000	Outros Serviços de Terceiros - Pessoa Física	23.000,00	1.916,66	1.916,66	1.916,66	1.916,66	1.916,66	1.916,66	1.916,66	1.916,66	1.916,66	1.916,66	1.916,66	1.916,74
				3.833,32		3.833,32		3.833,32		3.833,32		3.833,32		3.833,40
3390390000	Outros Serviços de Terceiros - Pessoa Jurídica	3.000,00	249,99	249,99	249,99	249,99	249,99	249,99	249,99	249,99	249,99	249,99	249,99	250,11
				499,98		499,98		499,98		499,98		499,98		500,10
4000000000	Despesas de Capital	8.000,00	666,66	666,66	666,66	666,66	666,66	666,66	666,66	666,66	666,66	666,66	666,66	666,74
				1.333,32		1.333,32		1.333,32		1.333,32		1.333,32		1.333,40
4400000000	Investimentos	8.000,00	666,66	666,66	666,66	666,66	666,66	666,66	666,66	666,66	666,66	666,66	666,66	666,74
				1.333,32		1.333,32		1.333,32		1.333,32		1.333,32		1.333,40
4490000000	Aplicações Diretas	8.000,00	666,66	666,66	666,66	666,66	666,66	666,66	666,66	666,66	666,66	666,66	666,66	666,74
				1.333,32		1.333,32		1.333,32		1.333,32		1.333,32		1.333,40
4490510000	Obras e Instalações	7.000,00	583,33	583,33	583,33	583,33	583,33	583,33	583,33	583,33	583,33	583,33	583,33	583,37
				1.166,66		1.166,66		1.166,66		1.166,66		1.166,66		1.166,70
4490520000	Equipamentos e Material Permanente	1.000,00	83,33	83,33	83,33	83,33	83,33	83,33	83,33	83,33	83,33	83,33	83,33	83,37
				166,66		166,66		166,66		166,66		166,66		166,70
TOTAL DA FONTE DE RECURSO:		308.000,00	25.666,53	25.666,53	25.666,53	25.666,53	25.666,53	25.666,53	25.666,53	25.666,53	25.666,53	25.666,53	25.666,53	25.668,17
TOTAL DA FONTE DE RECURSO POR BIMESTRE:		216.000,00	0,00		0,00		0,00		0,00		0,00		0,00	



Código	Descrição	Orçado	Janeiro	Fevereiro	Março	Abril	Maior	Junho	Julho	Agosto	Setembro	Outubro	Novembro	Dezembro
			Total 1º Bimestre		Total 2º Bimestre		Total 3º Bimestre		Total 4º Bimestre		Total 5º Bimestre		Total 6º Bimestre	
0308 - SECRETARIA MUNICIPAL DE GOVERNO														
01 - SECRETARIA MUNICIPAL DE GOVERNO														
992400 - Transferências de Convênios - Outros (não relacionados à educação/saúde)														
3000000000	Despesas Correntes	8.000,00	666,65	666,65	666,65	666,65	666,65	666,65	666,65	666,65	666,65	666,65	666,65	666,65
			1.333,30		1.333,30		1.333,30		1.333,30		1.333,30		1.333,50	
3300000000	Outras Despesas Correntes	8.000,00	666,65	666,65	666,65	666,65	666,65	666,65	666,65	666,65	666,65	666,65	666,65	666,65
			1.333,30		1.333,30		1.333,30		1.333,30		1.333,30		1.333,50	
3390000000	Aplicações Diretas	8.000,00	666,65	666,65	666,65	666,65	666,65	666,65	666,65	666,65	666,65	666,65	666,65	666,65
			1.333,30		1.333,30		1.333,30		1.333,30		1.333,30		1.333,50	
3390300000	Material de Consumo	1.000,00	83,33	83,33	83,33	83,33	83,33	83,33	83,33	83,33	83,33	83,33	83,33	83,37
			166,66		166,66		166,66		166,66		166,66		166,70	
3390360000	Outros Serviços de Terceiros - Pessoa Física	1.000,00	83,33	83,33	83,33	83,33	83,33	83,33	83,33	83,33	83,33	83,33	83,33	83,37
			166,66		166,66		166,66		166,66		166,66		166,70	
3390390000	Outros Serviços de Terceiros - Pessoa Jurídica	6.000,00	499,99	499,99	499,99	499,99	499,99	499,99	499,99	499,99	499,99	499,99	499,99	500,11
			999,98		999,98		999,98		999,98		999,98		1.000,10	
4000000000	Despesas de Capital	45.000,00	3.749,98	3.749,98	3.749,98	3.749,98	3.749,98	3.749,98	3.749,98	3.749,98	3.749,98	3.749,98	3.749,98	3.750,22
			7.499,96		7.499,96		7.499,96		7.499,96		7.499,96		7.500,20	
4400000000	Investimentos	45.000,00	3.749,98	3.749,98	3.749,98	3.749,98	3.749,98	3.749,98	3.749,98	3.749,98	3.749,98	3.749,98	3.749,98	3.750,22
			7.499,96		7.499,96		7.499,96		7.499,96		7.499,96		7.500,20	
4490000000	Aplicações Diretas	45.000,00	3.749,98	3.749,98	3.749,98	3.749,98	3.749,98	3.749,98	3.749,98	3.749,98	3.749,98	3.749,98	3.749,98	3.750,22
			7.499,96		7.499,96		7.499,96		7.499,96		7.499,96		7.500,20	
4490510000	Obras e Instalações	33.000,00	2.749,99	2.749,99	2.749,99	2.749,99	2.749,99	2.749,99	2.749,99	2.749,99	2.749,99	2.749,99	2.749,99	2.750,11
			5.499,98		5.499,98		5.499,98		5.499,98		5.499,98		5.500,10	
4490520000	Equipamentos e Material Permanente	12.000,00	999,99	999,99	999,99	999,99	999,99	999,99	999,99	999,99	999,99	999,99	999,99	1.000,11
			1.999,98		1.999,98		1.999,98		1.999,98		1.999,98		2.000,10	
TOTAL DA FONTE DE RECURSO:		361.000,00	30.083,16	30.083,16	30.083,16	30.083,16	30.083,16	30.083,16	30.083,16	30.083,16	30.083,16	30.083,16	30.083,16	30.085,24
TOTAL DA FONTE DE RECURSO POR BIMESTRE:		53.000,00	0,00		0,00		0,00		0,00		0,00		0,00	
TOTAL DA UNIDADE:		361.000,00	30.083,16	30.083,16	30.083,16	30.083,16	30.083,16	30.083,16	30.083,16	30.083,16	30.083,16	30.083,16	30.083,16	30.085,24
TOTAL DA UNIDADE POR BIMESTRE:		361.000,00	0,00		0,00		0,00		0,00		0,00		0,00	
TOTAL DO ORGÃO:		361.000,00	30.083,16	30.083,16	30.083,16	30.083,16	30.083,16	30.083,16	30.083,16	30.083,16	30.083,16	30.083,16	30.083,16	30.085,24
TOTAL DO ÓRGÃO POR BIMESTRE:		361.000,00	0,00		0,00		0,00		0,00		0,00		0,00	



Código	Descrição	Orçado	Janeiro	Fevereiro	Março	Abril	Maio	Junho	Julho	Agosto	Setembro	Outubro	Novembro	Dezembro
			Total 1º Bimestre		Total 2º Bimestre		Total 3º Bimestre		Total 4º Bimestre		Total 5º Bimestre		Total 6º Bimestre	
3000000000	Despesas Correntes	2.651.000,00	220.915,71	220.915,71	220.915,71	220.915,71	220.915,71	220.915,71	220.915,71	220.915,71	220.915,71	220.915,71	220.915,71	220.927,19
				441.831,42		441.831,42		441.831,42		441.831,42		441.831,42		441.831,42
3100000000	Pessoal e Encargos Sociais	988.000,00	82.332,99	82.332,99	82.332,99	82.332,99	82.332,99	82.332,99	82.332,99	82.332,99	82.332,99	82.332,99	82.332,99	82.337,11
				164.665,98		164.665,98		164.665,98		164.665,98		164.665,98		164.665,98
3190000000	Aplicações Diretas	988.000,00	82.332,99	82.332,99	82.332,99	82.332,99	82.332,99	82.332,99	82.332,99	82.332,99	82.332,99	82.332,99	82.332,99	82.337,11
				164.665,98		164.665,98		164.665,98		164.665,98		164.665,98		164.665,98
3190040000	Contratação por Tempo Determinado	182.000,00	15.166,60	15.166,60	15.166,60	15.166,60	15.166,60	15.166,60	15.166,60	15.166,60	15.166,60	15.166,60	15.166,60	15.167,40
				30.333,20		30.333,20		30.333,20		30.333,20		30.333,20		30.333,20
3190100000	Vencimentos e Vantagens Fixas - Pessoal Civil	802.000,00	66.833,07	66.833,07	66.833,07	66.833,07	66.833,07	66.833,07	66.833,07	66.833,07	66.833,07	66.833,07	66.833,07	66.836,23
				133.666,14		133.666,14		133.666,14		133.666,14		133.666,14		133.666,14
3190130000	Obrigações Patronais	2.000,00	166,66	166,66	166,66	166,66	166,66	166,66	166,66	166,66	166,66	166,66	166,66	166,74
				333,32		333,32		333,32		333,32		333,32		333,32
3190920000	Despesas de Exercícios Anteriores	1.000,00	83,33	83,33	83,33	83,33	83,33	83,33	83,33	83,33	83,33	83,33	83,33	83,37
				166,66		166,66		166,66		166,66		166,66		166,66
3190940000	Indenizações e Restituições Trabalhistas	1.000,00	83,33	83,33	83,33	83,33	83,33	83,33	83,33	83,33	83,33	83,33	83,33	83,37
				166,66		166,66		166,66		166,66		166,66		166,66
3300000000	Outras Despesas Correntes	1.663.000,00	138.582,72	138.582,72	138.582,72	138.582,72	138.582,72	138.582,72	138.582,72	138.582,72	138.582,72	138.582,72	138.582,72	138.590,08
				277.165,44		277.165,44		277.165,44		277.165,44		277.165,44		277.165,44
3350000000	Transferências a Instituições Privadas sem Fins Lucrativos	3.000,00	250,00	250,00	250,00	250,00	250,00	250,00	250,00	250,00	250,00	250,00	250,00	250,00
				500,00		500,00		500,00		500,00		500,00		500,00
3350430000	Subvenções Sociais	3.000,00	250,00	250,00	250,00	250,00	250,00	250,00	250,00	250,00	250,00	250,00	250,00	250,00
				500,00		500,00		500,00		500,00		500,00		500,00
3390000000	Aplicações Diretas	1.660.000,00	138.332,72	138.332,72	138.332,72	138.332,72	138.332,72	138.332,72	138.332,72	138.332,72	138.332,72	138.332,72	138.332,72	138.340,08
				276.665,44		276.665,44		276.665,44		276.665,44		276.665,44		276.665,44
3390140000	Diárias – Civil	1.000,00	83,33	83,33	83,33	83,33	83,33	83,33	83,33	83,33	83,33	83,33	83,33	83,37
				166,66		166,66		166,66		166,66		166,66		166,66
3390300000	Material de Consumo	698.000,00	58.166,43	58.166,43	58.166,43	58.166,43	58.166,43	58.166,43	58.166,43	58.166,43	58.166,43	58.166,43	58.166,43	58.169,27
				116.332,86		116.332,86		116.332,86		116.332,86		116.332,86		116.332,86
3390330000	Passagens e Despesas com Locomoção	8.000,00	666,66	666,66	666,66	666,66	666,66	666,66	666,66	666,66	666,66	666,66	666,66	666,74
				1.333,32		1.333,32		1.333,32		1.333,32		1.333,32		1.333,32
3390340000	Outras Despesas de Pessoal Decorrentes de Contratos de	1.000,00	83,33	83,33	83,33	83,33	83,33	83,33	83,33	83,33	83,33	83,33	83,33	83,37
				166,66		166,66		166,66		166,66		166,66		166,66
3390360000	Outros Serviços de Terceiros - Pessoa Física	413.000,00	34.416,52	34.416,52	34.416,52	34.416,52	34.416,52	34.416,52	34.416,52	34.416,52	34.416,52	34.416,52	34.416,52	34.418,28
				68.833,04		68.833,04		68.833,04		68.833,04		68.833,04		68.833,04
3390370000	Locação de Mão-de-Obra	1.000,00	83,33	83,33	83,33	83,33	83,33	83,33	83,33	83,33	83,33	83,33	83,33	83,37
				166,66		166,66		166,66		166,66		166,66		166,66





**MUNICÍPIO DE LICÍNIO DE ALMEIDA
CONSOLIDADO GERAL
BAHIA**

14.108.286/0001-38

**METAS MENSAS DA DESPESA COM SOMA BIMESTRAL POR LIMITAÇÕES DE EMPENHO
ORÇAMENTO DO EXERCÍCIO DE 2021**

Código	Descrição	Orçado	Janeiro	Fevereiro	Março	Abril	Maior	Junho	Julho	Agosto	Setembro	Outubro	Novembro	Dezembro
			Total 1º Bimestre		Total 2º Bimestre		Total 3º Bimestre		Total 4º Bimestre		Total 5º Bimestre		Total 6º Bimestre	
3390390000	Outros Serviços de Terceiros - Pessoa Jurídica	521.000,00	43.416,46	43.416,46	43.416,46	43.416,46	43.416,46	43.416,46	43.416,46	43.416,46	43.416,46	43.416,46	43.416,46	43.418,94
				86.832,92		86.832,92		86.832,92		86.832,92		86.832,92		86.835,40
3390920000	Despesas de Exercícios Anteriores	17.000,00	1.416,66	1.416,66	1.416,66	1.416,66	1.416,66	1.416,66	1.416,66	1.416,66	1.416,66	1.416,66	1.416,66	1.416,74
				2.833,32		2.833,32		2.833,32		2.833,32		2.833,32		2.833,40
4000000000	Despesas de Capital	189.000,00	15.749,87	15.749,87	15.749,87	15.749,87	15.749,87	15.749,87	15.749,87	15.749,87	15.749,87	15.749,87	15.749,87	15.751,43
				31.499,74		31.499,74		31.499,74		31.499,74		31.499,74		31.501,30
4400000000	Investimentos	189.000,00	15.749,87	15.749,87	15.749,87	15.749,87	15.749,87	15.749,87	15.749,87	15.749,87	15.749,87	15.749,87	15.749,87	15.751,43
				31.499,74		31.499,74		31.499,74		31.499,74		31.499,74		31.501,30
4490000000	Aplicações Diretas	189.000,00	15.749,87	15.749,87	15.749,87	15.749,87	15.749,87	15.749,87	15.749,87	15.749,87	15.749,87	15.749,87	15.749,87	15.751,43
				31.499,74		31.499,74		31.499,74		31.499,74		31.499,74		31.501,30
4490510000	Obras e Instalações	123.000,00	10.249,95	10.249,95	10.249,95	10.249,95	10.249,95	10.249,95	10.249,95	10.249,95	10.249,95	10.249,95	10.249,95	10.250,55
				20.499,90		20.499,90		20.499,90		20.499,90		20.499,90		20.500,50
4490520000	Equipamentos e Material Permanente	55.000,00	4.583,26	4.583,26	4.583,26	4.583,26	4.583,26	4.583,26	4.583,26	4.583,26	4.583,26	4.583,26	4.583,26	4.584,14
				9.166,52		9.166,52		9.166,52		9.166,52		9.166,52		9.167,40
4490610000	Aquisição de Imóveis	11.000,00	916,66	916,66	916,66	916,66	916,66	916,66	916,66	916,66	916,66	916,66	916,66	916,74
				1.833,32		1.833,32		1.833,32		1.833,32		1.833,32		1.833,40
TOTAL DO ORGÃO:		2.840.000,00	236.665,58	236.665,58	236.665,58	236.665,58	236.665,58	236.665,58	236.665,58	236.665,58	236.665,58	236.665,58	236.665,58	236.678,62
TOTAL DO ÓRGÃO POR BIMESTRE:		2.840.000,00	0,00		0,00		0,00		0,00		0,00		0,00	





**MUNICÍPIO DE LICÍNIO DE ALMEIDA
CONSOLIDADO GERAL
BAHIA**

14.108.286/0001-38

**METAS MENSAS DA DESPESA COM SOMA BIMESTRAL POR LIMITAÇÕES DE EMPENHO
ORÇAMENTO DO EXERCÍCIO DE 2021**

Código	Descrição	Orçado	Janeiro	Fevereiro	Março	Abril	Maior	Junho	Julho	Agosto	Setembro	Outubro	Novembro	Dezembro
			Total 1º Bimestre		Total 2º Bimestre		Total 3º Bimestre		Total 4º Bimestre		Total 5º Bimestre		Total 6º Bimestre	
0309 - SECRETARIA MUNICIPAL DE SAÚDE														
01 - SECRETARIA DE SAUDE														
091400 - TRANSFERÊNCIAS DE RECURSOS DO SISTEMA ÚNICO DE SAÚDE – SUS														
3000000000	Despesas Correntes	1.999,94	166,66	166,66	166,66	166,66	166,66	166,66	166,66	166,66	166,66	166,66	166,66	166,68
				333,32		333,32		333,32		333,32		333,32		333,34
3300000000	Outras Despesas Correntes	1.999,94	166,66	166,66	166,66	166,66	166,66	166,66	166,66	166,66	166,66	166,66	166,66	166,68
				333,32		333,32		333,32		333,32		333,32		333,34
3390000000	Aplicações Diretas	1.999,94	166,66	166,66	166,66	166,66	166,66	166,66	166,66	166,66	166,66	166,66	166,66	166,68
				333,32		333,32		333,32		333,32		333,32		333,34
3390300000	Material de Consumo	999,97	83,33	83,33	83,33	83,33	83,33	83,33	83,33	83,33	83,33	83,33	83,33	83,34
				166,66		166,66		166,66		166,66		166,66		166,67
3390390000	Outros Serviços de Terceiros - Pessoa Jurídica	999,97	83,33	83,33	83,33	83,33	83,33	83,33	83,33	83,33	83,33	83,33	83,33	83,34
				166,66		166,66		166,66		166,66		166,66		166,67
4000000000	Despesas de Capital	20.000,00	1.666,66	1.666,66	1.666,66	1.666,66	1.666,66	1.666,66	1.666,66	1.666,66	1.666,66	1.666,66	1.666,66	1.666,74
				3.333,32		3.333,32		3.333,32		3.333,32		3.333,32		3.333,40
4400000000	Investimentos	20.000,00	1.666,66	1.666,66	1.666,66	1.666,66	1.666,66	1.666,66	1.666,66	1.666,66	1.666,66	1.666,66	1.666,66	1.666,74
				3.333,32		3.333,32		3.333,32		3.333,32		3.333,32		3.333,40
4490000000	Aplicações Diretas	20.000,00	1.666,66	1.666,66	1.666,66	1.666,66	1.666,66	1.666,66	1.666,66	1.666,66	1.666,66	1.666,66	1.666,66	1.666,74
				3.333,32		3.333,32		3.333,32		3.333,32		3.333,32		3.333,40
4490510000	Obras e Instalações	10.000,00	833,33	833,33	833,33	833,33	833,33	833,33	833,33	833,33	833,33	833,33	833,33	833,37
				1.666,66		1.666,66		1.666,66		1.666,66		1.666,66		1.666,70
4490520000	Equipamentos e Material Permanente	10.000,00	833,33	833,33	833,33	833,33	833,33	833,33	833,33	833,33	833,33	833,33	833,33	833,37
				1.666,66		1.666,66		1.666,66		1.666,66		1.666,66		1.666,70
TOTAL DA FONTE DE RECURSO:		21.999,94	1.833,32	1.833,32	1.833,32	1.833,32	1.833,32	1.833,32	1.833,32	1.833,32	1.833,32	1.833,32	1.833,32	1.833,42
TOTAL DA FONTE DE RECURSO POR BIMESTRE:		21.999,94	0,00		0,00		0,00		0,00		0,00		0,00	



Código	Descrição	Orçado	Janeiro	Fevereiro	Março	Abril	Maior	Junho	Julho	Agosto	Setembro	Outubro	Novembro	Dezembro
			Total 1º Bimestre		Total 2º Bimestre		Total 3º Bimestre		Total 4º Bimestre		Total 5º Bimestre		Total 6º Bimestre	
MUNICÍPIO DE LICÍNIO DE ALMEIDA														
CONSOLIDADO GERAL														
BAHIA														
14.108.286/0001-38														
METAS MENSIS DA DESPESA COM SOMA BIMESTRAL POR LIMITAÇÕES DE EMPENHO														
ORÇAMENTO DO EXERCÍCIO DE 2021														
0309 - SECRETARIA MUNICIPAL DE SAÚDE														
01 - SECRETARIA DE SAÚDE														
094400 - CESSÃO ONEROSA - VOLUMES EXCEDENTES DO PRÉ-SAL														
4000000000	Despesas de Capital	8.999,93	749,99	749,99	749,99	749,99	749,99	749,99	749,99	749,99	749,99	749,99	749,99	750,04
				1.499,98		1.499,98		1.499,98		1.499,98		1.499,98		1.500,03
4400000000	Investimentos	8.999,93	749,99	749,99	749,99	749,99	749,99	749,99	749,99	749,99	749,99	749,99	749,99	750,04
				1.499,98		1.499,98		1.499,98		1.499,98		1.499,98		1.500,03
4490000000	Aplicações Diretas	8.999,93	749,99	749,99	749,99	749,99	749,99	749,99	749,99	749,99	749,99	749,99	749,99	750,04
				1.499,98		1.499,98		1.499,98		1.499,98		1.499,98		1.500,03
4490510000	Obras e Instalações	999,97	83,33	83,33	83,33	83,33	83,33	83,33	83,33	83,33	83,33	83,33	83,33	83,34
				166,66		166,66		166,66		166,66		166,66		166,67
4490520000	Equipamentos e Material Permanente	6.999,99	583,33	583,33	583,33	583,33	583,33	583,33	583,33	583,33	583,33	583,33	583,33	583,36
				1.166,66		1.166,66		1.166,66		1.166,66		1.166,66		1.166,69
4490610000	Aquisição de Imóveis	999,97	83,33	83,33	83,33	83,33	83,33	83,33	83,33	83,33	83,33	83,33	83,33	83,34
				166,66		166,66		166,66		166,66		166,66		166,67
TOTAL DA FONTE DE RECURSO:		30.999,87	2.583,31	2.583,31	2.583,31	2.583,31	2.583,31	2.583,31	2.583,31	2.583,31	2.583,31	2.583,31	2.583,31	2.583,46
TOTAL DA FONTE DE RECURSO POR BIMESTRE:		8.999,93		0,00		0,00		0,00		0,00		0,00		0,00
099200 - Alienações de Bens														
4000000000	Despesas de Capital	999,97	83,33	83,33	83,33	83,33	83,33	83,33	83,33	83,33	83,33	83,33	83,33	83,34
				166,66		166,66		166,66		166,66		166,66		166,67
4400000000	Investimentos	999,97	83,33	83,33	83,33	83,33	83,33	83,33	83,33	83,33	83,33	83,33	83,33	83,34
				166,66		166,66		166,66		166,66		166,66		166,67
4490000000	Aplicações Diretas	999,97	83,33	83,33	83,33	83,33	83,33	83,33	83,33	83,33	83,33	83,33	83,33	83,34
				166,66		166,66		166,66		166,66		166,66		166,67
4490520000	Equipamentos e Material Permanente	999,97	83,33	83,33	83,33	83,33	83,33	83,33	83,33	83,33	83,33	83,33	83,33	83,34
				166,66		166,66		166,66		166,66		166,66		166,67
TOTAL DA FONTE DE RECURSO:		31.999,84	2.666,64	2.666,64	2.666,64	2.666,64	2.666,64	2.666,64	2.666,64	2.666,64	2.666,64	2.666,64	2.666,64	2.666,80
TOTAL DA FONTE DE RECURSO POR BIMESTRE:		999,97		0,00		0,00		0,00		0,00		0,00		0,00
TOTAL DA UNIDADE:		31.999,84	2.666,64	2.666,64	2.666,64	2.666,64	2.666,64	2.666,64	2.666,64	2.666,64	2.666,64	2.666,64	2.666,64	2.666,80
TOTAL DA UNIDADE POR BIMESTRE:		31.999,84		0,00		0,00		0,00		0,00		0,00		0,00
TOTAL DO ORGÃO:		31.999,84	2.666,64	2.666,64	2.666,64	2.666,64	2.666,64	2.666,64	2.666,64	2.666,64	2.666,64	2.666,64	2.666,64	2.666,80
TOTAL DO ÓRGÃO POR BIMESTRE:		31.999,84		0,00		0,00		0,00		0,00		0,00		0,00



Código	Descrição	Orçado	Janeiro	Fevereiro	Março	Abril	Maio	Junho	Julho	Agosto	Setembro	Outubro	Novembro	Dezembro
			Total 1º Bimestre		Total 2º Bimestre		Total 3º Bimestre		Total 4º Bimestre		Total 5º Bimestre		Total 6º Bimestre	
0309 - SECRETARIA MUNICIPAL DE SAÚDE														
01 - SECRETARIA DE SAUDE														
3000000000	Despesas Correntes	5.425.999,42	452.164,80	452.164,80	452.164,80	452.164,80	452.164,80	452.164,80	452.164,80	452.164,80	452.164,80	452.164,80	452.164,80	452.186,62
				904.329,60		904.329,60		904.329,60		904.329,60		904.329,60		904.351,42
3100000000	Pessoal e Encargos Sociais	3.493.999,88	291.165,49	291.165,49	291.165,49	291.165,49	291.165,49	291.165,49	291.165,49	291.165,49	291.165,49	291.165,49	291.165,49	291.179,49
				582.330,98		582.330,98		582.330,98		582.330,98		582.330,98		582.344,98
3171000000	Transferências a Consórcios Públicos mediante contrato de	6.999,99	583,33	583,33	583,33	583,33	583,33	583,33	583,33	583,33	583,33	583,33	583,33	583,36
				1.166,66		1.166,66		1.166,66		1.166,66		1.166,66		1.166,69
3171700000	Rateio pela Participação em Consórcio Público	6.999,99	583,33	583,33	583,33	583,33	583,33	583,33	583,33	583,33	583,33	583,33	583,33	583,36
				1.166,66		1.166,66		1.166,66		1.166,66		1.166,66		1.166,69
3190000000	Aplicações Diretas	3.486.999,89	290.582,16	290.582,16	290.582,16	290.582,16	290.582,16	290.582,16	290.582,16	290.582,16	290.582,16	290.582,16	290.582,16	290.596,13
				581.164,32		581.164,32		581.164,32		581.164,32		581.164,32		581.178,29
3190040000	Contratação por Tempo Determinado	1.000.000,00	83.333,00	83.333,00	83.333,00	83.333,00	83.333,00	83.333,00	83.333,00	83.333,00	83.333,00	83.333,00	83.333,00	83.337,00
				166.666,00		166.666,00		166.666,00		166.666,00		166.666,00		166.670,00
3190110000	Vencimentos e Vantagens Fixas - Pessoal Civil	2.000.999,97	166.749,33	166.749,33	166.749,33	166.749,33	166.749,33	166.749,33	166.749,33	166.749,33	166.749,33	166.749,33	166.749,33	166.757,34
				333.498,66		333.498,66		333.498,66		333.498,66		333.498,66		333.506,67
3190130000	Obrigações Patronais	482.000,04	40.166,51	40.166,51	40.166,51	40.166,51	40.166,51	40.166,51	40.166,51	40.166,51	40.166,51	40.166,51	40.166,51	40.168,43
				80.333,02		80.333,02		80.333,02		80.333,02		80.333,02		80.334,94
3190160000	Outras Despesas Variáveis - Pessoal Civil	999,97	83,33	83,33	83,33	83,33	83,33	83,33	83,33	83,33	83,33	83,33	83,33	83,34
				166,66		166,66		166,66		166,66		166,66		166,67
3190910000	Sentenças Judiciais	999,97	83,33	83,33	83,33	83,33	83,33	83,33	83,33	83,33	83,33	83,33	83,33	83,34
				166,66		166,66		166,66		166,66		166,66		166,67
3190920000	Despesas de Exercícios Anteriores	999,97	83,33	83,33	83,33	83,33	83,33	83,33	83,33	83,33	83,33	83,33	83,33	83,34
				166,66		166,66		166,66		166,66		166,66		166,67
3190940000	Indenizações e Restituições Trabalhistas	999,97	83,33	83,33	83,33	83,33	83,33	83,33	83,33	83,33	83,33	83,33	83,33	83,34
				166,66		166,66		166,66		166,66		166,66		166,67
3300000000	Outras Despesas Correntes	1.931.999,54	160.999,31	160.999,31	160.999,31	160.999,31	160.999,31	160.999,31	160.999,31	160.999,31	160.999,31	160.999,31	160.999,31	161.007,13
				321.998,62		321.998,62		321.998,62		321.998,62		321.998,62		322.006,44
3350000000	Transferências a Instituições Privadas sem Fins Lucrativos	999,97	83,33	83,33	83,33	83,33	83,33	83,33	83,33	83,33	83,33	83,33	83,33	83,34
				166,66		166,66		166,66		166,66		166,66		166,67
3350430000	Subvenções Sociais	999,97	83,33	83,33	83,33	83,33	83,33	83,33	83,33	83,33	83,33	83,33	83,33	83,34
				166,66		166,66		166,66		166,66		166,66		166,67
3371000000	Transferências a Consórcios Públicos mediante contrato de	129.000,03	10.749,96	10.749,96	10.749,96	10.749,96	10.749,96	10.749,96	10.749,96	10.749,96	10.749,96	10.749,96	10.749,96	10.750,47
				21.499,92		21.499,92		21.499,92		21.499,92		21.499,92		21.500,43
3371700000	Rateio pela Participação em Consórcio Público	129.000,03	10.749,96	10.749,96	10.749,96	10.749,96	10.749,96	10.749,96	10.749,96	10.749,96	10.749,96	10.749,96	10.749,96	10.750,47
				21.499,92		21.499,92		21.499,92		21.499,92		21.499,92		21.500,43
3390000000	Aplicações Diretas	1.801.999,54	150.166,02	150.166,02	150.166,02	150.166,02	150.166,02	150.166,02	150.166,02	150.166,02	150.166,02	150.166,02	150.166,02	150.173,32
				300.332,04		300.332,04		300.332,04		300.332,04		300.332,04		300.339,34



Código	Descrição	Orçado	Janeiro	Fevereiro	Março	Abril	Maio	Junho	Julho	Agosto	Setembro	Outubro	Novembro	Dezembro
			Total 1º Bimestre		Total 2º Bimestre		Total 3º Bimestre		Total 4º Bimestre		Total 5º Bimestre		Total 6º Bimestre	
0309 - SECRETARIA MUNICIPAL DE SAÚDE														
01 - SECRETARIA DE SAUDE														
33901400000	Diárias – Civil	115.999,92	9.666,62	9.666,62	9.666,62	9.666,62	9.666,62	9.666,62	9.666,62	9.666,62	9.666,62	9.666,62	9.666,62	9.667,10
				19.333,24		19.333,24		19.333,24		19.333,24		19.333,24		19.333,72
33903000000	Material de Consumo	583.999,88	48.666,46	48.666,46	48.666,46	48.666,46	48.666,46	48.666,46	48.666,46	48.666,46	48.666,46	48.666,46	48.666,46	48.668,82
				97.332,92		97.332,92		97.332,92		97.332,92		97.332,92		97.335,28
33903200000	Material, Bem ou Serviço para Distribuição Gratuita	3.000,01	250,00	250,00	250,00	250,00	250,00	250,00	250,00	250,00	250,00	250,00	250,00	250,01
				500,00		500,00		500,00		500,00		500,00		500,01
33903300000	Passagens e Despesas com Locomoção	245.999,92	20.499,91	20.499,91	20.499,91	20.499,91	20.499,91	20.499,91	20.499,91	20.499,91	20.499,91	20.499,91	20.499,91	20.500,91
				40.999,82		40.999,82		40.999,82		40.999,82		40.999,82		41.000,82
33903500000	Serviços de Consultoria.	50.999,97	4.249,98	4.249,98	4.249,98	4.249,98	4.249,98	4.249,98	4.249,98	4.249,98	4.249,98	4.249,98	4.249,98	4.250,19
				8.499,96		8.499,96		8.499,96		8.499,96		8.499,96		8.500,17
33903600000	Outros Serviços de Terceiros - Pessoa Física	107.999,96	8.999,96	8.999,96	8.999,96	8.999,96	8.999,96	8.999,96	8.999,96	8.999,96	8.999,96	8.999,96	8.999,96	9.000,40
				17.999,92		17.999,92		17.999,92		17.999,92		17.999,92		18.000,36
33903700000	Locação de Mão-de-Obra	6.999,99	583,33	583,33	583,33	583,33	583,33	583,33	583,33	583,33	583,33	583,33	583,33	583,36
				1.166,66		1.166,66		1.166,66		1.166,66		1.166,66		1.166,69
33903900000	Outros Serviços de Terceiros - Pessoa Jurídica	483.999,88	40.333,16	40.333,16	40.333,16	40.333,16	40.333,16	40.333,16	40.333,16	40.333,16	40.333,16	40.333,16	40.333,16	40.335,12
				80.666,32		80.666,32		80.666,32		80.666,32		80.666,32		80.668,28
33904000000	Serviços de Tecnologia da Informação e Comunicação - PJ	6.000,02	500,00	500,00	500,00	500,00	500,00	500,00	500,00	500,00	500,00	500,00	500,00	500,02
				1.000,00		1.000,00		1.000,00		1.000,00		1.000,00		1.000,02
33904100000	Contribuições	999,97	83,33	83,33	83,33	83,33	83,33	83,33	83,33	83,33	83,33	83,33	83,33	83,34
				166,66		166,66		166,66		166,66		166,66		166,67
33904700000	Obrigações Tributárias e Contributivas	999,97	83,33	83,33	83,33	83,33	83,33	83,33	83,33	83,33	83,33	83,33	83,33	83,34
				166,66		166,66		166,66		166,66		166,66		166,67
33904800000	Outros Auxílios Financeiros a Pessoas Físicas	149.000,03	12.416,62	12.416,62	12.416,62	12.416,62	12.416,62	12.416,62	12.416,62	12.416,62	12.416,62	12.416,62	12.416,62	12.417,21
				24.833,24		24.833,24		24.833,24		24.833,24		24.833,24		24.833,83
33909100000	Sentenças Judiciais	999,97	83,33	83,33	83,33	83,33	83,33	83,33	83,33	83,33	83,33	83,33	83,33	83,34
				166,66		166,66		166,66		166,66		166,66		166,67
33909200000	Despesas de Exercícios Anteriores	39.000,03	3.249,99	3.249,99	3.249,99	3.249,99	3.249,99	3.249,99	3.249,99	3.249,99	3.249,99	3.249,99	3.249,99	3.250,14
				6.499,98		6.499,98		6.499,98		6.499,98		6.499,98		6.500,13
33909300000	Indenizações e Restituições	6.000,02	500,00	500,00	500,00	500,00	500,00	500,00	500,00	500,00	500,00	500,00	500,00	500,02
				1.000,00		1.000,00		1.000,00		1.000,00		1.000,00		1.000,02
40000000000	Despesas de Capital	54.999,45	4.583,26	4.583,26	4.583,26	4.583,26	4.583,26	4.583,26	4.583,26	4.583,26	4.583,26	4.583,26	4.583,26	4.583,59
				9.166,52		9.166,52		9.166,52		9.166,52		9.166,52		9.166,85
44000000000	Investimentos	52.999,51	4.416,60	4.416,60	4.416,60	4.416,60	4.416,60	4.416,60	4.416,60	4.416,60	4.416,60	4.416,60	4.416,60	4.416,91
				8.833,20		8.833,20		8.833,20		8.833,20		8.833,20		8.833,51
44710000000	Transferências a Consórcios Públicos mediante contrato de	999,97	83,33	83,33	83,33	83,33	83,33	83,33	83,33	83,33	83,33	83,33	83,33	83,34
				166,66		166,66		166,66		166,66		166,66		166,67



Código	Descrição	Orçado	Janeiro	Fevereiro	Março	Abril	Maior	Junho	Julho	Agosto	Setembro	Outubro	Novembro	Dezembro
			Total 1º Bimestre		Total 2º Bimestre		Total 3º Bimestre		Total 4º Bimestre		Total 5º Bimestre		Total 6º Bimestre	
0309 - SECRETARIA MUNICIPAL DE SAÚDE														
01 - SECRETARIA DE SAUDE														
4471700000	Rateio pela Participação em Consórcio Público	999,97	83,33	83,33	83,33	83,33	83,33	83,33	83,33	83,33	83,33	83,33	83,33	83,33
				166,66		166,66		166,66		166,66		166,66		166,67
4490000000	Aplicações Diretas	51.999,54	4.333,27	4.333,27	4.333,27	4.333,27	4.333,27	4.333,27	4.333,27	4.333,27	4.333,27	4.333,27	4.333,27	4.333,57
				8.666,54		8.666,54		8.666,54		8.666,54		8.666,54		8.666,84
44905100000	Obras e Instalações	15.999,82	1.333,31	1.333,31	1.333,31	1.333,31	1.333,31	1.333,31	1.333,31	1.333,31	1.333,31	1.333,31	1.333,31	1.333,41
				2.666,62		2.666,62		2.666,62		2.666,62		2.666,62		2.666,72
44905200000	Equipamentos e Material Permanente	32.999,81	2.749,97	2.749,97	2.749,97	2.749,97	2.749,97	2.749,97	2.749,97	2.749,97	2.749,97	2.749,97	2.749,97	2.750,14
				5.499,94		5.499,94		5.499,94		5.499,94		5.499,94		5.500,11
44906100000	Aquisição de Imóveis	1.999,94	166,66	166,66	166,66	166,66	166,66	166,66	166,66	166,66	166,66	166,66	166,66	166,68
				333,32		333,32		333,32		333,32		333,32		333,34
44909200000	Despesas de Exercícios Anteriores	999,97	83,33	83,33	83,33	83,33	83,33	83,33	83,33	83,33	83,33	83,33	83,33	83,34
				166,66		166,66		166,66		166,66		166,66		166,67
46000000000	Amortização da Dívida	1.999,94	166,66	166,66	166,66	166,66	166,66	166,66	166,66	166,66	166,66	166,66	166,66	166,68
				333,32		333,32		333,32		333,32		333,32		333,34
46900000000	Aplicações Diretas	1.999,94	166,66	166,66	166,66	166,66	166,66	166,66	166,66	166,66	166,66	166,66	166,66	166,68
				333,32		333,32		333,32		333,32		333,32		333,34
46907100000	Principal da Dívida Contratual Resgatado	999,97	83,33	83,33	83,33	83,33	83,33	83,33	83,33	83,33	83,33	83,33	83,33	83,34
				166,66		166,66		166,66		166,66		166,66		166,67
46909100000	Sentenças Judiciais	999,97	83,33	83,33	83,33	83,33	83,33	83,33	83,33	83,33	83,33	83,33	83,33	83,34
				166,66		166,66		166,66		166,66		166,66		166,67
TOTAL DA UNIDADE:		5.480.998,87	456.748,06	456.748,06	456.748,06	456.748,06	456.748,06	456.748,06	456.748,06	456.748,06	456.748,06	456.748,06	456.748,06	456.770,21
TOTAL DA UNIDADE POR BIMESTRE:		5.480.998,87	0,00		0,00		0,00		0,00		0,00		0,00	
TOTAL DO ORGÃO:		5.480.998,87	456.748,06	456.748,06	456.748,06	456.748,06	456.748,06	456.748,06	456.748,06	456.748,06	456.748,06	456.748,06	456.748,06	456.770,21
TOTAL DO ÓRGÃO POR BIMESTRE:		5.480.998,87	0,00		0,00		0,00		0,00		0,00		0,00	



Código	Descrição	Orçado	Janeiro	Fevereiro	Março	Abril	Maior	Junho	Julho	Agosto	Setembro	Outubro	Novembro	Dezembro
			Total 1º Bimestre		Total 2º Bimestre		Total 3º Bimestre		Total 4º Bimestre		Total 5º Bimestre		Total 6º Bimestre	
0309 - SECRETARIA MUNICIPAL DE SAÚDE														
01 - SECRETARIA DE SAUDE														
610200 - Receitas de Impostos e Transferências de Impostos - Saúde - 15%														
3000000000	Despesas Correntes	5.423.999,48	451.998,14	451.998,14	451.998,14	451.998,14	451.998,14	451.998,14	451.998,14	451.998,14	451.998,14	451.998,14	451.998,14	452.019,94
				903.996,28		903.996,28		903.996,28		903.996,28		903.996,28		904.018,08
3100000000	Pessoal e Encargos Sociais	3.493.999,88	291.165,49	291.165,49	291.165,49	291.165,49	291.165,49	291.165,49	291.165,49	291.165,49	291.165,49	291.165,49	291.165,49	291.179,49
				582.330,98		582.330,98		582.330,98		582.330,98		582.330,98		582.344,98
3171000000	Transferências a Consórcios Públicos mediante contrato de	6.999,99	583,33	583,33	583,33	583,33	583,33	583,33	583,33	583,33	583,33	583,33	583,33	583,36
				1.166,66		1.166,66		1.166,66		1.166,66		1.166,66		1.166,69
3171700000	Rateio pela Participação em Consórcio Público	6.999,99	583,33	583,33	583,33	583,33	583,33	583,33	583,33	583,33	583,33	583,33	583,33	583,36
				1.166,66		1.166,66		1.166,66		1.166,66		1.166,66		1.166,69
3190000000	Aplicações Diretas	3.486.999,89	290.582,16	290.582,16	290.582,16	290.582,16	290.582,16	290.582,16	290.582,16	290.582,16	290.582,16	290.582,16	290.582,16	290.596,13
				581.164,32		581.164,32		581.164,32		581.164,32		581.164,32		581.178,29
3190040000	Contratação por Tempo Determinado	1.000.000,00	83.333,00	83.333,00	83.333,00	83.333,00	83.333,00	83.333,00	83.333,00	83.333,00	83.333,00	83.333,00	83.333,00	83.337,00
				166.666,00		166.666,00		166.666,00		166.666,00		166.666,00		166.670,00
3190110000	Vencimentos e Vantagens Fixas - Pessoal Civil	2.000.999,97	166.749,33	166.749,33	166.749,33	166.749,33	166.749,33	166.749,33	166.749,33	166.749,33	166.749,33	166.749,33	166.749,33	166.757,34
				333.498,66		333.498,66		333.498,66		333.498,66		333.498,66		333.506,67
3190130000	Obrigações Patronais	482.000,04	40.166,51	40.166,51	40.166,51	40.166,51	40.166,51	40.166,51	40.166,51	40.166,51	40.166,51	40.166,51	40.166,51	40.168,43
				80.333,02		80.333,02		80.333,02		80.333,02		80.333,02		80.334,94
3190160000	Outras Despesas Variáveis - Pessoal Civil	999,97	83,33	83,33	83,33	83,33	83,33	83,33	83,33	83,33	83,33	83,33	83,33	83,34
				166,66		166,66		166,66		166,66		166,66		166,67
3190910000	Sentenças Judiciais	999,97	83,33	83,33	83,33	83,33	83,33	83,33	83,33	83,33	83,33	83,33	83,33	83,34
				166,66		166,66		166,66		166,66		166,66		166,67
3190920000	Despesas de Exercícios Anteriores	999,97	83,33	83,33	83,33	83,33	83,33	83,33	83,33	83,33	83,33	83,33	83,33	83,34
				166,66		166,66		166,66		166,66		166,66		166,67
3190940000	Indenizações e Restituições Trabalhistas	999,97	83,33	83,33	83,33	83,33	83,33	83,33	83,33	83,33	83,33	83,33	83,33	83,34
				166,66		166,66		166,66		166,66		166,66		166,67
3300000000	Outras Despesas Correntes	1.929.999,60	160.832,65	160.832,65	160.832,65	160.832,65	160.832,65	160.832,65	160.832,65	160.832,65	160.832,65	160.832,65	160.832,65	160.840,45
				321.665,30		321.665,30		321.665,30		321.665,30		321.665,30		321.673,10
3350000000	Transferências a Instituições Privadas sem Fins Lucrativos	999,97	83,33	83,33	83,33	83,33	83,33	83,33	83,33	83,33	83,33	83,33	83,33	83,34
				166,66		166,66		166,66		166,66		166,66		166,67
3350430000	Subvenções Sociais	999,97	83,33	83,33	83,33	83,33	83,33	83,33	83,33	83,33	83,33	83,33	83,33	83,34
				166,66		166,66		166,66		166,66		166,66		166,67
3371000000	Transferências a Consórcios Públicos mediante contrato de	129.000,03	10.749,96	10.749,96	10.749,96	10.749,96	10.749,96	10.749,96	10.749,96	10.749,96	10.749,96	10.749,96	10.749,96	10.750,47
				21.499,92		21.499,92		21.499,92		21.499,92		21.499,92		21.500,43
3371700000	Rateio pela Participação em Consórcio Público	129.000,03	10.749,96	10.749,96	10.749,96	10.749,96	10.749,96	10.749,96	10.749,96	10.749,96	10.749,96	10.749,96	10.749,96	10.750,47
				21.499,92		21.499,92		21.499,92		21.499,92		21.499,92		21.500,43



Código	Descrição	Orçado	Janeiro	Fevereiro	Março	Abril	Maio	Junho	Julho	Agosto	Setembro	Outubro	Novembro	Dezembro
			Total 1º Bimestre		Total 2º Bimestre		Total 3º Bimestre		Total 4º Bimestre		Total 5º Bimestre		Total 6º Bimestre	
0309 - SECRETARIA MUNICIPAL DE SAÚDE														
01 - SECRETARIA DE SAUDE														
610200 - Receitas de Impostos e Transferências de Impostos - Saude - 15%														
3390000000	Aplicações Diretas	1.799.999,60	149.999,36	149.999,36	149.999,36	149.999,36	149.999,36	149.999,36	149.999,36	149.999,36	149.999,36	149.999,36	149.999,36	150.006,64
				299.998,72		299.998,72		299.998,72		299.998,72		299.998,72		300.006,00
33901400000	Diárias - Civil	115.999,92	9.666,62	9.666,62	9.666,62	9.666,62	9.666,62	9.666,62	9.666,62	9.666,62	9.666,62	9.666,62	9.666,62	9.667,10
				19.333,24		19.333,24		19.333,24		19.333,24		19.333,24		19.333,72
33903000000	Material de Consumo	582.999,91	48.583,13	48.583,13	48.583,13	48.583,13	48.583,13	48.583,13	48.583,13	48.583,13	48.583,13	48.583,13	48.583,13	48.585,48
				97.166,26		97.166,26		97.166,26		97.166,26		97.166,26		97.168,61
33903200000	Material, Bem ou Serviço para Distribuição Gratuita	3.000,01	250,00	250,00	250,00	250,00	250,00	250,00	250,00	250,00	250,00	250,00	250,00	250,01
				500,00		500,00		500,00		500,00		500,00		500,01
33903300000	Passagens e Despesas com Locomoção	245.999,92	20.499,91	20.499,91	20.499,91	20.499,91	20.499,91	20.499,91	20.499,91	20.499,91	20.499,91	20.499,91	20.499,91	20.500,91
				40.999,82		40.999,82		40.999,82		40.999,82		40.999,82		41.000,82
33903500000	Serviços de Consultoria.	50.999,97	4.249,98	4.249,98	4.249,98	4.249,98	4.249,98	4.249,98	4.249,98	4.249,98	4.249,98	4.249,98	4.249,98	4.250,19
				8.499,96		8.499,96		8.499,96		8.499,96		8.499,96		8.500,17
33903600000	Outros Serviços de Terceiros - Pessoa Física	107.999,96	8.999,96	8.999,96	8.999,96	8.999,96	8.999,96	8.999,96	8.999,96	8.999,96	8.999,96	8.999,96	8.999,96	9.000,40
				17.999,92		17.999,92		17.999,92		17.999,92		17.999,92		18.000,36
33903700000	Locação de Mão-de-Obra	6.999,99	583,33	583,33	583,33	583,33	583,33	583,33	583,33	583,33	583,33	583,33	583,33	583,36
				1.166,66		1.166,66		1.166,66		1.166,66		1.166,66		1.166,69
33903900000	Outros Serviços de Terceiros - Pessoa Jurídica	482.999,91	40.249,83	40.249,83	40.249,83	40.249,83	40.249,83	40.249,83	40.249,83	40.249,83	40.249,83	40.249,83	40.249,83	40.251,78
				80.499,66		80.499,66		80.499,66		80.499,66		80.499,66		80.501,61
33904000000	Serviços de Tecnologia da Informação e Comunicação - PJ	6.000,02	500,00	500,00	500,00	500,00	500,00	500,00	500,00	500,00	500,00	500,00	500,00	500,02
				1.000,00		1.000,00		1.000,00		1.000,00		1.000,00		1.000,02
33904100000	Contribuições	999,97	83,33	83,33	83,33	83,33	83,33	83,33	83,33	83,33	83,33	83,33	83,33	83,34
				166,66		166,66		166,66		166,66		166,66		166,67
33904700000	Obrigações Tributárias e Contributivas	999,97	83,33	83,33	83,33	83,33	83,33	83,33	83,33	83,33	83,33	83,33	83,33	83,34
				166,66		166,66		166,66		166,66		166,66		166,67
33904800000	Outros Auxílios Financeiros a Pessoas Físicas	149.000,03	12.416,62	12.416,62	12.416,62	12.416,62	12.416,62	12.416,62	12.416,62	12.416,62	12.416,62	12.416,62	12.416,62	12.417,21
				24.833,24		24.833,24		24.833,24		24.833,24		24.833,24		24.833,83
33909100000	Sentenças Judiciais	999,97	83,33	83,33	83,33	83,33	83,33	83,33	83,33	83,33	83,33	83,33	83,33	83,34
				166,66		166,66		166,66		166,66		166,66		166,67
33909200000	Despesas de Exercícios Anteriores	39.000,03	3.249,99	3.249,99	3.249,99	3.249,99	3.249,99	3.249,99	3.249,99	3.249,99	3.249,99	3.249,99	3.249,99	3.250,14
				6.499,98		6.499,98		6.499,98		6.499,98		6.499,98		6.500,13
33909300000	Indenizações e Restituições	6.000,02	500,00	500,00	500,00	500,00	500,00	500,00	500,00	500,00	500,00	500,00	500,00	500,02
				1.000,00		1.000,00		1.000,00		1.000,00		1.000,00		1.000,02
40000000000	Despesas de Capital	20.999,67	1.749,96	1.749,96	1.749,96	1.749,96	1.749,96	1.749,96	1.749,96	1.749,96	1.749,96	1.749,96	1.749,96	1.750,11
				3.499,92		3.499,92		3.499,92		3.499,92		3.499,92		3.500,07



Código	Descrição	Orçado	Janeiro	Fevereiro	Março	Abril	Maior	Junho	Julho	Agosto	Setembro	Outubro	Novembro	Dezembro
			Total 1º Bimestre		Total 2º Bimestre		Total 3º Bimestre		Total 4º Bimestre		Total 5º Bimestre		Total 6º Bimestre	
0309 - SECRETARIA MUNICIPAL DE SAÚDE														
01 - SECRETARIA DE SAUDE														
610200 - Receitas de Impostos e Transferências de Impostos - Saúde - 15%														
4400000000	Investimentos	18.999,73	1.583,30	1.583,30	1.583,30	1.583,30	1.583,30	1.583,30	1.583,30	1.583,30	1.583,30	1.583,30	1.583,30	1.583,43
				3.166,60		3.166,60		3.166,60		3.166,60		3.166,60		3.166,73
4471000000	Transferências a Consórcios Públicos mediante contrato de	999,97	83,33	83,33	83,33	83,33	83,33	83,33	83,33	83,33	83,33	83,33	83,33	83,34
				166,66		166,66		166,66		166,66		166,66		166,67
4471700000	Rateio pela Participação em Consórcio Público	999,97	83,33	83,33	83,33	83,33	83,33	83,33	83,33	83,33	83,33	83,33	83,33	83,34
				166,66		166,66		166,66		166,66		166,66		166,67
4490000000	Aplicações Diretas	17.999,76	1.499,97	1.499,97	1.499,97	1.499,97	1.499,97	1.499,97	1.499,97	1.499,97	1.499,97	1.499,97	1.499,97	1.500,09
				2.999,94		2.999,94		2.999,94		2.999,94		2.999,94		3.000,06
4490510000	Obras e Instalações	2.999,91	249,99	249,99	249,99	249,99	249,99	249,99	249,99	249,99	249,99	249,99	249,99	250,02
				499,98		499,98		499,98		499,98		499,98		500,01
4490520000	Equipamentos e Material Permanente	12.999,91	1.083,32	1.083,32	1.083,32	1.083,32	1.083,32	1.083,32	1.083,32	1.083,32	1.083,32	1.083,32	1.083,32	1.083,39
				2.166,64		2.166,64		2.166,64		2.166,64		2.166,64		2.166,71
4490610000	Aquisição de Imóveis	999,97	83,33	83,33	83,33	83,33	83,33	83,33	83,33	83,33	83,33	83,33	83,33	83,34
				166,66		166,66		166,66		166,66		166,66		166,67
4490920000	Despesas de Exercícios Anteriores	999,97	83,33	83,33	83,33	83,33	83,33	83,33	83,33	83,33	83,33	83,33	83,33	83,34
				166,66		166,66		166,66		166,66		166,66		166,67
4600000000	Amortização da Dívida	1.999,94	166,66	166,66	166,66	166,66	166,66	166,66	166,66	166,66	166,66	166,66	166,66	166,68
				333,32		333,32		333,32		333,32		333,32		333,34
4690000000	Aplicações Diretas	1.999,94	166,66	166,66	166,66	166,66	166,66	166,66	166,66	166,66	166,66	166,66	166,66	166,68
				333,32		333,32		333,32		333,32		333,32		333,34
4690710000	Principal da Dívida Contratual Resgatado	999,97	83,33	83,33	83,33	83,33	83,33	83,33	83,33	83,33	83,33	83,33	83,33	83,34
				166,66		166,66		166,66		166,66		166,66		166,67
4690910000	Sentenças Judiciais	999,97	83,33	83,33	83,33	83,33	83,33	83,33	83,33	83,33	83,33	83,33	83,33	83,34
				166,66		166,66		166,66		166,66		166,66		166,67
TOTAL DA FONTE DE RECURSO:		5.444.999,15	453.748,10	453.748,10	453.748,10	453.748,10	453.748,10	453.748,10	453.748,10	453.748,10	453.748,10	453.748,10	453.748,10	453.770,05
TOTAL DA FONTE DE RECURSO POR BIMESTRE:		5.444.999,15		0,00		0,00		0,00		0,00		0,00		0,00



Código	Descrição	Orçado	Janeiro	Fevereiro	Março	Abril	Maior	Junho	Julho	Agosto	Setembro	Outubro	Novembro	Dezembro
			Total 1º Bimestre		Total 2º Bimestre		Total 3º Bimestre		Total 4º Bimestre		Total 5º Bimestre		Total 6º Bimestre	
0309 - SECRETARIA MUNICIPAL DE SAÚDE														
01 - SECRETARIA DE SAÚDE														
892300 - Transferências de Convênios – Saúde														
4000000000	Despesas de Capital	1.999,94	166,66	166,66	166,66	166,66	166,66	166,66	166,66	166,66	166,66	166,66	166,66	166,68
				333,32		333,32		333,32		333,32		333,32		333,34
4400000000	Investimentos	1.999,94	166,66	166,66	166,66	166,66	166,66	166,66	166,66	166,66	166,66	166,66	166,66	166,68
				333,32		333,32		333,32		333,32		333,32		333,34
4490000000	Aplicações Diretas	1.999,94	166,66	166,66	166,66	166,66	166,66	166,66	166,66	166,66	166,66	166,66	166,66	166,68
				333,32		333,32		333,32		333,32		333,32		333,34
4490510000	Obras e Instalações	999,97	83,33	83,33	83,33	83,33	83,33	83,33	83,33	83,33	83,33	83,33	83,33	83,34
				166,66		166,66		166,66		166,66		166,66		166,67
4490520000	Equipamentos e Material Permanente	999,97	83,33	83,33	83,33	83,33	83,33	83,33	83,33	83,33	83,33	83,33	83,33	83,34
				166,66		166,66		166,66		166,66		166,66		166,67
TOTAL DA FONTE DE RECURSO:		5.446.999,09	453.914,76	453.914,76	453.914,76	453.914,76	453.914,76	453.914,76	453.914,76	453.914,76	453.914,76	453.914,76	453.914,76	453.936,73
TOTAL DA FONTE DE RECURSO POR BIMESTRE:		1.999,94	0,00		0,00		0,00		0,00		0,00		0,00	
992300 - Transferências de Convênios – Saúde														
4000000000	Despesas de Capital	1.999,94	166,66	166,66	166,66	166,66	166,66	166,66	166,66	166,66	166,66	166,66	166,66	166,68
				333,32		333,32		333,32		333,32		333,32		333,34
4400000000	Investimentos	1.999,94	166,66	166,66	166,66	166,66	166,66	166,66	166,66	166,66	166,66	166,66	166,66	166,68
				333,32		333,32		333,32		333,32		333,32		333,34
4490000000	Aplicações Diretas	1.999,94	166,66	166,66	166,66	166,66	166,66	166,66	166,66	166,66	166,66	166,66	166,66	166,68
				333,32		333,32		333,32		333,32		333,32		333,34
4490510000	Obras e Instalações	999,97	83,33	83,33	83,33	83,33	83,33	83,33	83,33	83,33	83,33	83,33	83,33	83,34
				166,66		166,66		166,66		166,66		166,66		166,67
4490520000	Equipamentos e Material Permanente	999,97	83,33	83,33	83,33	83,33	83,33	83,33	83,33	83,33	83,33	83,33	83,33	83,34
				166,66		166,66		166,66		166,66		166,66		166,67
TOTAL DA FONTE DE RECURSO:		5.448.999,03	454.081,42	454.081,42	454.081,42	454.081,42	454.081,42	454.081,42	454.081,42	454.081,42	454.081,42	454.081,42	454.081,42	454.103,41
TOTAL DA FONTE DE RECURSO POR BIMESTRE:		1.999,94	0,00		0,00		0,00		0,00		0,00		0,00	
TOTAL DA UNIDADE:		5.448.999,03	454.081,42	454.081,42	454.081,42	454.081,42	454.081,42	454.081,42	454.081,42	454.081,42	454.081,42	454.081,42	454.081,42	454.103,41
TOTAL DA UNIDADE POR BIMESTRE:		5.448.999,03	0,00		0,00		0,00		0,00		0,00		0,00	
02 - FUNDO MUNICIPAL DE SAÚDE														



Código	Descrição	Orçado	Janeiro	Fevereiro	Março	Abril	Maior	Junho	Julho	Agosto	Setembro	Outubro	Novembro	Dezembro
			Total 1º Bimestre		Total 2º Bimestre		Total 3º Bimestre		Total 4º Bimestre		Total 5º Bimestre		Total 6º Bimestre	
0309 - SECRETARIA MUNICIPAL DE SAÚDE														
02 - FUNDO MUNICIPAL DE SAÚDE														
091400 - TRANSFERÊNCIAS DE RECURSOS DO SISTEMA ÚNICO DE SAÚDE – SUS														
3000000000	Despesas Correntes	5.903.998,64	491.997,89	491.997,89	491.997,89	491.997,89	491.997,89	491.997,89	491.997,89	491.997,89	491.997,89	491.997,89	491.997,89	492.021,85
				983.995,78		983.995,78		983.995,78		983.995,78		983.995,78		984.019,74
3100000000	Pessoal e Encargos Sociais	3.212.999,53	267.748,88	267.748,88	267.748,88	267.748,88	267.748,88	267.748,88	267.748,88	267.748,88	267.748,88	267.748,88	267.748,88	267.761,85
				535.497,76		535.497,76		535.497,76		535.497,76		535.497,76		535.510,73
3190000000	Aplicações Diretas	3.212.999,53	267.748,88	267.748,88	267.748,88	267.748,88	267.748,88	267.748,88	267.748,88	267.748,88	267.748,88	267.748,88	267.748,88	267.761,85
				535.497,76		535.497,76		535.497,76		535.497,76		535.497,76		535.510,73
3190040000	Contratação por Tempo Determinado	2.488.999,94	207.415,83	207.415,83	207.415,83	207.415,83	207.415,83	207.415,83	207.415,83	207.415,83	207.415,83	207.415,83	207.415,83	207.425,81
				414.831,66		414.831,66		414.831,66		414.831,66		414.831,66		414.841,64
3190100000	Vencimentos e Vantagens Fixas - Pessoal Civil	685.999,93	57.166,43	57.166,43	57.166,43	57.166,43	57.166,43	57.166,43	57.166,43	57.166,43	57.166,43	57.166,43	57.166,43	57.169,20
				114.332,86		114.332,86		114.332,86		114.332,86		114.332,86		114.335,63
3190130000	Obrigações Patronais	15.999,82	1.333,31	1.333,31	1.333,31	1.333,31	1.333,31	1.333,31	1.333,31	1.333,31	1.333,31	1.333,31	1.333,31	1.333,41
				2.666,62		2.666,62		2.666,62		2.666,62		2.666,62		2.666,72
3190160000	Outras Despesas Variáveis - Pessoal Civil	8.999,93	749,99	749,99	749,99	749,99	749,99	749,99	749,99	749,99	749,99	749,99	749,99	750,04
				1.499,98		1.499,98		1.499,98		1.499,98		1.499,98		1.500,03
3190340000	Outras Despesas de Pessoal Decorrentes de Contratos de	999,97	83,33	83,33	83,33	83,33	83,33	83,33	83,33	83,33	83,33	83,33	83,33	83,34
				166,66		166,66		166,66		166,66		166,66		166,67
3190920000	Despesas de Exercícios Anteriores	4.999,95	416,66	416,66	416,66	416,66	416,66	416,66	416,66	416,66	416,66	416,66	416,66	416,69
				833,32		833,32		833,32		833,32		833,32		833,35
3190940000	Indenizações e Restituições Trabalhistas	6.999,99	583,33	583,33	583,33	583,33	583,33	583,33	583,33	583,33	583,33	583,33	583,33	583,36
				1.166,66		1.166,66		1.166,66		1.166,66		1.166,66		1.166,69
3300000000	Outras Despesas Correntes	2.690.999,11	224.249,01	224.249,01	224.249,01	224.249,01	224.249,01	224.249,01	224.249,01	224.249,01	224.249,01	224.249,01	224.249,01	224.260,00
				448.498,02		448.498,02		448.498,02		448.498,02		448.498,02		448.509,01
3350000000	Transferências a Instituições Privadas sem Fins Lucrativos	999,97	83,33	83,33	83,33	83,33	83,33	83,33	83,33	83,33	83,33	83,33	83,33	83,34
				166,66		166,66		166,66		166,66		166,66		166,67
3350430000	Subvenções Sociais	999,97	83,33	83,33	83,33	83,33	83,33	83,33	83,33	83,33	83,33	83,33	83,33	83,34
				166,66		166,66		166,66		166,66		166,66		166,67
3371000000	Transferências a Consórcios Públicos mediante contrato de	999,97	83,33	83,33	83,33	83,33	83,33	83,33	83,33	83,33	83,33	83,33	83,33	83,34
				166,66		166,66		166,66		166,66		166,66		166,67
3371410000	Contribuições	999,97	83,33	83,33	83,33	83,33	83,33	83,33	83,33	83,33	83,33	83,33	83,33	83,34
				166,66		166,66		166,66		166,66		166,66		166,67
3390000000	Aplicações Diretas	2.688.999,17	224.082,35	224.082,35	224.082,35	224.082,35	224.082,35	224.082,35	224.082,35	224.082,35	224.082,35	224.082,35	224.082,35	224.093,32
				448.164,70		448.164,70		448.164,70		448.164,70		448.164,70		448.175,67
3390140000	Diárias – Civil	2.999,91	249,99	249,99	249,99	249,99	249,99	249,99	249,99	249,99	249,99	249,99	249,99	250,02
				499,98		499,98		499,98		499,98		499,98		500,01



Código	Descrição	Orçado	Janeiro	Fevereiro	Março	Abril	Maio	Junho	Julho	Agosto	Setembro	Outubro	Novembro	Dezembro
			Total 1º Bimestre		Total 2º Bimestre		Total 3º Bimestre		Total 4º Bimestre		Total 5º Bimestre		Total 6º Bimestre	
0309 - SECRETARIA MUNICIPAL DE SAÚDE														
02 - FUNDO MUNICIPAL DE SAÚDE														
091400 - TRANSFERÊNCIAS DE RECURSOS DO SISTEMA ÚNICO DE SAÚDE – SUS														
33903000000	Material de Consumo	2.070.999,99	172.582,64	172.582,64	172.582,64	172.582,64	172.582,64	172.582,64	172.582,64	172.582,64	172.582,64	172.582,64	172.582,64	172.590,95
			345.165,28		345.165,28		345.165,28		345.165,28		345.165,28		345.173,59	
33903200000	Material, Bem ou Serviço para Distribuição Gratuita	8.999,94	749,99	749,99	749,99	749,99	749,99	749,99	749,99	749,99	749,99	749,99	749,99	750,05
			1.499,98		1.499,98		1.499,98		1.499,98		1.499,98		1.500,04	
33903300000	Passagens e Despesas com Locomoção	18.999,93	1.583,32	1.583,32	1.583,32	1.583,32	1.583,32	1.583,32	1.583,32	1.583,32	1.583,32	1.583,32	1.583,32	1.583,41
			3.166,64		3.166,64		3.166,64		3.166,64		3.166,64		3.166,73	
33903400000	Outras Despesas de Pessoal Decorrentes de Contratos de	999,97	83,33	83,33	83,33	83,33	83,33	83,33	83,33	83,33	83,33	83,33	83,33	83,34
			166,66		166,66		166,66		166,66		166,66		166,67	
33903500000	Serviços de Consultoria.	1.999,94	166,66	166,66	166,66	166,66	166,66	166,66	166,66	166,66	166,66	166,66	166,66	166,68
			333,32		333,32		333,32		333,32		333,32		333,34	
33903600000	Outros Serviços de Terceiros - Pessoa Física	234.999,96	19.583,25	19.583,25	19.583,25	19.583,25	19.583,25	19.583,25	19.583,25	19.583,25	19.583,25	19.583,25	19.583,25	19.584,21
			39.166,50		39.166,50		39.166,50		39.166,50		39.166,50		39.167,46	
33903700000	Locação de Mão-de-Obra	6.999,99	583,33	583,33	583,33	583,33	583,33	583,33	583,33	583,33	583,33	583,33	583,33	583,36
			1.166,66		1.166,66		1.166,66		1.166,66		1.166,66		1.166,69	
33903900000	Outros Serviços de Terceiros - Pessoa Jurídica	312.999,81	26.083,21	26.083,21	26.083,21	26.083,21	26.083,21	26.083,21	26.083,21	26.083,21	26.083,21	26.083,21	26.083,21	26.084,50
			52.166,42		52.166,42		52.166,42		52.166,42		52.166,42		52.167,71	
33904000000	Serviços de Tecnologia da Informação e Comunicação - PJ	10.000,00	833,33	833,33	833,33	833,33	833,33	833,33	833,33	833,33	833,33	833,33	833,33	833,37
			1.666,66		1.666,66		1.666,66		1.666,66		1.666,66		1.666,70	
33904800000	Outros Auxílios Financeiros a Pessoas Físicas	1.999,94	166,66	166,66	166,66	166,66	166,66	166,66	166,66	166,66	166,66	166,66	166,66	166,68
			333,32		333,32		333,32		333,32		333,32		333,34	
33909100000	Sentenças Judiciais	999,97	83,33	83,33	83,33	83,33	83,33	83,33	83,33	83,33	83,33	83,33	83,33	83,34
			166,66		166,66		166,66		166,66		166,66		166,67	
33909200000	Despesas de Exercícios Anteriores	8.999,83	749,98	749,98	749,98	749,98	749,98	749,98	749,98	749,98	749,98	749,98	749,98	750,05
			1.499,96		1.499,96		1.499,96		1.499,96		1.499,96		1.500,03	
33909300000	Indenizações e Restituições	6.999,99	583,33	583,33	583,33	583,33	583,33	583,33	583,33	583,33	583,33	583,33	583,33	583,36
			1.166,66		1.166,66		1.166,66		1.166,66		1.166,66		1.166,69	
40000000000	Despesas de Capital	74.000,00	6.166,64	6.166,64	6.166,64	6.166,64	6.166,64	6.166,64	6.166,64	6.166,64	6.166,64	6.166,64	6.166,64	6.166,96
			12.333,28		12.333,28		12.333,28		12.333,28		12.333,28		12.333,60	
44000000000	Investimentos	74.000,00	6.166,64	6.166,64	6.166,64	6.166,64	6.166,64	6.166,64	6.166,64	6.166,64	6.166,64	6.166,64	6.166,64	6.166,96
			12.333,28		12.333,28		12.333,28		12.333,28		12.333,28		12.333,60	
44900000000	Aplicações Diretas	74.000,00	6.166,64	6.166,64	6.166,64	6.166,64	6.166,64	6.166,64	6.166,64	6.166,64	6.166,64	6.166,64	6.166,64	6.166,96
			12.333,28		12.333,28		12.333,28		12.333,28		12.333,28		12.333,60	
44905100000	Obras e Instalações	23.999,99	1.999,99	1.999,99	1.999,99	1.999,99	1.999,99	1.999,99	1.999,99	1.999,99	1.999,99	1.999,99	1.999,99	2.000,10
			3.999,98		3.999,98		3.999,98		3.999,98		3.999,98		4.000,09	



Código	Descrição	Orçado	Janeiro	Fevereiro	Março	Abril	Maior	Junho	Julho	Agosto	Setembro	Outubro	Novembro	Dezembro
			Total 1º Bimestre		Total 2º Bimestre		Total 3º Bimestre		Total 4º Bimestre		Total 5º Bimestre		Total 6º Bimestre	
0309 - SECRETARIA MUNICIPAL DE SAÚDE														
02 - FUNDO MUNICIPAL DE SAÚDE														
091400 - TRANSFERÊNCIAS DE RECURSOS DO SISTEMA ÚNICO DE SAÚDE – SUS														
44905200000	Equipamentos e Material Permanente	50.000,01	4.166,65	4.166,65	4.166,65	4.166,65	4.166,65	4.166,65	4.166,65	4.166,65	4.166,65	4.166,65	4.166,65	4.166,86
			8.333,30		8.333,30		8.333,30		8.333,30		8.333,30		8.333,51	
TOTAL DA FONTE DE RECURSO:		5.977.998,64	498.164,53	498.164,53	498.164,53	498.164,53	498.164,53	498.164,53	498.164,53	498.164,53	498.164,53	498.164,53	498.164,53	498.188,81
TOTAL DA FONTE DE RECURSO POR BIMESTRE:		5.977.998,64	0,00		0,00		0,00		0,00		0,00		0,00	
TOTAL DA UNIDADE:		5.977.998,64	498.164,53	498.164,53	498.164,53	498.164,53	498.164,53	498.164,53	498.164,53	498.164,53	498.164,53	498.164,53	498.164,53	498.188,81
TOTAL DA UNIDADE POR BIMESTRE:		5.977.998,64	0,00		0,00		0,00		0,00		0,00		0,00	
TOTAL DO ÓRGÃO:		11.426.997,67	952.245,95	952.245,95	952.245,95	952.245,95	952.245,95	952.245,95	952.245,95	952.245,95	952.245,95	952.245,95	952.245,95	952.292,22
TOTAL DO ÓRGÃO POR BIMESTRE:		11.426.997,67	0,00		0,00		0,00		0,00		0,00		0,00	



Código	Descrição	Orçado	Janeiro	Fevereiro	Março	Abril	Maio	Junho	Julho	Agosto	Setembro	Outubro	Novembro	Dezembro
			Total 1º Bimestre		Total 2º Bimestre		Total 3º Bimestre		Total 4º Bimestre		Total 5º Bimestre		Total 6º Bimestre	
0309 - SECRETARIA MUNICIPAL DE SAÚDE														
02 - FUNDO MUNICIPAL DE SAÚDE														
3000000000	Despesas Correntes	5.959.998,46	496.664,52	496.664,52	496.664,52	496.664,52	496.664,52	496.664,52	496.664,52	496.664,52	496.664,52	496.664,52	496.664,52	496.688,74
				993.329,04		993.329,04		993.329,04		993.329,04		993.329,04		993.353,26
3100000000	Pessoal e Encargos Sociais	3.214.999,47	267.915,54	267.915,54	267.915,54	267.915,54	267.915,54	267.915,54	267.915,54	267.915,54	267.915,54	267.915,54	267.915,54	267.928,53
				535.831,08		535.831,08		535.831,08		535.831,08		535.831,08		535.844,07
3190000000	Aplicações Diretas	3.214.999,47	267.915,54	267.915,54	267.915,54	267.915,54	267.915,54	267.915,54	267.915,54	267.915,54	267.915,54	267.915,54	267.915,54	267.928,53
				535.831,08		535.831,08		535.831,08		535.831,08		535.831,08		535.844,07
3190040000	Contratação por Tempo Determinado	2.489.999,91	207.499,16	207.499,16	207.499,16	207.499,16	207.499,16	207.499,16	207.499,16	207.499,16	207.499,16	207.499,16	207.499,16	207.509,15
				414.998,32		414.998,32		414.998,32		414.998,32		414.998,32		415.008,31
3190110000	Vencimentos e Vantagens Fixas - Pessoal Civil	686.999,90	57.249,76	57.249,76	57.249,76	57.249,76	57.249,76	57.249,76	57.249,76	57.249,76	57.249,76	57.249,76	57.249,76	57.252,54
				114.499,52		114.499,52		114.499,52		114.499,52		114.499,52		114.502,30
3190130000	Obrigações Patronais	15.999,82	1.333,31	1.333,31	1.333,31	1.333,31	1.333,31	1.333,31	1.333,31	1.333,31	1.333,31	1.333,31	1.333,31	1.333,41
				2.666,62		2.666,62		2.666,62		2.666,62		2.666,62		2.666,72
3190160000	Outras Despesas Variáveis - Pessoal Civil	8.999,93	749,99	749,99	749,99	749,99	749,99	749,99	749,99	749,99	749,99	749,99	749,99	750,04
				1.499,98		1.499,98		1.499,98		1.499,98		1.499,98		1.500,03
3190340000	Outras Despesas de Pessoal Decorrentes de Contratos de	999,97	83,33	83,33	83,33	83,33	83,33	83,33	83,33	83,33	83,33	83,33	83,33	83,34
				166,66		166,66		166,66		166,66		166,66		166,67
3190920000	Despesas de Exercícios Anteriores	4.999,95	416,66	416,66	416,66	416,66	416,66	416,66	416,66	416,66	416,66	416,66	416,66	416,69
				833,32		833,32		833,32		833,32		833,32		833,35
3190940000	Indenizações e Restituições Trabalhistas	6.999,99	583,33	583,33	583,33	583,33	583,33	583,33	583,33	583,33	583,33	583,33	583,33	583,36
				1.166,66		1.166,66		1.166,66		1.166,66		1.166,66		1.166,69
3300000000	Outras Despesas Correntes	2.744.998,99	228.748,98	228.748,98	228.748,98	228.748,98	228.748,98	228.748,98	228.748,98	228.748,98	228.748,98	228.748,98	228.748,98	228.760,21
				457.497,96		457.497,96		457.497,96		457.497,96		457.497,96		457.509,19
3350000000	Transferências a Instituições Privadas sem Fins Lucrativos	999,97	83,33	83,33	83,33	83,33	83,33	83,33	83,33	83,33	83,33	83,33	83,33	83,34
				166,66		166,66		166,66		166,66		166,66		166,67
3350430000	Subvenções Sociais	999,97	83,33	83,33	83,33	83,33	83,33	83,33	83,33	83,33	83,33	83,33	83,33	83,34
				166,66		166,66		166,66		166,66		166,66		166,67
3371000000	Transferências a Consórcios Públicos mediante contrato de	999,97	83,33	83,33	83,33	83,33	83,33	83,33	83,33	83,33	83,33	83,33	83,33	83,34
				166,66		166,66		166,66		166,66		166,66		166,67
3371410000	Contribuições	999,97	83,33	83,33	83,33	83,33	83,33	83,33	83,33	83,33	83,33	83,33	83,33	83,34
				166,66		166,66		166,66		166,66		166,66		166,67
3390000000	Aplicações Diretas	2.742.999,05	228.582,32	228.582,32	228.582,32	228.582,32	228.582,32	228.582,32	228.582,32	228.582,32	228.582,32	228.582,32	228.582,32	228.593,53
				457.164,64		457.164,64		457.164,64		457.164,64		457.164,64		457.175,85
3390140000	Diárias - Civil	2.999,91	249,99	249,99	249,99	249,99	249,99	249,99	249,99	249,99	249,99	249,99	249,99	250,02
				499,98		499,98		499,98		499,98		499,98		500,01
3390300000	Material de Consumo	2.078.999,95	173.249,30	173.249,30	173.249,30	173.249,30	173.249,30	173.249,30	173.249,30	173.249,30	173.249,30	173.249,30	173.249,30	173.257,65
				346.498,60		346.498,60		346.498,60		346.498,60		346.498,60		346.506,95



Código	Descrição	Orçado	Janeiro	Fevereiro	Março	Abril	Maio	Junho	Julho	Agosto	Setembro	Outubro	Novembro	Dezembro
			Total 1º Bimestre		Total 2º Bimestre		Total 3º Bimestre		Total 4º Bimestre		Total 5º Bimestre		Total 6º Bimestre	
MUNICÍPIO DE LICÍNIO DE ALMEIDA														
CONSOLIDADO GERAL														
BAHIA														
14.108.286/0001-38														
METAS MENSIS DA DESPESA COM SOMA BIMESTRAL POR LIMITAÇÕES DE EMPENHO														
ORÇAMENTO DO EXERCÍCIO DE 2021														
0309 - SECRETARIA MUNICIPAL DE SAÚDE														
02 - FUNDO MUNICIPAL DE SAÚDE														
3390320000	Material, Bem ou Serviço para Distribuição Gratuita	8.999,94	749,99	749,99	749,99	749,99	749,99	749,99	749,99	749,99	749,99	749,99	749,99	750,05
				1.499,98		1.499,98		1.499,98		1.499,98		1.499,98		1.500,04
3390330000	Passagens e Despesas com Locomoção	19.999,90	1.666,65	1.666,65	1.666,65	1.666,65	1.666,65	1.666,65	1.666,65	1.666,65	1.666,65	1.666,65	1.666,65	1.666,75
				3.333,30		3.333,30		3.333,30		3.333,30		3.333,30		3.333,40
3390340000	Outras Despesas de Pessoal Decorrentes de Contratos de	999,97	83,33	83,33	83,33	83,33	83,33	83,33	83,33	83,33	83,33	83,33	83,33	83,34
				166,66		166,66		166,66		166,66		166,66		166,67
3390350000	Serviços de Consultoria.	1.999,94	166,66	166,66	166,66	166,66	166,66	166,66	166,66	166,66	166,66	166,66	166,66	166,68
				333,32		333,32		333,32		333,32		333,32		333,34
3390360000	Outros Serviços de Terceiros - Pessoa Física	235.999,93	19.666,58	19.666,58	19.666,58	19.666,58	19.666,58	19.666,58	19.666,58	19.666,58	19.666,58	19.666,58	19.666,58	19.667,55
				39.333,16		39.333,16		39.333,16		39.333,16		39.333,16		39.334,13
3390370000	Locação de Mão-de-Obra	6.999,99	583,33	583,33	583,33	583,33	583,33	583,33	583,33	583,33	583,33	583,33	583,33	583,36
				1.166,66		1.166,66		1.166,66		1.166,66		1.166,66		1.166,69
3390390000	Outros Serviços de Terceiros - Pessoa Jurídica	353.999,78	29.499,86	29.499,86	29.499,86	29.499,86	29.499,86	29.499,86	29.499,86	29.499,86	29.499,86	29.499,86	29.499,86	29.501,32
				58.999,72		58.999,72		58.999,72		58.999,72		58.999,72		59.001,18
3390400000	Serviços de Tecnologia da Informação e Comunicação - PJ	10.000,00	833,33	833,33	833,33	833,33	833,33	833,33	833,33	833,33	833,33	833,33	833,33	833,37
				1.666,66		1.666,66		1.666,66		1.666,66		1.666,66		1.666,70
3390480000	Outros Auxílios Financeiros a Pessoas Físicas	4.999,95	416,66	416,66	416,66	416,66	416,66	416,66	416,66	416,66	416,66	416,66	416,66	416,69
				833,32		833,32		833,32		833,32		833,32		833,35
3390910000	Sentenças Judiciais	999,97	83,33	83,33	83,33	83,33	83,33	83,33	83,33	83,33	83,33	83,33	83,33	83,34
				166,66		166,66		166,66		166,66		166,66		166,67
3390920000	Despesas de Exercícios Anteriores	8.999,83	749,98	749,98	749,98	749,98	749,98	749,98	749,98	749,98	749,98	749,98	749,98	750,05
				1.499,96		1.499,96		1.499,96		1.499,96		1.499,96		1.500,03
3390930000	Indenizações e Restituições	6.999,99	583,33	583,33	583,33	583,33	583,33	583,33	583,33	583,33	583,33	583,33	583,33	583,36
				1.166,66		1.166,66		1.166,66		1.166,66		1.166,66		1.166,69
4000000000	Despesas de Capital	76.999,91	6.416,63	6.416,63	6.416,63	6.416,63	6.416,63	6.416,63	6.416,63	6.416,63	6.416,63	6.416,63	6.416,63	6.416,98
				12.833,26		12.833,26		12.833,26		12.833,26		12.833,26		12.833,61
4400000000	Investimentos	76.999,91	6.416,63	6.416,63	6.416,63	6.416,63	6.416,63	6.416,63	6.416,63	6.416,63	6.416,63	6.416,63	6.416,63	6.416,98
				12.833,26		12.833,26		12.833,26		12.833,26		12.833,26		12.833,61
4490000000	Aplicações Diretas	76.999,91	6.416,63	6.416,63	6.416,63	6.416,63	6.416,63	6.416,63	6.416,63	6.416,63	6.416,63	6.416,63	6.416,63	6.416,98
				12.833,26		12.833,26		12.833,26		12.833,26		12.833,26		12.833,61
4490510000	Obras e Instalações	25.999,93	2.166,65	2.166,65	2.166,65	2.166,65	2.166,65	2.166,65	2.166,65	2.166,65	2.166,65	2.166,65	2.166,65	2.166,78
				4.333,30		4.333,30		4.333,30		4.333,30		4.333,30		4.333,43
4490520000	Equipamentos e Material Permanente	50.999,98	4.249,98	4.249,98	4.249,98	4.249,98	4.249,98	4.249,98	4.249,98	4.249,98	4.249,98	4.249,98	4.249,98	4.250,20
				8.499,96		8.499,96		8.499,96		8.499,96		8.499,96		8.500,18
TOTAL DA UNIDADE:		6.036.998,37	503.081,15	503.081,15	503.081,15	503.081,15	503.081,15	503.081,15	503.081,15	503.081,15	503.081,15	503.081,15	503.081,15	503.105,72
TOTAL DA UNIDADE POR BIMESTRE:		6.036.998,37	0,00		0,00		0,00		0,00		0,00		0,00	





**MUNICÍPIO DE LICÍNIO DE ALMEIDA
CONSOLIDADO GERAL
BAHIA**

14.108.286/0001-38

METAS MENSAS DA DESPESA COM SOMA BIMESTRAL POR LIMITAÇÕES DE EMPENHO

ORÇAMENTO DO EXERCÍCIO DE 2021

Código	Descrição	Orçado	Janeiro	Fevereiro	Março	Abril	Maior	Junho	Julho	Agosto	Setembro	Outubro	Novembro	Dezembro
			Total 1º Bimestre		Total 2º Bimestre		Total 3º Bimestre		Total 4º Bimestre		Total 5º Bimestre		Total 6º Bimestre	
0309 - SECRETARIA MUNICIPAL DE SAÚDE														
TOTAL DO ÓRGÃO:		6.036.998,37	503.081,15	503.081,15	503.081,15	503.081,15	503.081,15	503.081,15	503.081,15	503.081,15	503.081,15	503.081,15	503.081,15	503.105,72
TOTAL DO ÓRGÃO POR BIMESTRE:		6.036.998,37	0,00		0,00		0,00		0,00		0,00		0,00	



Código	Descrição	Orçado	Janeiro	Fevereiro	Março	Abril	Maio	Junho	Julho	Agosto	Setembro	Outubro	Novembro	Dezembro
			Total 1º Bimestre		Total 2º Bimestre		Total 3º Bimestre		Total 4º Bimestre		Total 5º Bimestre		Total 6º Bimestre	
0309 - SECRETARIA MUNICIPAL DE SAÚDE														
02 - FUNDO MUNICIPAL DE SAÚDE														
610200 - Receitas de Impostos e Transferências de Impostos - Saúde - 15%														
3000000000	Despesas Correntes	51.999,84	4.333,30	4.333,30	4.333,30	4.333,30	4.333,30	4.333,30	4.333,30	4.333,30	4.333,30	4.333,30	4.333,30	4.333,54
				8.666,60		8.666,60		8.666,60		8.666,60		8.666,60		8.666,84
3100000000	Pessoal e Encargos Sociais	1.999,94	166,66	166,66	166,66	166,66	166,66	166,66	166,66	166,66	166,66	166,66	166,66	166,68
				333,32		333,32		333,32		333,32		333,32		333,34
3190000000	Aplicações Diretas	1.999,94	166,66	166,66	166,66	166,66	166,66	166,66	166,66	166,66	166,66	166,66	166,66	166,68
				333,32		333,32		333,32		333,32		333,32		333,34
3190040000	Contratação por Tempo Determinado	999,97	83,33	83,33	83,33	83,33	83,33	83,33	83,33	83,33	83,33	83,33	83,33	83,34
				166,66		166,66		166,66		166,66		166,66		166,67
3190110000	Vencimentos e Vantagens Fixas - Pessoal Civil	999,97	83,33	83,33	83,33	83,33	83,33	83,33	83,33	83,33	83,33	83,33	83,33	83,34
				166,66		166,66		166,66		166,66		166,66		166,67
3300000000	Outras Despesas Correntes	49.999,90	4.166,64	4.166,64	4.166,64	4.166,64	4.166,64	4.166,64	4.166,64	4.166,64	4.166,64	4.166,64	4.166,64	4.166,86
				8.333,28		8.333,28		8.333,28		8.333,28		8.333,28		8.333,50
3390000000	Aplicações Diretas	49.999,90	4.166,64	4.166,64	4.166,64	4.166,64	4.166,64	4.166,64	4.166,64	4.166,64	4.166,64	4.166,64	4.166,64	4.166,86
				8.333,28		8.333,28		8.333,28		8.333,28		8.333,28		8.333,50
3390300000	Material de Consumo	7.999,96	666,66	666,66	666,66	666,66	666,66	666,66	666,66	666,66	666,66	666,66	666,66	666,70
				1.333,32		1.333,32		1.333,32		1.333,32		1.333,32		1.333,36
3390360000	Outros Serviços de Terceiros - Pessoa Física	999,97	83,33	83,33	83,33	83,33	83,33	83,33	83,33	83,33	83,33	83,33	83,33	83,34
				166,66		166,66		166,66		166,66		166,66		166,67
3390390000	Outros Serviços de Terceiros - Pessoa Jurídica	40.999,97	3.416,65	3.416,65	3.416,65	3.416,65	3.416,65	3.416,65	3.416,65	3.416,65	3.416,65	3.416,65	3.416,65	3.416,82
				6.833,30		6.833,30		6.833,30		6.833,30		6.833,30		6.833,47
4000000000	Despesas de Capital	2.999,91	249,99	249,99	249,99	249,99	249,99	249,99	249,99	249,99	249,99	249,99	249,99	250,02
				499,98		499,98		499,98		499,98		499,98		500,01
4400000000	Investimentos	2.999,91	249,99	249,99	249,99	249,99	249,99	249,99	249,99	249,99	249,99	249,99	249,99	250,02
				499,98		499,98		499,98		499,98		499,98		500,01
4490000000	Aplicações Diretas	2.999,91	249,99	249,99	249,99	249,99	249,99	249,99	249,99	249,99	249,99	249,99	249,99	250,02
				499,98		499,98		499,98		499,98		499,98		500,01
4490510000	Obras e Instalações	1.999,94	166,66	166,66	166,66	166,66	166,66	166,66	166,66	166,66	166,66	166,66	166,66	166,68
				333,32		333,32		333,32		333,32		333,32		333,34
4490520000	Equipamentos e Material Permanente	999,97	83,33	83,33	83,33	83,33	83,33	83,33	83,33	83,33	83,33	83,33	83,33	83,34
				166,66		166,66		166,66		166,66		166,66		166,67
TOTAL DA FONTE DE RECURSO:		54.999,75	4.583,29	4.583,29	4.583,29	4.583,29	4.583,29	4.583,29	4.583,29	4.583,29	4.583,29	4.583,29	4.583,29	4.583,56
TOTAL DA FONTE DE RECURSO POR BIMESTRE:		54.999,75	0,00		0,00		0,00		0,00		0,00		0,00	





**MUNICÍPIO DE LICÍNIO DE ALMEIDA
CONSOLIDADO GERAL
BAHIA**

14.108.286/0001-38

**METAS MENSAS DA DESPESA COM SOMA BIMESTRAL POR LIMITAÇÕES DE EMPENHO
ORÇAMENTO DO EXERCÍCIO DE 2021**

Código	Descrição	Orçado	Janeiro	Fevereiro	Março	Abril	Maior	Junho	Julho	Agosto	Setembro	Outubro	Novembro	Dezembro
			Total 1º Bimestre		Total 2º Bimestre		Total 3º Bimestre		Total 4º Bimestre		Total 5º Bimestre		Total 6º Bimestre	
0309 - SECRETARIA MUNICIPAL DE SAÚDE														
02 - FUNDO MUNICIPAL DE SAÚDE														
892300 - Transferências de Convênios – Saúde														
3000000000	Despesas Correntes	3.999,98	333,33	333,33	333,33	333,33	333,33	333,33	333,33	333,33	333,33	333,33	333,33	333,35
				666,66		666,66		666,66		666,66		666,66		666,68
3300000000	Outras Despesas Correntes	3.999,98	333,33	333,33	333,33	333,33	333,33	333,33	333,33	333,33	333,33	333,33	333,33	333,35
				666,66		666,66		666,66		666,66		666,66		666,68
3390000000	Aplicações Diretas	3.999,98	333,33	333,33	333,33	333,33	333,33	333,33	333,33	333,33	333,33	333,33	333,33	333,35
				666,66		666,66		666,66		666,66		666,66		666,68
3390330000	Passagens e Despesas com Locomoção	999,97	83,33	83,33	83,33	83,33	83,33	83,33	83,33	83,33	83,33	83,33	83,33	83,34
				166,66		166,66		166,66		166,66		166,66		166,67
3390480000	Outros Auxílios Financeiros a Pessoas Físicas	3.000,01	250,00	250,00	250,00	250,00	250,00	250,00	250,00	250,00	250,00	250,00	250,00	250,01
				500,00		500,00		500,00		500,00		500,00		500,01
TOTAL DA FONTE DE RECURSO:		58.999,73	4.916,62	4.916,62	4.916,62	4.916,62	4.916,62	4.916,62	4.916,62	4.916,62	4.916,62	4.916,62	4.916,62	4.916,91
TOTAL DA FONTE DE RECURSO POR BIMESTRE:		3.999,98	0,00		0,00		0,00		0,00		0,00		0,00	
TOTAL DA UNIDADE:		58.999,73	4.916,62	4.916,62	4.916,62	4.916,62	4.916,62	4.916,62	4.916,62	4.916,62	4.916,62	4.916,62	4.916,62	4.916,91
TOTAL DA UNIDADE POR BIMESTRE:		58.999,73	0,00		0,00		0,00		0,00		0,00		0,00	
TOTAL DO ORGÃO:		58.999,73	4.916,62	4.916,62	4.916,62	4.916,62	4.916,62	4.916,62	4.916,62	4.916,62	4.916,62	4.916,62	4.916,62	4.916,91
TOTAL DO ÓRGÃO POR BIMESTRE:		58.999,73	0,00		0,00		0,00		0,00		0,00		0,00	



Código	Descrição	Orçado	Janeiro	Fevereiro	Março	Abril	Maio	Junho	Julho	Agosto	Setembro	Outubro	Novembro	Dezembro
			Total 1º Bimestre		Total 2º Bimestre		Total 3º Bimestre		Total 4º Bimestre		Total 5º Bimestre		Total 6º Bimestre	
3000000000	Despesas Correntes	11.385.997,88	948.829,32	948.829,32	948.829,32	948.829,32	948.829,32	948.829,32	948.829,32	948.829,32	948.829,32	948.829,32	948.829,32	948.875,36
				1.897.658,64		1.897.658,64		1.897.658,64		1.897.658,64		1.897.658,64		1.897.704,68
3100000000	Pessoal e Encargos Sociais	6.708.999,35	559.081,03	559.081,03	559.081,03	559.081,03	559.081,03	559.081,03	559.081,03	559.081,03	559.081,03	559.081,03	559.081,03	559.108,02
				1.118.162,06		1.118.162,06		1.118.162,06		1.118.162,06		1.118.162,06		1.118.189,05
3171000000	Transferências a Consórcios Públicos mediante contrato de	6.999,99	583,33	583,33	583,33	583,33	583,33	583,33	583,33	583,33	583,33	583,33	583,33	583,36
				1.166,66		1.166,66		1.166,66		1.166,66		1.166,66		1.166,69
3171700000	Rateio pela Participação em Consórcio Público	6.999,99	583,33	583,33	583,33	583,33	583,33	583,33	583,33	583,33	583,33	583,33	583,33	583,36
				1.166,66		1.166,66		1.166,66		1.166,66		1.166,66		1.166,69
3190000000	Aplicações Diretas	6.701.999,36	558.497,70	558.497,70	558.497,70	558.497,70	558.497,70	558.497,70	558.497,70	558.497,70	558.497,70	558.497,70	558.497,70	558.524,66
				1.116.995,40		1.116.995,40		1.116.995,40		1.116.995,40		1.116.995,40		1.117.022,36
3190040000	Contratação por Tempo Determinado	3.489.999,91	290.832,16	290.832,16	290.832,16	290.832,16	290.832,16	290.832,16	290.832,16	290.832,16	290.832,16	290.832,16	290.832,16	290.846,15
				581.664,32		581.664,32		581.664,32		581.664,32		581.664,32		581.678,31
3190110000	Vencimentos e Vantagens Fixas - Pessoal Civil	2.687.999,87	223.999,09	223.999,09	223.999,09	223.999,09	223.999,09	223.999,09	223.999,09	223.999,09	223.999,09	223.999,09	223.999,09	224.009,88
				447.998,18		447.998,18		447.998,18		447.998,18		447.998,18		448.008,97
3190130000	Obrigações Patronais	497.999,86	41.499,82	41.499,82	41.499,82	41.499,82	41.499,82	41.499,82	41.499,82	41.499,82	41.499,82	41.499,82	41.499,82	41.501,84
				82.999,64		82.999,64		82.999,64		82.999,64		82.999,64		83.001,66
3190160000	Outras Despesas Variáveis - Pessoal Civil	9.999,90	833,32	833,32	833,32	833,32	833,32	833,32	833,32	833,32	833,32	833,32	833,32	833,38
				1.666,64		1.666,64		1.666,64		1.666,64		1.666,64		1.666,70
3190340000	Outras Despesas de Pessoal Decorrentes de Contratos de	999,97	83,33	83,33	83,33	83,33	83,33	83,33	83,33	83,33	83,33	83,33	83,33	83,34
				166,66		166,66		166,66		166,66		166,66		166,67
3190910000	Sentenças Judiciais	999,97	83,33	83,33	83,33	83,33	83,33	83,33	83,33	83,33	83,33	83,33	83,33	83,34
				166,66		166,66		166,66		166,66		166,66		166,67
3190920000	Despesas de Exercícios Anteriores	5.999,92	499,99	499,99	499,99	499,99	499,99	499,99	499,99	499,99	499,99	499,99	499,99	500,03
				999,98		999,98		999,98		999,98		999,98		1.000,02
3190940000	Indenizações e Restituições Trabalhistas	7.999,96	666,66	666,66	666,66	666,66	666,66	666,66	666,66	666,66	666,66	666,66	666,66	666,70
				1.333,32		1.333,32		1.333,32		1.333,32		1.333,32		1.333,36
3300000000	Outras Despesas Correntes	4.676.998,53	389.748,29	389.748,29	389.748,29	389.748,29	389.748,29	389.748,29	389.748,29	389.748,29	389.748,29	389.748,29	389.748,29	389.767,34
				779.496,58		779.496,58		779.496,58		779.496,58		779.496,58		779.515,63
3350000000	Transferências a Instituições Privadas sem Fins Lucrativos	1.999,94	166,66	166,66	166,66	166,66	166,66	166,66	166,66	166,66	166,66	166,66	166,66	166,68
				333,32		333,32		333,32		333,32		333,32		333,34
3350430000	Subvenções Sociais	1.999,94	166,66	166,66	166,66	166,66	166,66	166,66	166,66	166,66	166,66	166,66	166,66	166,68
				333,32		333,32		333,32		333,32		333,32		333,34
3371000000	Transferências a Consórcios Públicos mediante contrato de	130.000,00	10.833,29	10.833,29	10.833,29	10.833,29	10.833,29	10.833,29	10.833,29	10.833,29	10.833,29	10.833,29	10.833,29	10.833,81
				21.666,58		21.666,58		21.666,58		21.666,58		21.666,58		21.667,10
3371410000	Contribuições	999,97	83,33	83,33	83,33	83,33	83,33	83,33	83,33	83,33	83,33	83,33	83,33	83,34
				166,66		166,66		166,66		166,66		166,66		166,67





**MUNICÍPIO DE LICÍNIO DE ALMEIDA
CONSOLIDADO GERAL
BAHIA**

14.108.286/0001-38

**METAS MENSIS DA DESPESA COM SOMA BIMESTRAL POR LIMITAÇÕES DE EMPENHO
ORÇAMENTO DO EXERCÍCIO DE 2021**

Código	Descrição	Orçado	Janeiro	Fevereiro	Março	Abril	Maio	Junho	Julho	Agosto	Setembro	Outubro	Novembro	Dezembro
			Total 1º Bimestre		Total 2º Bimestre		Total 3º Bimestre		Total 4º Bimestre		Total 5º Bimestre		Total 6º Bimestre	
3371700000	Rateio pela Participação em Consórcio Público	129.000,03	10.749,96	10.749,96	10.749,96	10.749,96	10.749,96	10.749,96	10.749,96	10.749,96	10.749,96	10.749,96	10.749,96	10.750,47
				21.499,92		21.499,92		21.499,92		21.499,92		21.499,92		21.500,43
3390000000	Aplicações Diretas	4.544.998,59	378.748,34	378.748,34	378.748,34	378.748,34	378.748,34	378.748,34	378.748,34	378.748,34	378.748,34	378.748,34	378.748,34	378.766,85
				757.496,68		757.496,68		757.496,68		757.496,68		757.496,68		757.515,19
33901400000	Diárias – Civil	118.999,83	9.916,61	9.916,61	9.916,61	9.916,61	9.916,61	9.916,61	9.916,61	9.916,61	9.916,61	9.916,61	9.916,61	9.917,12
				19.833,22		19.833,22		19.833,22		19.833,22		19.833,22		19.833,73
33903000000	Material de Consumo	2.662.999,83	221.915,76	221.915,76	221.915,76	221.915,76	221.915,76	221.915,76	221.915,76	221.915,76	221.915,76	221.915,76	221.915,76	221.926,47
				443.831,52		443.831,52		443.831,52		443.831,52		443.831,52		443.842,23
33903200000	Material, Bem ou Serviço para Distribuição Gratuita	11.999,95	999,99	999,99	999,99	999,99	999,99	999,99	999,99	999,99	999,99	999,99	999,99	1.000,06
				1.999,98		1.999,98		1.999,98		1.999,98		1.999,98		2.000,05
33903300000	Passagens e Despesas com Locomoção	265.999,82	22.166,56	22.166,56	22.166,56	22.166,56	22.166,56	22.166,56	22.166,56	22.166,56	22.166,56	22.166,56	22.166,56	22.167,66
				44.333,12		44.333,12		44.333,12		44.333,12		44.333,12		44.334,22
33903400000	Outras Despesas de Pessoal Decorrentes de Contratos de	999,97	83,33	83,33	83,33	83,33	83,33	83,33	83,33	83,33	83,33	83,33	83,33	83,34
				166,66		166,66		166,66		166,66		166,66		166,67
33903500000	Serviços de Consultoria.	52.999,91	4.416,64	4.416,64	4.416,64	4.416,64	4.416,64	4.416,64	4.416,64	4.416,64	4.416,64	4.416,64	4.416,64	4.416,87
				8.833,28		8.833,28		8.833,28		8.833,28		8.833,28		8.833,51
33903600000	Outros Serviços de Terceiros - Pessoa Física	343.999,89	28.666,54	28.666,54	28.666,54	28.666,54	28.666,54	28.666,54	28.666,54	28.666,54	28.666,54	28.666,54	28.666,54	28.667,95
				57.333,08		57.333,08		57.333,08		57.333,08		57.333,08		57.334,49
33903700000	Locação de Mão-de-Obra	13.999,98	1.166,66	1.166,66	1.166,66	1.166,66	1.166,66	1.166,66	1.166,66	1.166,66	1.166,66	1.166,66	1.166,66	1.166,72
				2.333,32		2.333,32		2.333,32		2.333,32		2.333,32		2.333,38
33903900000	Outros Serviços de Terceiros - Pessoa Jurídica	837.999,66	69.833,02	69.833,02	69.833,02	69.833,02	69.833,02	69.833,02	69.833,02	69.833,02	69.833,02	69.833,02	69.833,02	69.836,44
				139.666,04		139.666,04		139.666,04		139.666,04		139.666,04		139.669,46
33904000000	Serviços de Tecnologia da Informação e Comunicação - PJ	16.000,02	1.333,33	1.333,33	1.333,33	1.333,33	1.333,33	1.333,33	1.333,33	1.333,33	1.333,33	1.333,33	1.333,33	1.333,39
				2.666,66		2.666,66		2.666,66		2.666,66		2.666,66		2.666,72
33904100000	Contribuições	999,97	83,33	83,33	83,33	83,33	83,33	83,33	83,33	83,33	83,33	83,33	83,33	83,34
				166,66		166,66		166,66		166,66		166,66		166,67
33904700000	Obrigações Tributárias e Contributivas	999,97	83,33	83,33	83,33	83,33	83,33	83,33	83,33	83,33	83,33	83,33	83,33	83,34
				166,66		166,66		166,66		166,66		166,66		166,67
33904800000	Outros Auxílios Financeiros a Pessoas Físicas	153.999,98	12.833,28	12.833,28	12.833,28	12.833,28	12.833,28	12.833,28	12.833,28	12.833,28	12.833,28	12.833,28	12.833,28	12.833,90
				25.666,56		25.666,56		25.666,56		25.666,56		25.666,56		25.667,18
33909100000	Sentenças Judiciais	1.999,94	166,66	166,66	166,66	166,66	166,66	166,66	166,66	166,66	166,66	166,66	166,66	166,68
				333,32		333,32		333,32		333,32		333,32		333,34
33909200000	Despesas de Exercícios Anteriores	47.999,86	3.999,97	3.999,97	3.999,97	3.999,97	3.999,97	3.999,97	3.999,97	3.999,97	3.999,97	3.999,97	3.999,97	4.000,19
				7.999,94		7.999,94		7.999,94		7.999,94		7.999,94		8.000,16
33909300000	Indenizações e Restituições	13.000,01	1.083,33	1.083,33	1.083,33	1.083,33	1.083,33	1.083,33	1.083,33	1.083,33	1.083,33	1.083,33	1.083,33	1.083,38
				2.166,66		2.166,66		2.166,66		2.166,66		2.166,66		2.166,71



Código	Descrição	Orçado	Janeiro	Fevereiro	Março	Abril	Maio	Junho	Julho	Agosto	Setembro	Outubro	Novembro	Dezembro	
			Total 1º Bimestre		Total 2º Bimestre		Total 3º Bimestre		Total 4º Bimestre		Total 5º Bimestre		Total 6º Bimestre		
4000000000	Despesas de Capital	131.999,36	10.999,89	10.999,89	10.999,89	10.999,89	10.999,89	10.999,89	10.999,89	10.999,89	10.999,89	10.999,89	10.999,89	10.999,89	11.000,57
				21.999,78		21.999,78		21.999,78		21.999,78		21.999,78		21.999,78	
4400000000	Investimentos	129.999,42	10.833,23	10.833,23	10.833,23	10.833,23	10.833,23	10.833,23	10.833,23	10.833,23	10.833,23	10.833,23	10.833,23	10.833,23	10.833,89
				21.666,46		21.666,46		21.666,46		21.666,46		21.666,46		21.666,46	
4471000000	Transferências a Consórcios Públicos mediante contrato de	999,97	83,33	83,33	83,33	83,33	83,33	83,33	83,33	83,33	83,33	83,33	83,33	83,33	83,34
				166,66		166,66		166,66		166,66		166,66		166,66	
4471700000	Rateio pela Participação em Consórcio Público	999,97	83,33	83,33	83,33	83,33	83,33	83,33	83,33	83,33	83,33	83,33	83,33	83,33	83,34
				166,66		166,66		166,66		166,66		166,66		166,66	
4490000000	Aplicações Diretas	128.999,45	10.749,90	10.749,90	10.749,90	10.749,90	10.749,90	10.749,90	10.749,90	10.749,90	10.749,90	10.749,90	10.749,90	10.749,90	10.750,55
				21.499,80		21.499,80		21.499,80		21.499,80		21.499,80		21.499,80	
4490510000	Obras e Instalações	41.999,75	3.499,96	3.499,96	3.499,96	3.499,96	3.499,96	3.499,96	3.499,96	3.499,96	3.499,96	3.499,96	3.499,96	3.499,96	3.500,19
				6.999,92		6.999,92		6.999,92		6.999,92		6.999,92		6.999,92	
4490520000	Equipamentos e Material Permanente	83.999,79	6.999,95	6.999,95	6.999,95	6.999,95	6.999,95	6.999,95	6.999,95	6.999,95	6.999,95	6.999,95	6.999,95	6.999,95	7.000,34
				13.999,90		13.999,90		13.999,90		13.999,90		13.999,90		13.999,90	
4490610000	Aquisição de Imóveis	1.999,94	166,66	166,66	166,66	166,66	166,66	166,66	166,66	166,66	166,66	166,66	166,66	166,66	166,68
				333,32		333,32		333,32		333,32		333,32		333,32	
4490920000	Despesas de Exercícios Anteriores	999,97	83,33	83,33	83,33	83,33	83,33	83,33	83,33	83,33	83,33	83,33	83,33	83,33	83,34
				166,66		166,66		166,66		166,66		166,66		166,66	
4600000000	Amortização da Dívida	1.999,94	166,66	166,66	166,66	166,66	166,66	166,66	166,66	166,66	166,66	166,66	166,66	166,66	166,68
				333,32		333,32		333,32		333,32		333,32		333,32	
4690000000	Aplicações Diretas	1.999,94	166,66	166,66	166,66	166,66	166,66	166,66	166,66	166,66	166,66	166,66	166,66	166,66	166,68
				333,32		333,32		333,32		333,32		333,32		333,32	
4690710000	Principal da Dívida Contratual Resgatado	999,97	83,33	83,33	83,33	83,33	83,33	83,33	83,33	83,33	83,33	83,33	83,33	83,33	83,34
				166,66		166,66		166,66		166,66		166,66		166,66	
4690910000	Sentenças Judiciais	999,97	83,33	83,33	83,33	83,33	83,33	83,33	83,33	83,33	83,33	83,33	83,33	83,33	83,34
				166,66		166,66		166,66		166,66		166,66		166,66	
TOTAL DO ORGÃO:		11.517.997,24	959.829,21	959.829,21	959.829,21	959.829,21	959.829,21	959.829,21	959.829,21	959.829,21	959.829,21	959.829,21	959.829,21	959.829,21	959.875,93
TOTAL DO ÓRGÃO POR BIMESTRE:		11.517.997,24	0,00		0,00		0,00		0,00		0,00		0,00		0,00



Código	Descrição	Orçado	Janeiro	Fevereiro	Março	Abril	Maio	Junho	Julho	Agosto	Setembro	Outubro	Novembro	Dezembro
			Total 1º Bimestre		Total 2º Bimestre		Total 3º Bimestre		Total 4º Bimestre		Total 5º Bimestre		Total 6º Bimestre	
MUNICÍPIO DE LICÍNIO DE ALMEIDA														
CONSOLIDADO GERAL														
BAHIA														
14.108.286/0001-38														
METAS MENSAIS DA DESPESA COM SOMA BIMESTRAL POR LIMITAÇÕES DE EMPENHO														
ORÇAMENTO DO EXERCÍCIO DE 2021														
0310 - SECRETARIA MUNICIPAL DE ASSISTÊNCIA SOCIAL														
01 - SECRETARIA MUNICIPAL DE ASSISTÊNCIA SOCIAL														
010000 - Recursos Ordinários														
3000000000	Despesas Correntes	703.999,58	58.666,39	58.666,39	58.666,39	58.666,39	58.666,39	58.666,39	58.666,39	58.666,39	58.666,39	58.666,39	58.666,39	58.669,29
			117.332,78		117.332,78		117.332,78		117.332,78		117.332,78		117.335,68	
3100000000	Pessoal e Encargos Sociais	490.999,87	40.916,49	40.916,49	40.916,49	40.916,49	40.916,49	40.916,49	40.916,49	40.916,49	40.916,49	40.916,49	40.916,49	40.918,48
			81.832,98		81.832,98		81.832,98		81.832,98		81.832,98		81.834,97	
3171000000	Transferências a Consórcios Públicos mediante contrato de	3.999,98	333,33	333,33	333,33	333,33	333,33	333,33	333,33	333,33	333,33	333,33	333,33	333,35
			666,66		666,66		666,66		666,66		666,66		666,68	
3171700000	Rateio pela Participação em Consórcio Público	3.999,98	333,33	333,33	333,33	333,33	333,33	333,33	333,33	333,33	333,33	333,33	333,33	333,35
			666,66		666,66		666,66		666,66		666,66		666,68	
3190000000	Aplicações Diretas	486.999,89	40.583,16	40.583,16	40.583,16	40.583,16	40.583,16	40.583,16	40.583,16	40.583,16	40.583,16	40.583,16	40.583,16	40.585,13
			81.166,32		81.166,32		81.166,32		81.166,32		81.166,32		81.168,29	
3190040000	Contratação por Tempo Determinado	73.000,01	6.083,31	6.083,31	6.083,31	6.083,31	6.083,31	6.083,31	6.083,31	6.083,31	6.083,31	6.083,31	6.083,31	6.083,60
			12.166,62		12.166,62		12.166,62		12.166,62		12.166,62		12.166,91	
3190110000	Vencimentos e Vantagens Fixas - Pessoal Civil	406.000,02	33.833,20	33.833,20	33.833,20	33.833,20	33.833,20	33.833,20	33.833,20	33.833,20	33.833,20	33.833,20	33.833,20	33.834,82
			67.666,40		67.666,40		67.666,40		67.666,40		67.666,40		67.668,02	
3190130000	Obrigações Patronais	999,97	83,33	83,33	83,33	83,33	83,33	83,33	83,33	83,33	83,33	83,33	83,33	83,34
			166,66		166,66		166,66		166,66		166,66		166,67	
3190160000	Outras Despesas Variáveis - Pessoal Civil	3.999,98	333,33	333,33	333,33	333,33	333,33	333,33	333,33	333,33	333,33	333,33	333,33	333,35
			666,66		666,66		666,66		666,66		666,66		666,68	
3190910000	Sentenças Judiciais	999,97	83,33	83,33	83,33	83,33	83,33	83,33	83,33	83,33	83,33	83,33	83,33	83,34
			166,66		166,66		166,66		166,66		166,66		166,67	
3190920000	Despesas de Exercícios Anteriores	999,97	83,33	83,33	83,33	83,33	83,33	83,33	83,33	83,33	83,33	83,33	83,33	83,34
			166,66		166,66		166,66		166,66		166,66		166,67	
3190940000	Indenizações e Restituições Trabalhistas	999,97	83,33	83,33	83,33	83,33	83,33	83,33	83,33	83,33	83,33	83,33	83,33	83,34
			166,66		166,66		166,66		166,66		166,66		166,67	
3300000000	Outras Despesas Correntes	212.999,71	17.749,90	17.749,90	17.749,90	17.749,90	17.749,90	17.749,90	17.749,90	17.749,90	17.749,90	17.749,90	17.749,90	17.750,81
			35.499,80		35.499,80		35.499,80		35.499,80		35.499,80		35.500,71	
3350000000	Transferências a Instituições Privadas sem Fins Lucrativos	999,97	83,33	83,33	83,33	83,33	83,33	83,33	83,33	83,33	83,33	83,33	83,33	83,34
			166,66		166,66		166,66		166,66		166,66		166,67	
3350430000	Subvenções Sociais	999,97	83,33	83,33	83,33	83,33	83,33	83,33	83,33	83,33	83,33	83,33	83,33	83,34
			166,66		166,66		166,66		166,66		166,66		166,67	
3371000000	Transferências a Consórcios Públicos mediante contrato de	3.000,01	250,00	250,00	250,00	250,00	250,00	250,00	250,00	250,00	250,00	250,00	250,00	250,01
			500,00		500,00		500,00		500,00		500,00		500,01	
3371700000	Rateio pela Participação em Consórcio Público	3.000,01	250,00	250,00	250,00	250,00	250,00	250,00	250,00	250,00	250,00	250,00	250,00	250,01
			500,00		500,00		500,00		500,00		500,00		500,01	



Código	Descrição	Orçado	Janeiro	Fevereiro	Março	Abril	Maior	Junho	Julho	Agosto	Setembro	Outubro	Novembro	Dezembro
			Total 1º Bimestre		Total 2º Bimestre		Total 3º Bimestre		Total 4º Bimestre		Total 5º Bimestre		Total 6º Bimestre	
0310 - SECRETARIA MUNICIPAL DE ASSISTÊNCIA SOCIAL														
01 - SECRETARIA MUNICIPAL DE ASSISTÊNCIA SOCIAL														
010000 - Recursos Ordinários														
3390000000	Aplicações Diretas	208.999,73	17.416,57	17.416,57	17.416,57	17.416,57	17.416,57	17.416,57	17.416,57	17.416,57	17.416,57	17.416,57	17.416,57	17.416,57
			34.833,14		34.833,14		34.833,14		34.833,14		34.833,14		34.834,03	
33901400000	Diárias – Civil	10.000,00	833,33	833,33	833,33	833,33	833,33	833,33	833,33	833,33	833,33	833,33	833,33	833,37
			1.666,66		1.666,66		1.666,66		1.666,66		1.666,66		1.666,70	
33903000000	Material de Consumo	15.999,92	1.333,32	1.333,32	1.333,32	1.333,32	1.333,32	1.333,32	1.333,32	1.333,32	1.333,32	1.333,32	1.333,32	1.333,40
			2.666,64		2.666,64		2.666,64		2.666,64		2.666,64		2.666,72	
33903200000	Material, Bem ou Serviço para Distribuição Gratuita	10.000,00	833,33	833,33	833,33	833,33	833,33	833,33	833,33	833,33	833,33	833,33	833,33	833,37
			1.666,66		1.666,66		1.666,66		1.666,66		1.666,66		1.666,70	
33903300000	Passagens e Despesas com Locomoção	6.999,99	583,33	583,33	583,33	583,33	583,33	583,33	583,33	583,33	583,33	583,33	583,33	583,36
			1.166,66		1.166,66		1.166,66		1.166,66		1.166,66		1.166,69	
33903400000	Outras Despesas de Pessoal Decorrentes de Contratos de	999,97	83,33	83,33	83,33	83,33	83,33	83,33	83,33	83,33	83,33	83,33	83,33	83,34
			166,66		166,66		166,66		166,66		166,66		166,67	
33903600000	Outros Serviços de Terceiros - Pessoa Física	105.000,05	8.749,97	8.749,97	8.749,97	8.749,97	8.749,97	8.749,97	8.749,97	8.749,97	8.749,97	8.749,97	8.749,97	8.750,38
			17.499,94		17.499,94		17.499,94		17.499,94		17.499,94		17.500,35	
33903700000	Locação de Mão-de-Obra	3.999,98	333,33	333,33	333,33	333,33	333,33	333,33	333,33	333,33	333,33	333,33	333,33	333,35
			666,66		666,66		666,66		666,66		666,66		666,68	
33903900000	Outros Serviços de Terceiros - Pessoa Jurídica	26.999,99	2.249,99	2.249,99	2.249,99	2.249,99	2.249,99	2.249,99	2.249,99	2.249,99	2.249,99	2.249,99	2.249,99	2.250,10
			4.499,98		4.499,98		4.499,98		4.499,98		4.499,98		4.500,09	
33904000000	Serviços de Tecnologia da Informação e Comunicação - PJ	10.999,97	916,66	916,66	916,66	916,66	916,66	916,66	916,66	916,66	916,66	916,66	916,66	916,71
			1.833,32		1.833,32		1.833,32		1.833,32		1.833,32		1.833,37	
33904700000	Obrigações Tributárias e Contributivas	3.999,98	333,33	333,33	333,33	333,33	333,33	333,33	333,33	333,33	333,33	333,33	333,33	333,35
			666,66		666,66		666,66		666,66		666,66		666,68	
33904800000	Outros Auxílios Financeiros a Pessoas Físicas	4.999,95	416,66	416,66	416,66	416,66	416,66	416,66	416,66	416,66	416,66	416,66	416,66	416,69
			833,32		833,32		833,32		833,32		833,32		833,35	
33909200000	Despesas de Exercícios Anteriores	7.999,96	666,66	666,66	666,66	666,66	666,66	666,66	666,66	666,66	666,66	666,66	666,66	666,70
			1.333,32		1.333,32		1.333,32		1.333,32		1.333,32		1.333,36	
33909300000	Indenizações e Restituições	999,97	83,33	83,33	83,33	83,33	83,33	83,33	83,33	83,33	83,33	83,33	83,33	83,34
			166,66		166,66		166,66		166,66		166,66		166,67	
40000000000	Despesas de Capital	13.999,99	1.166,66	1.166,66	1.166,66	1.166,66	1.166,66	1.166,66	1.166,66	1.166,66	1.166,66	1.166,66	1.166,66	1.166,73
			2.333,32		2.333,32		2.333,32		2.333,32		2.333,32		2.333,39	
44000000000	Investimentos	10.999,98	916,66	916,66	916,66	916,66	916,66	916,66	916,66	916,66	916,66	916,66	916,66	916,72
			1.833,32		1.833,32		1.833,32		1.833,32		1.833,32		1.833,38	
44710000000	Transferências a Consórcios Públicos mediante contrato de	3.999,98	333,33	333,33	333,33	333,33	333,33	333,33	333,33	333,33	333,33	333,33	333,33	333,35
			666,66		666,66		666,66		666,66		666,66		666,68	



Código	Descrição	Orçado	Janeiro	Fevereiro	Março	Abril	Maior	Junho	Julho	Agosto	Setembro	Outubro	Novembro	Dezembro
			Total 1º Bimestre		Total 2º Bimestre		Total 3º Bimestre		Total 4º Bimestre		Total 5º Bimestre		Total 6º Bimestre	
MUNICÍPIO DE LICÍNIO DE ALMEIDA														
CONSOLIDADO GERAL														
BAHIA														
14.108.286/0001-38														
METAS MENSIS DA DESPESA COM SOMA BIMESTRAL POR LIMITAÇÕES DE EMPENHO														
ORÇAMENTO DO EXERCÍCIO DE 2021														
0310 - SECRETARIA MUNICIPAL DE ASSISTÊNCIA SOCIAL														
01 - SECRETARIA MUNICIPAL DE ASSISTÊNCIA SOCIAL														
010000 - Recursos Ordinários														
4471700000	Rateio pela Participação em Consórcio Público	3.999,98	333,33	333,33	333,33	333,33	333,33	333,33	333,33	333,33	333,33	333,33	333,33	333,35
				666,66		666,66		666,66		666,66		666,66		666,68
4490000000	Aplicações Diretas	7.000,00	583,33	583,33	583,33	583,33	583,33	583,33	583,33	583,33	583,33	583,33	583,33	583,37
				1.166,66		1.166,66		1.166,66		1.166,66		1.166,66		1.166,70
4490510000	Obras e Instalações	5.000,06	416,67	416,67	416,67	416,67	416,67	416,67	416,67	416,67	416,67	416,67	416,67	416,69
				833,34		833,34		833,34		833,34		833,34		833,36
4490520000	Equipamentos e Material Permanente	1.999,94	166,66	166,66	166,66	166,66	166,66	166,66	166,66	166,66	166,66	166,66	166,66	166,68
				333,32		333,32		333,32		333,32		333,32		333,34
4600000000	Amortização da Dívida	3.000,01	250,00	250,00	250,00	250,00	250,00	250,00	250,00	250,00	250,00	250,00	250,00	250,01
				500,00		500,00		500,00		500,00		500,00		500,01
4690000000	Aplicações Diretas	3.000,01	250,00	250,00	250,00	250,00	250,00	250,00	250,00	250,00	250,00	250,00	250,00	250,01
				500,00		500,00		500,00		500,00		500,00		500,01
4690910000	Sentenças Judiciais	3.000,01	250,00	250,00	250,00	250,00	250,00	250,00	250,00	250,00	250,00	250,00	250,00	250,01
				500,00		500,00		500,00		500,00		500,00		500,01
TOTAL DA FONTE DE RECURSO:		717.999,57	59.833,05	59.833,05	59.833,05	59.833,05	59.833,05	59.833,05	59.833,05	59.833,05	59.833,05	59.833,05	59.833,05	59.836,02
TOTAL DA FONTE DE RECURSO POR BIMESTRE:		717.999,57	0,00		0,00		0,00		0,00		0,00		0,00	
092900 - Transferências de Recursos do Fundo Nacional de Assistência Social – FNAS														
3000000000	Despesas Correntes	999,97	83,33	83,33	83,33	83,33	83,33	83,33	83,33	83,33	83,33	83,33	83,33	83,34
				166,66		166,66		166,66		166,66		166,66		166,67
3300000000	Outras Despesas Correntes	999,97	83,33	83,33	83,33	83,33	83,33	83,33	83,33	83,33	83,33	83,33	83,33	83,34
				166,66		166,66		166,66		166,66		166,66		166,67
3390000000	Aplicações Diretas	999,97	83,33	83,33	83,33	83,33	83,33	83,33	83,33	83,33	83,33	83,33	83,33	83,34
				166,66		166,66		166,66		166,66		166,66		166,67
3390140000	Diárias – Civil	999,97	83,33	83,33	83,33	83,33	83,33	83,33	83,33	83,33	83,33	83,33	83,33	83,34
				166,66		166,66		166,66		166,66		166,66		166,67
TOTAL DA FONTE DE RECURSO:		718.999,54	59.916,38	59.916,38	59.916,38	59.916,38	59.916,38	59.916,38	59.916,38	59.916,38	59.916,38	59.916,38	59.916,38	59.919,36
TOTAL DA FONTE DE RECURSO POR BIMESTRE:		999,97	0,00		0,00		0,00		0,00		0,00		0,00	



Código	Descrição	Orçado	Janeiro	Fevereiro	Março	Abril	Maior	Junho	Julho	Agosto	Setembro	Outubro	Novembro	Dezembro
			Total 1º Bimestre		Total 2º Bimestre		Total 3º Bimestre		Total 4º Bimestre		Total 5º Bimestre		Total 6º Bimestre	
0310 - SECRETARIA MUNICIPAL DE ASSISTÊNCIA SOCIAL														
01 - SECRETARIA MUNICIPAL DE ASSISTÊNCIA SOCIAL														
093000 - Transferências do Fundo de Investimento Econômico Social – FIES														
3000000000	Despesas Correntes	7.999,96	666,66	666,66	666,66	666,66	666,66	666,66	666,66	666,66	666,66	666,66	666,66	666,66
			1.333,32		1.333,32		1.333,32		1.333,32		1.333,32		1.333,36	
3300000000	Outras Despesas Correntes	7.999,96	666,66	666,66	666,66	666,66	666,66	666,66	666,66	666,66	666,66	666,66	666,66	666,66
			1.333,32		1.333,32		1.333,32		1.333,32		1.333,32		1.333,36	
3390000000	Aplicações Diretas	7.999,96	666,66	666,66	666,66	666,66	666,66	666,66	666,66	666,66	666,66	666,66	666,66	666,66
			1.333,32		1.333,32		1.333,32		1.333,32		1.333,32		1.333,36	
3390300000	Material de Consumo	999,97	83,33	83,33	83,33	83,33	83,33	83,33	83,33	83,33	83,33	83,33	83,33	83,33
			166,66		166,66		166,66		166,66		166,66		166,67	
3390320000	Material, Bem ou Serviço para Distribuição Gratuita	3.000,01	250,00	250,00	250,00	250,00	250,00	250,00	250,00	250,00	250,00	250,00	250,00	250,01
			500,00		500,00		500,00		500,00		500,00		500,01	
3390360000	Outros Serviços de Terceiros - Pessoa Física	999,97	83,33	83,33	83,33	83,33	83,33	83,33	83,33	83,33	83,33	83,33	83,33	83,33
			166,66		166,66		166,66		166,66		166,66		166,67	
3390390000	Outros Serviços de Terceiros - Pessoa Jurídica	3.000,01	250,00	250,00	250,00	250,00	250,00	250,00	250,00	250,00	250,00	250,00	250,00	250,01
			500,00		500,00		500,00		500,00		500,00		500,01	
4000000000	Despesas de Capital	6.000,03	500,00	500,00	500,00	500,00	500,00	500,00	500,00	500,00	500,00	500,00	500,00	500,03
			1.000,00		1.000,00		1.000,00		1.000,00		1.000,00		1.000,03	
4400000000	Investimentos	6.000,03	500,00	500,00	500,00	500,00	500,00	500,00	500,00	500,00	500,00	500,00	500,00	500,03
			1.000,00		1.000,00		1.000,00		1.000,00		1.000,00		1.000,03	
4490000000	Aplicações Diretas	6.000,03	500,00	500,00	500,00	500,00	500,00	500,00	500,00	500,00	500,00	500,00	500,00	500,03
			1.000,00		1.000,00		1.000,00		1.000,00		1.000,00		1.000,03	
4490510000	Obras e Instalações	5.000,06	416,67	416,67	416,67	416,67	416,67	416,67	416,67	416,67	416,67	416,67	416,67	416,69
			833,34		833,34		833,34		833,34		833,34		833,36	
4490520000	Equipamentos e Material Permanente	999,97	83,33	83,33	83,33	83,33	83,33	83,33	83,33	83,33	83,33	83,33	83,33	83,34
			166,66		166,66		166,66		166,66		166,66		166,67	
TOTAL DA FONTE DE RECURSO:		732.999,53	61.083,04	61.083,04	61.083,04	61.083,04	61.083,04	61.083,04	61.083,04	61.083,04	61.083,04	61.083,04	61.083,04	61.086,09
TOTAL DA FONTE DE RECURSO POR BIMESTRE:		13.999,99	0,00		0,00		0,00		0,00		0,00		0,00	



Código	Descrição	Orçado	Janeiro	Fevereiro	Março	Abril	Maior	Junho	Julho	Agosto	Setembro	Outubro	Novembro	Dezembro
			Total 1º Bimestre		Total 2º Bimestre		Total 3º Bimestre		Total 4º Bimestre		Total 5º Bimestre		Total 6º Bimestre	
0310 - SECRETARIA MUNICIPAL DE ASSISTÊNCIA SOCIAL														
01 - SECRETARIA MUNICIPAL DE ASSISTÊNCIA SOCIAL														
099200 - Alienações de Bens														
4000000000	Despesas de Capital	999,97	83,33	83,33	83,33	83,33	83,33	83,33	83,33	83,33	83,33	83,33	83,33	83,34
				166,66		166,66		166,66		166,66		166,66		166,67
4400000000	Investimentos	999,97	83,33	83,33	83,33	83,33	83,33	83,33	83,33	83,33	83,33	83,33	83,33	83,34
				166,66		166,66		166,66		166,66		166,66		166,67
4490000000	Aplicações Diretas	999,97	83,33	83,33	83,33	83,33	83,33	83,33	83,33	83,33	83,33	83,33	83,33	83,34
				166,66		166,66		166,66		166,66		166,66		166,67
4490520000	Equipamentos e Material Permanente	999,97	83,33	83,33	83,33	83,33	83,33	83,33	83,33	83,33	83,33	83,33	83,33	83,34
				166,66		166,66		166,66		166,66		166,66		166,67
TOTAL DA FONTE DE RECURSO:		733.999,50	61.166,37	61.166,37	61.166,37	61.166,37	61.166,37	61.166,37	61.166,37	61.166,37	61.166,37	61.166,37	61.166,37	61.169,43
TOTAL DA FONTE DE RECURSO POR BIMESTRE:		999,97	0,00		0,00		0,00		0,00		0,00		0,00	
TOTAL DA UNIDADE:		733.999,50	61.166,37	61.166,37	61.166,37	61.166,37	61.166,37	61.166,37	61.166,37	61.166,37	61.166,37	61.166,37	61.166,37	61.169,43
TOTAL DA UNIDADE POR BIMESTRE:		733.999,50	0,00		0,00		0,00		0,00		0,00		0,00	
TOTAL DO ÓRGÃO:		733.999,50	61.166,37	61.166,37	61.166,37	61.166,37	61.166,37	61.166,37	61.166,37	61.166,37	61.166,37	61.166,37	61.166,37	61.169,43
TOTAL DO ÓRGÃO POR BIMESTRE:		733.999,50	0,00		0,00		0,00		0,00		0,00		0,00	



Código	Descrição	Orçado	Janeiro	Fevereiro	Março	Abril	Maio	Junho	Julho	Agosto	Setembro	Outubro	Novembro	Dezembro
			Total 1º Bimestre		Total 2º Bimestre		Total 3º Bimestre		Total 4º Bimestre		Total 5º Bimestre		Total 6º Bimestre	
0310 - SECRETARIA MUNICIPAL DE ASSISTÊNCIA SOCIAL														
01 - SECRETARIA MUNICIPAL DE ASSISTÊNCIA SOCIAL														
3000000000	Despesas Correntes	712.999,51	59.416,38	59.416,38	59.416,38	59.416,38	59.416,38	59.416,38	59.416,38	59.416,38	59.416,38	59.416,38	59.416,38	59.419,33
				118.832,76		118.832,76		118.832,76		118.832,76		118.832,76		118.835,71
3100000000	Pessoal e Encargos Sociais	490.999,87	40.916,49	40.916,49	40.916,49	40.916,49	40.916,49	40.916,49	40.916,49	40.916,49	40.916,49	40.916,49	40.916,49	40.918,48
				81.832,98		81.832,98		81.832,98		81.832,98		81.832,98		81.834,97
3171000000	Transferências a Consórcios Públicos mediante contrato de	3.999,98	333,33	333,33	333,33	333,33	333,33	333,33	333,33	333,33	333,33	333,33	333,33	333,35
				666,66		666,66		666,66		666,66		666,66		666,68
3171700000	Rateio pela Participação em Consórcio Público	3.999,98	333,33	333,33	333,33	333,33	333,33	333,33	333,33	333,33	333,33	333,33	333,33	333,35
				666,66		666,66		666,66		666,66		666,66		666,68
3190000000	Aplicações Diretas	486.999,89	40.583,16	40.583,16	40.583,16	40.583,16	40.583,16	40.583,16	40.583,16	40.583,16	40.583,16	40.583,16	40.583,16	40.585,13
				81.166,32		81.166,32		81.166,32		81.166,32		81.166,32		81.168,29
3190040000	Contratação por Tempo Determinado	73.000,01	6.083,31	6.083,31	6.083,31	6.083,31	6.083,31	6.083,31	6.083,31	6.083,31	6.083,31	6.083,31	6.083,31	6.083,60
				12.166,62		12.166,62		12.166,62		12.166,62		12.166,62		12.166,91
3190110000	Vencimentos e Vantagens Fixas - Pessoal Civil	406.000,02	33.833,20	33.833,20	33.833,20	33.833,20	33.833,20	33.833,20	33.833,20	33.833,20	33.833,20	33.833,20	33.833,20	33.834,82
				67.666,40		67.666,40		67.666,40		67.666,40		67.666,40		67.668,02
3190130000	Obrigações Patronais	999,97	83,33	83,33	83,33	83,33	83,33	83,33	83,33	83,33	83,33	83,33	83,33	83,34
				166,66		166,66		166,66		166,66		166,66		166,67
3190160000	Outras Despesas Variáveis - Pessoal Civil	3.999,98	333,33	333,33	333,33	333,33	333,33	333,33	333,33	333,33	333,33	333,33	333,33	333,35
				666,66		666,66		666,66		666,66		666,66		666,68
3190910000	Sentenças Judiciais	999,97	83,33	83,33	83,33	83,33	83,33	83,33	83,33	83,33	83,33	83,33	83,33	83,34
				166,66		166,66		166,66		166,66		166,66		166,67
3190920000	Despesas de Exercícios Anteriores	999,97	83,33	83,33	83,33	83,33	83,33	83,33	83,33	83,33	83,33	83,33	83,33	83,34
				166,66		166,66		166,66		166,66		166,66		166,67
3190940000	Indenizações e Restituições Trabalhistas	999,97	83,33	83,33	83,33	83,33	83,33	83,33	83,33	83,33	83,33	83,33	83,33	83,34
				166,66		166,66		166,66		166,66		166,66		166,67
3300000000	Outras Despesas Correntes	221.999,64	18.499,89	18.499,89	18.499,89	18.499,89	18.499,89	18.499,89	18.499,89	18.499,89	18.499,89	18.499,89	18.499,89	18.500,85
				36.999,78		36.999,78		36.999,78		36.999,78		36.999,78		37.000,74
3350000000	Transferências a Instituições Privadas sem Fins Lucrativos	999,97	83,33	83,33	83,33	83,33	83,33	83,33	83,33	83,33	83,33	83,33	83,33	83,34
				166,66		166,66		166,66		166,66		166,66		166,67
3350430000	Subvenções Sociais	999,97	83,33	83,33	83,33	83,33	83,33	83,33	83,33	83,33	83,33	83,33	83,33	83,34
				166,66		166,66		166,66		166,66		166,66		166,67
3371000000	Transferências a Consórcios Públicos mediante contrato de	3.000,01	250,00	250,00	250,00	250,00	250,00	250,00	250,00	250,00	250,00	250,00	250,00	250,01
				500,00		500,00		500,00		500,00		500,00		500,01
3371700000	Rateio pela Participação em Consórcio Público	3.000,01	250,00	250,00	250,00	250,00	250,00	250,00	250,00	250,00	250,00	250,00	250,00	250,01
				500,00		500,00		500,00		500,00		500,00		500,01
3390000000	Aplicações Diretas	217.999,66	18.166,56	18.166,56	18.166,56	18.166,56	18.166,56	18.166,56	18.166,56	18.166,56	18.166,56	18.166,56	18.166,56	18.167,50
				36.333,12		36.333,12		36.333,12		36.333,12		36.333,12		36.334,06



Código	Descrição	Orçado	Janeiro	Fevereiro	Março	Abril	Maio	Junho	Julho	Agosto	Setembro	Outubro	Novembro	Dezembro
			Total 1º Bimestre		Total 2º Bimestre		Total 3º Bimestre		Total 4º Bimestre		Total 5º Bimestre		Total 6º Bimestre	
0310 - SECRETARIA MUNICIPAL DE ASSISTÊNCIA SOCIAL														
01 - SECRETARIA MUNICIPAL DE ASSISTÊNCIA SOCIAL														
33901400000	Diárias – Civil	10.999,97	916,66	916,66	916,66	916,66	916,66	916,66	916,66	916,66	916,66	916,66	916,66	916,66
				1.833,32		1.833,32		1.833,32		1.833,32		1.833,32		1.833,37
33903000000	Material de Consumo	16.999,89	1.416,65	1.416,65	1.416,65	1.416,65	1.416,65	1.416,65	1.416,65	1.416,65	1.416,65	1.416,65	1.416,65	1.416,74
				2.833,30		2.833,30		2.833,30		2.833,30		2.833,30		2.833,39
33903200000	Material, Bem ou Serviço para Distribuição Gratuita	13.000,01	1.083,33	1.083,33	1.083,33	1.083,33	1.083,33	1.083,33	1.083,33	1.083,33	1.083,33	1.083,33	1.083,33	1.083,38
				2.166,66		2.166,66		2.166,66		2.166,66		2.166,66		2.166,71
33903300000	Passagens e Despesas com Locomoção	6.999,99	583,33	583,33	583,33	583,33	583,33	583,33	583,33	583,33	583,33	583,33	583,33	583,36
				1.166,66		1.166,66		1.166,66		1.166,66		1.166,66		1.166,69
33903400000	Outras Despesas de Pessoal Decorrentes de Contratos de	999,97	83,33	83,33	83,33	83,33	83,33	83,33	83,33	83,33	83,33	83,33	83,33	83,34
				166,66		166,66		166,66		166,66		166,66		166,67
33903600000	Outros Serviços de Terceiros - Pessoa Física	106.000,02	8.833,30	8.833,30	8.833,30	8.833,30	8.833,30	8.833,30	8.833,30	8.833,30	8.833,30	8.833,30	8.833,30	8.833,72
				17.666,60		17.666,60		17.666,60		17.666,60		17.666,60		17.667,02
33903700000	Locação de Mão-de-Obra	3.999,98	333,33	333,33	333,33	333,33	333,33	333,33	333,33	333,33	333,33	333,33	333,33	333,35
				666,66		666,66		666,66		666,66		666,66		666,68
33903900000	Outros Serviços de Terceiros - Pessoa Jurídica	30.000,00	2.499,99	2.499,99	2.499,99	2.499,99	2.499,99	2.499,99	2.499,99	2.499,99	2.499,99	2.499,99	2.499,99	2.500,11
				4.999,98		4.999,98		4.999,98		4.999,98		4.999,98		5.000,10
33904000000	Serviços de Tecnologia da Informação e Comunicação - PJ	10.999,97	916,66	916,66	916,66	916,66	916,66	916,66	916,66	916,66	916,66	916,66	916,66	916,71
				1.833,32		1.833,32		1.833,32		1.833,32		1.833,32		1.833,37
33904700000	Obrigações Tributárias e Contributivas	3.999,98	333,33	333,33	333,33	333,33	333,33	333,33	333,33	333,33	333,33	333,33	333,33	333,35
				666,66		666,66		666,66		666,66		666,66		666,68
33904800000	Outros Auxílios Financeiros a Pessoas Físicas	4.999,95	416,66	416,66	416,66	416,66	416,66	416,66	416,66	416,66	416,66	416,66	416,66	416,69
				833,32		833,32		833,32		833,32		833,32		833,35
33909200000	Despesas de Exercícios Anteriores	7.999,96	666,66	666,66	666,66	666,66	666,66	666,66	666,66	666,66	666,66	666,66	666,66	666,70
				1.333,32		1.333,32		1.333,32		1.333,32		1.333,32		1.333,36
33909300000	Indenizações e Restituições	999,97	83,33	83,33	83,33	83,33	83,33	83,33	83,33	83,33	83,33	83,33	83,33	83,34
				166,66		166,66		166,66		166,66		166,66		166,67
40000000000	Despesas de Capital	20.999,99	1.749,99	1.749,99	1.749,99	1.749,99	1.749,99	1.749,99	1.749,99	1.749,99	1.749,99	1.749,99	1.749,99	1.750,10
				3.499,98		3.499,98		3.499,98		3.499,98		3.499,98		3.500,09
44000000000	Investimentos	17.999,98	1.499,99	1.499,99	1.499,99	1.499,99	1.499,99	1.499,99	1.499,99	1.499,99	1.499,99	1.499,99	1.499,99	1.500,09
				2.999,98		2.999,98		2.999,98		2.999,98		2.999,98		3.000,08
44710000000	Transferências a Consórcios Públicos mediante contrato de	3.999,98	333,33	333,33	333,33	333,33	333,33	333,33	333,33	333,33	333,33	333,33	333,33	333,35
				666,66		666,66		666,66		666,66		666,66		666,68
44717000000	Rateio pela Participação em Consórcio Público	3.999,98	333,33	333,33	333,33	333,33	333,33	333,33	333,33	333,33	333,33	333,33	333,33	333,35
				666,66		666,66		666,66		666,66		666,66		666,68
44900000000	Aplicações Diretas	14.000,00	1.166,66	1.166,66	1.166,66	1.166,66	1.166,66	1.166,66	1.166,66	1.166,66	1.166,66	1.166,66	1.166,66	1.166,74
				2.333,32		2.333,32		2.333,32		2.333,32		2.333,32		2.333,40





**MUNICÍPIO DE LICÍNIO DE ALMEIDA
CONSOLIDADO GERAL
BAHIA**

14.108.286/0001-38

**METAS MENSAS DA DESPESA COM SOMA BIMESTRAL POR LIMITAÇÕES DE EMPENHO
ORÇAMENTO DO EXERCÍCIO DE 2021**

Código	Descrição	Orçado	Janeiro	Fevereiro	Março	Abril	Maior	Junho	Julho	Agosto	Setembro	Outubro	Novembro	Dezembro
			Total 1º Bimestre		Total 2º Bimestre		Total 3º Bimestre		Total 4º Bimestre		Total 5º Bimestre		Total 6º Bimestre	
0310 - SECRETARIA MUNICIPAL DE ASSISTÊNCIA SOCIAL														
01 - SECRETARIA MUNICIPAL DE ASSISTÊNCIA SOCIAL														
44905100000	Obras e Instalações	10.000,12	833,34	833,34	833,34	833,34	833,34	833,34	833,34	833,34	833,34	833,34	833,34	833,38
				1.666,68		1.666,68		1.666,68		1.666,68		1.666,68		1.666,72
44905200000	Equipamentos e Material Permanente	3.999,88	333,32	333,32	333,32	333,32	333,32	333,32	333,32	333,32	333,32	333,32	333,32	333,36
				666,64		666,64		666,64		666,64		666,64		666,68
46000000000	Amortização da Dívida	3.000,01	250,00	250,00	250,00	250,00	250,00	250,00	250,00	250,00	250,00	250,00	250,00	250,01
				500,00		500,00		500,00		500,00		500,00		500,01
46900000000	Aplicações Diretas	3.000,01	250,00	250,00	250,00	250,00	250,00	250,00	250,00	250,00	250,00	250,00	250,00	250,01
				500,00		500,00		500,00		500,00		500,00		500,01
46909100000	Sentenças Judiciais	3.000,01	250,00	250,00	250,00	250,00	250,00	250,00	250,00	250,00	250,00	250,00	250,00	250,01
				500,00		500,00		500,00		500,00		500,00		500,01
TOTAL DA UNIDADE:		733.999,50	61.166,37	61.166,37	61.166,37	61.166,37	61.166,37	61.166,37	61.166,37	61.166,37	61.166,37	61.166,37	61.166,37	61.169,43
TOTAL DA UNIDADE POR BIMESTRE:		733.999,50	0,00		0,00		0,00		0,00		0,00		0,00	
TOTAL DO ORGÃO:		733.999,50	61.166,37	61.166,37	61.166,37	61.166,37	61.166,37	61.166,37	61.166,37	61.166,37	61.166,37	61.166,37	61.166,37	61.169,43
TOTAL DO ÓRGÃO POR BIMESTRE:		733.999,50	0,00		0,00		0,00		0,00		0,00		0,00	



Código	Descrição	Orçado	Janeiro	Fevereiro	Março	Abril	Maior	Junho	Julho	Agosto	Setembro	Outubro	Novembro	Dezembro
			Total 1º Bimestre		Total 2º Bimestre		Total 3º Bimestre		Total 4º Bimestre		Total 5º Bimestre		Total 6º Bimestre	
0310 - SECRETARIA MUNICIPAL DE ASSISTÊNCIA SOCIAL														
02 - FUNDO MUNICIPAL DE ASSISTÊNCIA SOCIAL														
010000 - Recursos Ordinários														
3000000000	Despesas Correntes	49.999,90	4.166,64	4.166,64	4.166,64	4.166,64	4.166,64	4.166,64	4.166,64	4.166,64	4.166,64	4.166,64	4.166,64	4.166,64
				8.333,28		8.333,28		8.333,28		8.333,28		8.333,28		8.333,50
3100000000	Pessoal e Encargos Sociais	24.999,95	2.083,32	2.083,32	2.083,32	2.083,32	2.083,32	2.083,32	2.083,32	2.083,32	2.083,32	2.083,32	2.083,32	2.083,43
				4.166,64		4.166,64		4.166,64		4.166,64		4.166,64		4.166,75
3190000000	Aplicações Diretas	24.999,95	2.083,32	2.083,32	2.083,32	2.083,32	2.083,32	2.083,32	2.083,32	2.083,32	2.083,32	2.083,32	2.083,32	2.083,43
				4.166,64		4.166,64		4.166,64		4.166,64		4.166,64		4.166,75
3190040000	Contratação por Tempo Determinado	10.999,97	916,66	916,66	916,66	916,66	916,66	916,66	916,66	916,66	916,66	916,66	916,66	916,71
				1.833,32		1.833,32		1.833,32		1.833,32		1.833,32		1.833,37
3190100000	Vencimentos e Vantagens Fixas - Pessoal Civil	13.999,98	1.166,66	1.166,66	1.166,66	1.166,66	1.166,66	1.166,66	1.166,66	1.166,66	1.166,66	1.166,66	1.166,66	1.166,72
				2.333,32		2.333,32		2.333,32		2.333,32		2.333,32		2.333,38
3300000000	Outras Despesas Correntes	24.999,95	2.083,32	2.083,32	2.083,32	2.083,32	2.083,32	2.083,32	2.083,32	2.083,32	2.083,32	2.083,32	2.083,32	2.083,43
				4.166,64		4.166,64		4.166,64		4.166,64		4.166,64		4.166,75
3390000000	Aplicações Diretas	24.999,95	2.083,32	2.083,32	2.083,32	2.083,32	2.083,32	2.083,32	2.083,32	2.083,32	2.083,32	2.083,32	2.083,32	2.083,43
				4.166,64		4.166,64		4.166,64		4.166,64		4.166,64		4.166,75
3390080000	Outros Benefícios Assistenciais do Servidor e do Militar	999,97	83,33	83,33	83,33	83,33	83,33	83,33	83,33	83,33	83,33	83,33	83,33	83,34
				166,66		166,66		166,66		166,66		166,66		166,67
3390100000	Outros Benefícios de Natureza Social	2.000,04	166,67	166,67	166,67	166,67	166,67	166,67	166,67	166,67	166,67	166,67	166,67	166,67
				333,34		333,34		333,34		333,34		333,34		333,34
3390300000	Material de Consumo	999,97	83,33	83,33	83,33	83,33	83,33	83,33	83,33	83,33	83,33	83,33	83,33	83,34
				166,66		166,66		166,66		166,66		166,66		166,67
3390320000	Material, Bem ou Serviço para Distribuição Gratuita	9.000,03	750,00	750,00	750,00	750,00	750,00	750,00	750,00	750,00	750,00	750,00	750,00	750,03
				1.500,00		1.500,00		1.500,00		1.500,00		1.500,00		1.500,03
3390330000	Passagens e Despesas com Locomoção	999,97	83,33	83,33	83,33	83,33	83,33	83,33	83,33	83,33	83,33	83,33	83,33	83,34
				166,66		166,66		166,66		166,66		166,66		166,67
3390360000	Outros Serviços de Terceiros - Pessoa Física	7.999,96	666,66	666,66	666,66	666,66	666,66	666,66	666,66	666,66	666,66	666,66	666,66	666,70
				1.333,32		1.333,32		1.333,32		1.333,32		1.333,32		1.333,36
3390390000	Outros Serviços de Terceiros - Pessoa Jurídica	2.000,04	166,67	166,67	166,67	166,67	166,67	166,67	166,67	166,67	166,67	166,67	166,67	166,67
				333,34		333,34		333,34		333,34		333,34		333,34
3390480000	Outros Auxílios Financeiros a Pessoas Físicas	999,97	83,33	83,33	83,33	83,33	83,33	83,33	83,33	83,33	83,33	83,33	83,33	83,34
				166,66		166,66		166,66		166,66		166,66		166,67
TOTAL DA FONTE DE RECURSO:		49.999,90	4.166,64	4.166,64	4.166,64	4.166,64	4.166,64	4.166,64	4.166,64	4.166,64	4.166,64	4.166,64	4.166,64	4.166,86
TOTAL DA FONTE DE RECURSO POR BIMESTRE:		49.999,90	0,00		0,00		0,00		0,00		0,00		0,00	



Código	Descrição	Orçado	Janeiro	Fevereiro	Março	Abril	Maior	Junho	Julho	Agosto	Setembro	Outubro	Novembro	Dezembro
			Total 1º Bimestre		Total 2º Bimestre		Total 3º Bimestre		Total 4º Bimestre		Total 5º Bimestre		Total 6º Bimestre	
0310 - SECRETARIA MUNICIPAL DE ASSISTÊNCIA SOCIAL														
02 - FUNDO MUNICIPAL DE ASSISTÊNCIA SOCIAL														
092800 - Fundo Estadual de Assistência Social – FEAS														
3000000000	Despesas Correntes	9.000,04	750,00	750,00	750,00	750,00	750,00	750,00	750,00	750,00	750,00	750,00	750,00	750,04
				1.500,00		1.500,00		1.500,00		1.500,00		1.500,00		1.500,04
3300000000	Outras Despesas Correntes	9.000,04	750,00	750,00	750,00	750,00	750,00	750,00	750,00	750,00	750,00	750,00	750,00	750,04
				1.500,00		1.500,00		1.500,00		1.500,00		1.500,00		1.500,04
3390000000	Aplicações Diretas	9.000,04	750,00	750,00	750,00	750,00	750,00	750,00	750,00	750,00	750,00	750,00	750,00	750,04
				1.500,00		1.500,00		1.500,00		1.500,00		1.500,00		1.500,04
3390300000	Material de Consumo	5.000,06	416,67	416,67	416,67	416,67	416,67	416,67	416,67	416,67	416,67	416,67	416,67	416,69
				833,34		833,34		833,34		833,34		833,34		833,36
3390360000	Outros Serviços de Terceiros - Pessoa Física	3.000,01	250,00	250,00	250,00	250,00	250,00	250,00	250,00	250,00	250,00	250,00	250,00	250,01
				500,00		500,00		500,00		500,00		500,00		500,01
3390390000	Outros Serviços de Terceiros - Pessoa Jurídica	999,97	83,33	83,33	83,33	83,33	83,33	83,33	83,33	83,33	83,33	83,33	83,33	83,34
				166,66		166,66		166,66		166,66		166,66		166,67
4000000000	Despesas de Capital	3.000,01	250,00	250,00	250,00	250,00	250,00	250,00	250,00	250,00	250,00	250,00	250,00	250,01
				500,00		500,00		500,00		500,00		500,00		500,01
4400000000	Investimentos	3.000,01	250,00	250,00	250,00	250,00	250,00	250,00	250,00	250,00	250,00	250,00	250,00	250,01
				500,00		500,00		500,00		500,00		500,00		500,01
4490000000	Aplicações Diretas	3.000,01	250,00	250,00	250,00	250,00	250,00	250,00	250,00	250,00	250,00	250,00	250,00	250,01
				500,00		500,00		500,00		500,00		500,00		500,01
4490520000	Equipamentos e Material Permanente	3.000,01	250,00	250,00	250,00	250,00	250,00	250,00	250,00	250,00	250,00	250,00	250,00	250,01
				500,00		500,00		500,00		500,00		500,00		500,01
TOTAL DA FONTE DE RECURSO:		61.999,95	5.166,64	5.166,64	5.166,64	5.166,64	5.166,64	5.166,64	5.166,64	5.166,64	5.166,64	5.166,64	5.166,64	5.166,91
TOTAL DA FONTE DE RECURSO POR BIMESTRE:		12.000,05		0,00		0,00		0,00		0,00		0,00		0,00



Código	Descrição	Orçado	Janeiro	Fevereiro	Março	Abril	Maio	Junho	Julho	Agosto	Setembro	Outubro	Novembro	Dezembro
			Total 1º Bimestre		Total 2º Bimestre		Total 3º Bimestre		Total 4º Bimestre		Total 5º Bimestre		Total 6º Bimestre	
MUNICÍPIO DE LICÍNIO DE ALMEIDA														
CONSOLIDADO GERAL														
BAHIA														
14.108.286/0001-38														
METAS MENSIS DA DESPESA COM SOMA BIMESTRAL POR LIMITAÇÕES DE EMPENHO														
ORÇAMENTO DO EXERCÍCIO DE 2021														
0310 - SECRETARIA MUNICIPAL DE ASSISTÊNCIA SOCIAL														
02 - FUNDO MUNICIPAL DE ASSISTÊNCIA SOCIAL														
092900 - Transferências de Recursos do Fundo Nacional de Assistência Social – FNAS														
3000000000	Despesas Correntes	492.999,73	41.083,14	41.083,14	41.083,14	41.083,14	41.083,14	41.083,14	41.083,14	41.083,14	41.083,14	41.083,14	41.083,14	41.085,19
				82.166,28		82.166,28		82.166,28		82.166,28		82.166,28		82.168,33
3100000000	Pessoal e Encargos Sociais	197.999,97	16.499,93	16.499,93	16.499,93	16.499,93	16.499,93	16.499,93	16.499,93	16.499,93	16.499,93	16.499,93	16.499,93	16.500,74
				32.999,86		32.999,86		32.999,86		32.999,86		32.999,86		33.000,67
3190000000	Aplicações Diretas	197.999,97	16.499,93	16.499,93	16.499,93	16.499,93	16.499,93	16.499,93	16.499,93	16.499,93	16.499,93	16.499,93	16.499,93	16.500,74
				32.999,86		32.999,86		32.999,86		32.999,86		32.999,86		33.000,67
3190040000	Contratação por Tempo Determinado	186.999,99	15.583,27	15.583,27	15.583,27	15.583,27	15.583,27	15.583,27	15.583,27	15.583,27	15.583,27	15.583,27	15.583,27	15.584,02
				31.166,54		31.166,54		31.166,54		31.166,54		31.166,54		31.167,29
3190100000	Vencimentos e Vantagens Fixas - Pessoal Civil	10.000,01	833,33	833,33	833,33	833,33	833,33	833,33	833,33	833,33	833,33	833,33	833,33	833,38
				1.666,66		1.666,66		1.666,66		1.666,66		1.666,66		1.666,71
3190130000	Obrigações Patronais	999,97	83,33	83,33	83,33	83,33	83,33	83,33	83,33	83,33	83,33	83,33	83,33	83,34
				166,66		166,66		166,66		166,66		166,66		166,67
3300000000	Outras Despesas Correntes	294.999,76	24.583,21	24.583,21	24.583,21	24.583,21	24.583,21	24.583,21	24.583,21	24.583,21	24.583,21	24.583,21	24.583,21	24.584,45
				49.166,42		49.166,42		49.166,42		49.166,42		49.166,42		49.167,66
3390000000	Aplicações Diretas	294.999,76	24.583,21	24.583,21	24.583,21	24.583,21	24.583,21	24.583,21	24.583,21	24.583,21	24.583,21	24.583,21	24.583,21	24.584,45
				49.166,42		49.166,42		49.166,42		49.166,42		49.166,42		49.167,66
3390100000	Outros Benefícios de Natureza Social	6.999,99	583,33	583,33	583,33	583,33	583,33	583,33	583,33	583,33	583,33	583,33	583,33	583,36
				1.166,66		1.166,66		1.166,66		1.166,66		1.166,66		1.166,69
3390140000	Diárias – Civil	3.999,98	333,33	333,33	333,33	333,33	333,33	333,33	333,33	333,33	333,33	333,33	333,33	333,35
				666,66		666,66		666,66		666,66		666,66		666,68
3390300000	Material de Consumo	185.000,05	15.416,61	15.416,61	15.416,61	15.416,61	15.416,61	15.416,61	15.416,61	15.416,61	15.416,61	15.416,61	15.416,61	15.417,34
				30.833,22		30.833,22		30.833,22		30.833,22		30.833,22		30.833,95
3390320000	Material, Bem ou Serviço para Distribuição Gratuita	43.999,99	3.666,65	3.666,65	3.666,65	3.666,65	3.666,65	3.666,65	3.666,65	3.666,65	3.666,65	3.666,65	3.666,65	3.666,84
				7.333,30		7.333,30		7.333,30		7.333,30		7.333,30		7.333,49
3390330000	Passagens e Despesas com Locomoção	999,97	83,33	83,33	83,33	83,33	83,33	83,33	83,33	83,33	83,33	83,33	83,33	83,34
				166,66		166,66		166,66		166,66		166,66		166,67
3390350000	Serviços de Consultoria.	999,97	83,33	83,33	83,33	83,33	83,33	83,33	83,33	83,33	83,33	83,33	83,33	83,34
				166,66		166,66		166,66		166,66		166,66		166,67
3390360000	Outros Serviços de Terceiros - Pessoa Física	13.999,88	1.166,65	1.166,65	1.166,65	1.166,65	1.166,65	1.166,65	1.166,65	1.166,65	1.166,65	1.166,65	1.166,65	1.166,73
				2.333,30		2.333,30		2.333,30		2.333,30		2.333,30		2.333,38
3390390000	Outros Serviços de Terceiros - Pessoa Jurídica	30.999,97	2.583,32	2.583,32	2.583,32	2.583,32	2.583,32	2.583,32	2.583,32	2.583,32	2.583,32	2.583,32	2.583,32	2.583,45
				5.166,64		5.166,64		5.166,64		5.166,64		5.166,64		5.166,77
3390480000	Outros Auxílios Financeiros a Pessoas Físicas	7.999,96	666,66	666,66	666,66	666,66	666,66	666,66	666,66	666,66	666,66	666,66	666,66	666,70
				1.333,32		1.333,32		1.333,32		1.333,32		1.333,32		1.333,36





**MUNICÍPIO DE LICÍNIO DE ALMEIDA
CONSOLIDADO GERAL
BAHIA**

14.108.286/0001-38

METAS MENSAS DA DESPESA COM SOMA BIMESTRAL POR LIMITAÇÕES DE EMPENHO

ORÇAMENTO DO EXERCÍCIO DE 2021

Código	Descrição	Orçado	Janeiro	Fevereiro	Março	Abril	Maior	Junho	Julho	Agosto	Setembro	Outubro	Novembro	Dezembro
			Total 1º Bimestre		Total 2º Bimestre		Total 3º Bimestre		Total 4º Bimestre		Total 5º Bimestre		Total 6º Bimestre	
0310 - SECRETARIA MUNICIPAL DE ASSISTÊNCIA SOCIAL														
02 - FUNDO MUNICIPAL DE ASSISTÊNCIA SOCIAL														
092900 - Transferências de Recursos do Fundo Nacional de Assistência Social – FNAS														
4000000000	Despesas de Capital	14.999,95	1.249,99	1.249,99	1.249,99	1.249,99	1.249,99	1.249,99	1.249,99	1.249,99	1.249,99	1.249,99	1.249,99	1.250,06
				2.499,98		2.499,98		2.499,98		2.499,98		2.499,98		2.500,05
4400000000	Investimentos	14.999,95	1.249,99	1.249,99	1.249,99	1.249,99	1.249,99	1.249,99	1.249,99	1.249,99	1.249,99	1.249,99	1.249,99	1.250,06
				2.499,98		2.499,98		2.499,98		2.499,98		2.499,98		2.500,05
4490000000	Aplicações Diretas	14.999,95	1.249,99	1.249,99	1.249,99	1.249,99	1.249,99	1.249,99	1.249,99	1.249,99	1.249,99	1.249,99	1.249,99	1.250,06
				2.499,98		2.499,98		2.499,98		2.499,98		2.499,98		2.500,05
4490510000	Obras e Instalações	999,97	83,33	83,33	83,33	83,33	83,33	83,33	83,33	83,33	83,33	83,33	83,33	83,34
				166,66		166,66		166,66		166,66		166,66		166,67
4490520000	Equipamentos e Material Permanente	13.999,98	1.166,66	1.166,66	1.166,66	1.166,66	1.166,66	1.166,66	1.166,66	1.166,66	1.166,66	1.166,66	1.166,66	1.166,72
				2.333,32		2.333,32		2.333,32		2.333,32		2.333,32		2.333,38
TOTAL DA FONTE DE RECURSO:		569.999,63	47.499,77	47.499,77	47.499,77	47.499,77	47.499,77	47.499,77	47.499,77	47.499,77	47.499,77	47.499,77	47.499,77	47.502,16
TOTAL DA FONTE DE RECURSO POR BIMESTRE:		507.999,68	0,00		0,00		0,00		0,00		0,00		0,00	
TOTAL DA UNIDADE:		569.999,63	47.499,77	47.499,77	47.499,77	47.499,77	47.499,77	47.499,77	47.499,77	47.499,77	47.499,77	47.499,77	47.499,77	47.502,16
TOTAL DA UNIDADE POR BIMESTRE:		569.999,63	0,00		0,00		0,00		0,00		0,00		0,00	
TOTAL DO ORGÃO:		569.999,63	47.499,77	47.499,77	47.499,77	47.499,77	47.499,77	47.499,77	47.499,77	47.499,77	47.499,77	47.499,77	47.499,77	47.502,16
TOTAL DO ÓRGÃO POR BIMESTRE:		569.999,63	0,00		0,00		0,00		0,00		0,00		0,00	



Código	Descrição	Orçado	Janeiro	Fevereiro	Março	Abril	Maio	Junho	Julho	Agosto	Setembro	Outubro	Novembro	Dezembro
			Total 1º Bimestre		Total 2º Bimestre		Total 3º Bimestre		Total 4º Bimestre		Total 5º Bimestre		Total 6º Bimestre	
0310 - SECRETARIA MUNICIPAL DE ASSISTÊNCIA SOCIAL														
02 - FUNDO MUNICIPAL DE ASSISTÊNCIA SOCIAL														
3000000000	Despesas Correntes	557.999,49	46.499,76	46.499,76	46.499,76	46.499,76	46.499,76	46.499,76	46.499,76	46.499,76	46.499,76	46.499,76	46.499,76	46.502,13
				92.999,52		92.999,52		92.999,52		92.999,52		92.999,52		93.001,89
3100000000	Pessoal e Encargos Sociais	222.999,92	18.583,25	18.583,25	18.583,25	18.583,25	18.583,25	18.583,25	18.583,25	18.583,25	18.583,25	18.583,25	18.583,25	18.584,17
				37.166,50		37.166,50		37.166,50		37.166,50		37.166,50		37.167,42
3190000000	Aplicações Diretas	222.999,92	18.583,25	18.583,25	18.583,25	18.583,25	18.583,25	18.583,25	18.583,25	18.583,25	18.583,25	18.583,25	18.583,25	18.584,17
				37.166,50		37.166,50		37.166,50		37.166,50		37.166,50		37.167,42
3190040000	Contratação por Tempo Determinado	197.999,96	16.499,93	16.499,93	16.499,93	16.499,93	16.499,93	16.499,93	16.499,93	16.499,93	16.499,93	16.499,93	16.499,93	16.500,73
				32.999,86		32.999,86		32.999,86		32.999,86		32.999,86		33.000,66
3190110000	Vencimentos e Vantagens Fixas - Pessoal Civil	23.999,99	1.999,99	1.999,99	1.999,99	1.999,99	1.999,99	1.999,99	1.999,99	1.999,99	1.999,99	1.999,99	1.999,99	2.000,10
				3.999,98		3.999,98		3.999,98		3.999,98		3.999,98		4.000,09
3190130000	Obrigações Patronais	999,97	83,33	83,33	83,33	83,33	83,33	83,33	83,33	83,33	83,33	83,33	83,33	83,34
				166,66		166,66		166,66		166,66		166,66		166,67
3300000000	Outras Despesas Correntes	334.999,57	27.916,51	27.916,51	27.916,51	27.916,51	27.916,51	27.916,51	27.916,51	27.916,51	27.916,51	27.916,51	27.916,51	27.917,96
				55.833,02		55.833,02		55.833,02		55.833,02		55.833,02		55.834,47
3390000000	Aplicações Diretas	334.999,57	27.916,51	27.916,51	27.916,51	27.916,51	27.916,51	27.916,51	27.916,51	27.916,51	27.916,51	27.916,51	27.916,51	27.917,96
				55.833,02		55.833,02		55.833,02		55.833,02		55.833,02		55.834,47
3390080000	Outros Benefícios Assistenciais do Servidor e do Militar	999,97	83,33	83,33	83,33	83,33	83,33	83,33	83,33	83,33	83,33	83,33	83,33	83,34
				166,66		166,66		166,66		166,66		166,66		166,67
3390100000	Outros Benefícios de Natureza Social	9.000,03	750,00	750,00	750,00	750,00	750,00	750,00	750,00	750,00	750,00	750,00	750,00	750,03
				1.500,00		1.500,00		1.500,00		1.500,00		1.500,00		1.500,03
3390140000	Diárias - Civil	3.999,98	333,33	333,33	333,33	333,33	333,33	333,33	333,33	333,33	333,33	333,33	333,33	333,35
				666,66		666,66		666,66		666,66		666,66		666,68
3390300000	Material de Consumo	193.000,02	16.083,27	16.083,27	16.083,27	16.083,27	16.083,27	16.083,27	16.083,27	16.083,27	16.083,27	16.083,27	16.083,27	16.084,05
				32.166,54		32.166,54		32.166,54		32.166,54		32.166,54		32.167,32
3390320000	Material, Bem ou Serviço para Distribuição Gratuita	53.000,02	4.416,65	4.416,65	4.416,65	4.416,65	4.416,65	4.416,65	4.416,65	4.416,65	4.416,65	4.416,65	4.416,65	4.416,87
				8.833,30		8.833,30		8.833,30		8.833,30		8.833,30		8.833,52
3390330000	Passagens e Despesas com Locomoção	1.999,94	166,66	166,66	166,66	166,66	166,66	166,66	166,66	166,66	166,66	166,66	166,66	166,68
				333,32		333,32		333,32		333,32		333,32		333,34
3390350000	Serviços de Consultoria.	999,97	83,33	83,33	83,33	83,33	83,33	83,33	83,33	83,33	83,33	83,33	83,33	83,34
				166,66		166,66		166,66		166,66		166,66		166,67
3390360000	Outros Serviços de Terceiros - Pessoa Física	26.999,79	2.249,97	2.249,97	2.249,97	2.249,97	2.249,97	2.249,97	2.249,97	2.249,97	2.249,97	2.249,97	2.249,97	2.250,12
				4.499,94		4.499,94		4.499,94		4.499,94		4.499,94		4.500,09
3390390000	Outros Serviços de Terceiros - Pessoa Jurídica	35.999,92	2.999,98	2.999,98	2.999,98	2.999,98	2.999,98	2.999,98	2.999,98	2.999,98	2.999,98	2.999,98	2.999,98	3.000,14
				5.999,96		5.999,96		5.999,96		5.999,96		5.999,96		6.000,12
3390480000	Outros Auxílios Financeiros a Pessoas Físicas	8.999,93	749,99	749,99	749,99	749,99	749,99	749,99	749,99	749,99	749,99	749,99	749,99	750,04
				1.499,98		1.499,98		1.499,98		1.499,98		1.499,98		1.500,03





**MUNICÍPIO DE LICÍNIO DE ALMEIDA
CONSOLIDADO GERAL
BAHIA**

14.108.286/0001-38

**METAS MENSIS DA DESPESA COM SOMA BIMESTRAL POR LIMITAÇÕES DE EMPENHO
ORÇAMENTO DO EXERCÍCIO DE 2021**

Código	Descrição	Orçado	Janeiro	Fevereiro	Março	Abril	Maior	Junho	Julho	Agosto	Setembro	Outubro	Novembro	Dezembro
			Total 1º Bimestre		Total 2º Bimestre		Total 3º Bimestre		Total 4º Bimestre		Total 5º Bimestre		Total 6º Bimestre	
0310 - SECRETARIA MUNICIPAL DE ASSISTÊNCIA SOCIAL														
02 - FUNDO MUNICIPAL DE ASSISTÊNCIA SOCIAL														
4000000000	Despesas de Capital	17.999,96	1.499,99	1.499,99	1.499,99	1.499,99	1.499,99	1.499,99	1.499,99	1.499,99	1.499,99	1.499,99	1.499,99	1.500,07
				2.999,98		2.999,98		2.999,98		2.999,98		2.999,98		3.000,06
4400000000	Investimentos	17.999,96	1.499,99	1.499,99	1.499,99	1.499,99	1.499,99	1.499,99	1.499,99	1.499,99	1.499,99	1.499,99	1.499,99	1.500,07
				2.999,98		2.999,98		2.999,98		2.999,98		2.999,98		3.000,06
4490000000	Aplicações Diretas	17.999,96	1.499,99	1.499,99	1.499,99	1.499,99	1.499,99	1.499,99	1.499,99	1.499,99	1.499,99	1.499,99	1.499,99	1.500,07
				2.999,98		2.999,98		2.999,98		2.999,98		2.999,98		3.000,06
4490510000	Obras e Instalações	999,97	83,33	83,33	83,33	83,33	83,33	83,33	83,33	83,33	83,33	83,33	83,33	83,34
				166,66		166,66		166,66		166,66		166,66		166,67
4490520000	Equipamentos e Material Permanente	16.999,99	1.416,66	1.416,66	1.416,66	1.416,66	1.416,66	1.416,66	1.416,66	1.416,66	1.416,66	1.416,66	1.416,66	1.416,73
				2.833,32		2.833,32		2.833,32		2.833,32		2.833,32		2.833,39
TOTAL DA UNIDADE:		575.999,45	47.999,75	47.999,75	47.999,75	47.999,75	47.999,75	47.999,75	47.999,75	47.999,75	47.999,75	47.999,75	47.999,75	48.002,20
TOTAL DA UNIDADE POR BIMESTRE:		575.999,45	0,00		0,00		0,00		0,00		0,00		0,00	
TOTAL DO ORGÃO:		575.999,45	47.999,75	47.999,75	47.999,75	47.999,75	47.999,75	47.999,75	47.999,75	47.999,75	47.999,75	47.999,75	47.999,75	48.002,20
TOTAL DO ÓRGÃO POR BIMESTRE:		575.999,45	0,00		0,00		0,00		0,00		0,00		0,00	



Código	Descrição	Orçado	Janeiro	Fevereiro	Março	Abril	Maior	Junho	Julho	Agosto	Setembro	Outubro	Novembro	Dezembro
			Total 1º Bimestre		Total 2º Bimestre		Total 3º Bimestre		Total 4º Bimestre		Total 5º Bimestre		Total 6º Bimestre	
MUNICÍPIO DE LICÍNIO DE ALMEIDA														
CONSOLIDADO GERAL														
BAHIA														
14.108.286/0001-38														
METAS MENSIS DA DESPESA COM SOMA BIMESTRAL POR LIMITAÇÕES DE EMPENHO														
ORÇAMENTO DO EXERCÍCIO DE 2021														
0310 - SECRETARIA MUNICIPAL DE ASSISTÊNCIA SOCIAL														
02 - FUNDO MUNICIPAL DE ASSISTÊNCIA SOCIAL														
892400 - Transferências de Convênios - Outros (não relacionados à educação/saúde)														
3000000000	Despesas Correntes	2.999,91	249,99	249,99	249,99	249,99	249,99	249,99	249,99	249,99	249,99	249,99	249,99	250,02
				499,98		499,98		499,98		499,98		499,98		500,01
3300000000	Outras Despesas Correntes	2.999,91	249,99	249,99	249,99	249,99	249,99	249,99	249,99	249,99	249,99	249,99	249,99	250,02
				499,98		499,98		499,98		499,98		499,98		500,01
3390000000	Aplicações Diretas	2.999,91	249,99	249,99	249,99	249,99	249,99	249,99	249,99	249,99	249,99	249,99	249,99	250,02
				499,98		499,98		499,98		499,98		499,98		500,01
3390300000	Material de Consumo	999,97	83,33	83,33	83,33	83,33	83,33	83,33	83,33	83,33	83,33	83,33	83,33	83,34
				166,66		166,66		166,66		166,66		166,66		166,67
3390360000	Outros Serviços de Terceiros - Pessoa Física	999,97	83,33	83,33	83,33	83,33	83,33	83,33	83,33	83,33	83,33	83,33	83,33	83,34
				166,66		166,66		166,66		166,66		166,66		166,67
3390390000	Outros Serviços de Terceiros - Pessoa Jurídica	999,97	83,33	83,33	83,33	83,33	83,33	83,33	83,33	83,33	83,33	83,33	83,33	83,34
				166,66		166,66		166,66		166,66		166,66		166,67
TOTAL DA FONTE DE RECURSO:		2.999,91	249,99	249,99	249,99	249,99	249,99	249,99	249,99	249,99	249,99	249,99	249,99	250,02
TOTAL DA FONTE DE RECURSO POR BIMESTRE:		2.999,91	0,00		0,00		0,00		0,00		0,00		0,00	
992400 - Transferências de Convênios - Outros (não relacionados à educação/saúde)														
3000000000	Despesas Correntes	2.999,91	249,99	249,99	249,99	249,99	249,99	249,99	249,99	249,99	249,99	249,99	249,99	250,02
				499,98		499,98		499,98		499,98		499,98		500,01
3300000000	Outras Despesas Correntes	2.999,91	249,99	249,99	249,99	249,99	249,99	249,99	249,99	249,99	249,99	249,99	249,99	250,02
				499,98		499,98		499,98		499,98		499,98		500,01
3390000000	Aplicações Diretas	2.999,91	249,99	249,99	249,99	249,99	249,99	249,99	249,99	249,99	249,99	249,99	249,99	250,02
				499,98		499,98		499,98		499,98		499,98		500,01
3390300000	Material de Consumo	999,97	83,33	83,33	83,33	83,33	83,33	83,33	83,33	83,33	83,33	83,33	83,33	83,34
				166,66		166,66		166,66		166,66		166,66		166,67
3390360000	Outros Serviços de Terceiros - Pessoa Física	999,97	83,33	83,33	83,33	83,33	83,33	83,33	83,33	83,33	83,33	83,33	83,33	83,34
				166,66		166,66		166,66		166,66		166,66		166,67
3390390000	Outros Serviços de Terceiros - Pessoa Jurídica	999,97	83,33	83,33	83,33	83,33	83,33	83,33	83,33	83,33	83,33	83,33	83,33	83,34
				166,66		166,66		166,66		166,66		166,66		166,67
TOTAL DA FONTE DE RECURSO:		5.999,82	499,98	499,98	499,98	499,98	499,98	499,98	499,98	499,98	499,98	499,98	499,98	500,04
TOTAL DA FONTE DE RECURSO POR BIMESTRE:		2.999,91	0,00		0,00		0,00		0,00		0,00		0,00	
TOTAL DA UNIDADE:		5.999,82	499,98	499,98	499,98	499,98	499,98	499,98	499,98	499,98	499,98	499,98	499,98	500,04
TOTAL DA UNIDADE POR BIMESTRE:		5.999,82	0,00		0,00		0,00		0,00		0,00		0,00	
03 - FUNDO MUNICIPAL DE HABITAÇÃO														



Código	Descrição	Orçado	Janeiro	Fevereiro	Março	Abril	Maio	Junho	Julho	Agosto	Setembro	Outubro	Novembro	Dezembro
			Total 1º Bimestre		Total 2º Bimestre		Total 3º Bimestre		Total 4º Bimestre		Total 5º Bimestre		Total 6º Bimestre	
MUNICÍPIO DE LICÍNIO DE ALMEIDA														
CONSOLIDADO GERAL														
BAHIA														
14.108.286/0001-38														
METAS MENSIS DA DESPESA COM SOMA BIMESTRAL POR LIMITAÇÕES DE EMPENHO														
ORÇAMENTO DO EXERCÍCIO DE 2021														
0310 - SECRETARIA MUNICIPAL DE ASSISTÊNCIA SOCIAL														
03 - FUNDO MUNICIPAL DE HABITAÇÃO														
010000 - Recursos Ordinários														
3000000000	Despesas Correntes	28.000,18	2.333,34	2.333,34	2.333,34	2.333,34	2.333,34	2.333,34	2.333,34	2.333,34	2.333,34	2.333,34	2.333,34	2.333,44
				4.666,68		4.666,68		4.666,68		4.666,68		4.666,68		4.666,78
3300000000	Outras Despesas Correntes	28.000,18	2.333,34	2.333,34	2.333,34	2.333,34	2.333,34	2.333,34	2.333,34	2.333,34	2.333,34	2.333,34	2.333,34	2.333,44
				4.666,68		4.666,68		4.666,68		4.666,68		4.666,68		4.666,78
3390000000	Aplicações Diretas	28.000,18	2.333,34	2.333,34	2.333,34	2.333,34	2.333,34	2.333,34	2.333,34	2.333,34	2.333,34	2.333,34	2.333,34	2.333,44
				4.666,68		4.666,68		4.666,68		4.666,68		4.666,68		4.666,78
3390300000	Material de Consumo	8.000,07	666,67	666,67	666,67	666,67	666,67	666,67	666,67	666,67	666,67	666,67	666,67	666,70
				1.333,34		1.333,34		1.333,34		1.333,34		1.333,34		1.333,37
3390320000	Material, Bem ou Serviço para Distribuição Gratuita	3.000,01	250,00	250,00	250,00	250,00	250,00	250,00	250,00	250,00	250,00	250,00	250,00	250,01
				500,00		500,00		500,00		500,00		500,00		500,01
3390360000	Outros Serviços de Terceiros - Pessoa Física	6.000,02	500,00	500,00	500,00	500,00	500,00	500,00	500,00	500,00	500,00	500,00	500,00	500,02
				1.000,00		1.000,00		1.000,00		1.000,00		1.000,00		1.000,02
3390390000	Outros Serviços de Terceiros - Pessoa Jurídica	8.000,07	666,67	666,67	666,67	666,67	666,67	666,67	666,67	666,67	666,67	666,67	666,67	666,70
				1.333,34		1.333,34		1.333,34		1.333,34		1.333,34		1.333,37
3390480000	Outros Auxílios Financeiros a Pessoas Físicas	3.000,01	250,00	250,00	250,00	250,00	250,00	250,00	250,00	250,00	250,00	250,00	250,00	250,01
				500,00		500,00		500,00		500,00		500,00		500,01
4000000000	Despesas de Capital	10.999,97	916,66	916,66	916,66	916,66	916,66	916,66	916,66	916,66	916,66	916,66	916,66	916,71
				1.833,32		1.833,32		1.833,32		1.833,32		1.833,32		1.833,37
4400000000	Investimentos	10.999,97	916,66	916,66	916,66	916,66	916,66	916,66	916,66	916,66	916,66	916,66	916,66	916,71
				1.833,32		1.833,32		1.833,32		1.833,32		1.833,32		1.833,37
4490000000	Aplicações Diretas	10.999,97	916,66	916,66	916,66	916,66	916,66	916,66	916,66	916,66	916,66	916,66	916,66	916,71
				1.833,32		1.833,32		1.833,32		1.833,32		1.833,32		1.833,37
4490510000	Obras e Instalações	3.999,98	333,33	333,33	333,33	333,33	333,33	333,33	333,33	333,33	333,33	333,33	333,33	333,35
				666,66		666,66		666,66		666,66		666,66		666,68
4490520000	Equipamentos e Material Permanente	6.000,02	500,00	500,00	500,00	500,00	500,00	500,00	500,00	500,00	500,00	500,00	500,00	500,02
				1.000,00		1.000,00		1.000,00		1.000,00		1.000,00		1.000,02
4490610000	Aquisição de Imóveis	999,97	83,33	83,33	83,33	83,33	83,33	83,33	83,33	83,33	83,33	83,33	83,33	83,34
				166,66		166,66		166,66		166,66		166,66		166,67
TOTAL DA FONTE DE RECURSO:		39.000,15	3.250,00	3.250,00	3.250,00	3.250,00	3.250,00	3.250,00	3.250,00	3.250,00	3.250,00	3.250,00	3.250,00	3.250,15
TOTAL DA FONTE DE RECURSO POR BIMESTRE:		39.000,15	0,00		0,00		0,00		0,00		0,00		0,00	
TOTAL DA UNIDADE:		39.000,15	3.250,00	3.250,00	3.250,00	3.250,00	3.250,00	3.250,00	3.250,00	3.250,00	3.250,00	3.250,00	3.250,00	3.250,15
TOTAL DA UNIDADE POR BIMESTRE:		39.000,15	0,00		0,00		0,00		0,00		0,00		0,00	
TOTAL DO ÓRGÃO:		44.999,97	3.749,98	3.749,98	3.749,98	3.749,98	3.749,98	3.749,98	3.749,98	3.749,98	3.749,98	3.749,98	3.749,98	3.750,19
TOTAL DO ÓRGÃO POR BIMESTRE:		44.999,97	0,00		0,00		0,00		0,00		0,00		0,00	



Código	Descrição	Orçado	Janeiro	Fevereiro	Março	Abril	Maior	Junho	Julho	Agosto	Setembro	Outubro	Novembro	Dezembro
			Total 1º Bimestre		Total 2º Bimestre		Total 3º Bimestre		Total 4º Bimestre		Total 5º Bimestre		Total 6º Bimestre	
0310 - SECRETARIA MUNICIPAL DE ASSISTÊNCIA SOCIAL														
03 - FUNDO MUNICIPAL DE HABITAÇÃO														
3000000000	Despesas Correntes	28.000,18	2.333,34	2.333,34	2.333,34	2.333,34	2.333,34	2.333,34	2.333,34	2.333,34	2.333,34	2.333,34	2.333,34	2.333,44
				4.666,68		4.666,68		4.666,68		4.666,68		4.666,68		4.666,78
3300000000	Outras Despesas Correntes	28.000,18	2.333,34	2.333,34	2.333,34	2.333,34	2.333,34	2.333,34	2.333,34	2.333,34	2.333,34	2.333,34	2.333,34	2.333,44
				4.666,68		4.666,68		4.666,68		4.666,68		4.666,68		4.666,78
3390000000	Aplicações Diretas	28.000,18	2.333,34	2.333,34	2.333,34	2.333,34	2.333,34	2.333,34	2.333,34	2.333,34	2.333,34	2.333,34	2.333,34	2.333,44
				4.666,68		4.666,68		4.666,68		4.666,68		4.666,68		4.666,78
3390300000	Material de Consumo	8.000,07	666,67	666,67	666,67	666,67	666,67	666,67	666,67	666,67	666,67	666,67	666,67	666,70
				1.333,34		1.333,34		1.333,34		1.333,34		1.333,34		1.333,37
3390320000	Material, Bem ou Serviço para Distribuição Gratuita	3.000,01	250,00	250,00	250,00	250,00	250,00	250,00	250,00	250,00	250,00	250,00	250,00	250,01
				500,00		500,00		500,00		500,00		500,00		500,01
3390360000	Outros Serviços de Terceiros - Pessoa Física	6.000,02	500,00	500,00	500,00	500,00	500,00	500,00	500,00	500,00	500,00	500,00	500,00	500,02
				1.000,00		1.000,00		1.000,00		1.000,00		1.000,00		1.000,02
3390390000	Outros Serviços de Terceiros - Pessoa Jurídica	8.000,07	666,67	666,67	666,67	666,67	666,67	666,67	666,67	666,67	666,67	666,67	666,67	666,70
				1.333,34		1.333,34		1.333,34		1.333,34		1.333,34		1.333,37
3390480000	Outros Auxílios Financeiros a Pessoas Físicas	3.000,01	250,00	250,00	250,00	250,00	250,00	250,00	250,00	250,00	250,00	250,00	250,00	250,01
				500,00		500,00		500,00		500,00		500,00		500,01
4000000000	Despesas de Capital	14.999,95	1.249,99	1.249,99	1.249,99	1.249,99	1.249,99	1.249,99	1.249,99	1.249,99	1.249,99	1.249,99	1.249,99	1.250,06
				2.499,98		2.499,98		2.499,98		2.499,98		2.499,98		2.500,05
4400000000	Investimentos	14.999,95	1.249,99	1.249,99	1.249,99	1.249,99	1.249,99	1.249,99	1.249,99	1.249,99	1.249,99	1.249,99	1.249,99	1.250,06
				2.499,98		2.499,98		2.499,98		2.499,98		2.499,98		2.500,05
4490000000	Aplicações Diretas	14.999,95	1.249,99	1.249,99	1.249,99	1.249,99	1.249,99	1.249,99	1.249,99	1.249,99	1.249,99	1.249,99	1.249,99	1.250,06
				2.499,98		2.499,98		2.499,98		2.499,98		2.499,98		2.500,05
4490510000	Obras e Instalações	7.999,96	666,66	666,66	666,66	666,66	666,66	666,66	666,66	666,66	666,66	666,66	666,66	666,70
				1.333,32		1.333,32		1.333,32		1.333,32		1.333,32		1.333,36
4490520000	Equipamentos e Material Permanente	6.000,02	500,00	500,00	500,00	500,00	500,00	500,00	500,00	500,00	500,00	500,00	500,00	500,02
				1.000,00		1.000,00		1.000,00		1.000,00		1.000,00		1.000,02
4490610000	Aquisição de Imóveis	999,97	83,33	83,33	83,33	83,33	83,33	83,33	83,33	83,33	83,33	83,33	83,33	83,34
				166,66		166,66		166,66		166,66		166,66		166,67
TOTAL DA UNIDADE:		43.000,13	3.583,33	3.583,33	3.583,33	3.583,33	3.583,33	3.583,33	3.583,33	3.583,33	3.583,33	3.583,33	3.583,33	3.583,50
TOTAL DA UNIDADE POR BIMESTRE:		43.000,13	0,00		0,00		0,00		0,00		0,00		0,00	
TOTAL DO ORGÃO:		43.000,13	3.583,33	3.583,33	3.583,33	3.583,33	3.583,33	3.583,33	3.583,33	3.583,33	3.583,33	3.583,33	3.583,33	3.583,50
TOTAL DO ÓRGÃO POR BIMESTRE:		43.000,13	0,00		0,00		0,00		0,00		0,00		0,00	



Código	Descrição	Orçado	Janeiro	Fevereiro	Março	Abril	Maior	Junho	Julho	Agosto	Setembro	Outubro	Novembro	Dezembro
			Total 1º Bimestre		Total 2º Bimestre		Total 3º Bimestre		Total 4º Bimestre		Total 5º Bimestre		Total 6º Bimestre	
MUNICÍPIO DE LICÍNIO DE ALMEIDA														
CONSOLIDADO GERAL														
BAHIA														
14.108.286/0001-38														
METAS MENSAS DA DESPESA COM SOMA BIMESTRAL POR LIMITAÇÕES DE EMPENHO														
ORÇAMENTO DO EXERCÍCIO DE 2021														
0310 - SECRETARIA MUNICIPAL DE ASSISTÊNCIA SOCIAL														
03 - FUNDO MUNICIPAL DE HABITAÇÃO														
892400 - Transferências de Convênios - Outros (não relacionados à educação/saúde)														
4000000000	Despesas de Capital	999,97	83,33	83,33	83,33	83,33	83,33	83,33	83,33	83,33	83,33	83,33	83,33	83,33
				166,66		166,66		166,66		166,66		166,66		166,67
4400000000	Investimentos	999,97	83,33	83,33	83,33	83,33	83,33	83,33	83,33	83,33	83,33	83,33	83,33	83,34
				166,66		166,66		166,66		166,66		166,66		166,67
4490000000	Aplicações Diretas	999,97	83,33	83,33	83,33	83,33	83,33	83,33	83,33	83,33	83,33	83,33	83,33	83,34
				166,66		166,66		166,66		166,66		166,66		166,67
4490510000	Obras e Instalações	999,97	83,33	83,33	83,33	83,33	83,33	83,33	83,33	83,33	83,33	83,33	83,33	83,34
				166,66		166,66		166,66		166,66		166,66		166,67
TOTAL DA FONTE DE RECURSO:		999,97	83,33	83,33	83,33	83,33	83,33	83,33	83,33	83,33	83,33	83,33	83,33	83,34
TOTAL DA FONTE DE RECURSO POR BIMESTRE:		999,97	0,00		0,00		0,00		0,00		0,00		0,00	
992400 - Transferências de Convênios - Outros (não relacionados à educação/saúde)														
4000000000	Despesas de Capital	3.000,01	250,00	250,00	250,00	250,00	250,00	250,00	250,00	250,00	250,00	250,00	250,00	250,01
				500,00		500,00		500,00		500,00		500,00		500,01
4400000000	Investimentos	3.000,01	250,00	250,00	250,00	250,00	250,00	250,00	250,00	250,00	250,00	250,00	250,00	250,01
				500,00		500,00		500,00		500,00		500,00		500,01
4490000000	Aplicações Diretas	3.000,01	250,00	250,00	250,00	250,00	250,00	250,00	250,00	250,00	250,00	250,00	250,00	250,01
				500,00		500,00		500,00		500,00		500,00		500,01
4490510000	Obras e Instalações	3.000,01	250,00	250,00	250,00	250,00	250,00	250,00	250,00	250,00	250,00	250,00	250,00	250,01
				500,00		500,00		500,00		500,00		500,00		500,01
TOTAL DA FONTE DE RECURSO:		3.999,98	333,33	333,33	333,33	333,33	333,33	333,33	333,33	333,33	333,33	333,33	333,33	333,35
TOTAL DA FONTE DE RECURSO POR BIMESTRE:		3.000,01	0,00		0,00		0,00		0,00		0,00		0,00	
TOTAL DA UNIDADE:		3.999,98	333,33	333,33	333,33	333,33	333,33	333,33	333,33	333,33	333,33	333,33	333,33	333,35
TOTAL DA UNIDADE POR BIMESTRE:		3.999,98	0,00		0,00		0,00		0,00		0,00		0,00	
04 - FUNDO MUNICIPAL DA CRIANÇA E DO ADOLESCENTE														



Código	Descrição	Orçado	Janeiro	Fevereiro	Março	Abril	Maior	Junho	Julho	Agosto	Setembro	Outubro	Novembro	Dezembro
			Total 1º Bimestre		Total 2º Bimestre		Total 3º Bimestre		Total 4º Bimestre		Total 5º Bimestre		Total 6º Bimestre	
0310 - SECRETARIA MUNICIPAL DE ASSISTÊNCIA SOCIAL														
04 - FUNDO MUNICIPAL DA CRIANÇA E DO ADOLESCENTE														
010000 - Recursos Ordinários														
3000000000	Despesas Correntes	19.000,03	1.583,33	1.583,33	1.583,33	1.583,33	1.583,33	1.583,33	1.583,33	1.583,33	1.583,33	1.583,33	1.583,33	1.583,33
				3.166,66		3.166,66		3.166,66		3.166,66		3.166,66		3.166,66
3100000000	Pessoal e Encargos Sociais	9.000,03	750,00	750,00	750,00	750,00	750,00	750,00	750,00	750,00	750,00	750,00	750,00	750,03
				1.500,00		1.500,00		1.500,00		1.500,00		1.500,00		1.500,03
3190000000	Aplicações Diretas	9.000,03	750,00	750,00	750,00	750,00	750,00	750,00	750,00	750,00	750,00	750,00	750,00	750,03
				1.500,00		1.500,00		1.500,00		1.500,00		1.500,00		1.500,03
3190040000	Contratação por Tempo Determinado	3.000,01	250,00	250,00	250,00	250,00	250,00	250,00	250,00	250,00	250,00	250,00	250,00	250,01
				500,00		500,00		500,00		500,00		500,00		500,01
3190110000	Vencimentos e Vantagens Fixas - Pessoal Civil	6.000,02	500,00	500,00	500,00	500,00	500,00	500,00	500,00	500,00	500,00	500,00	500,00	500,02
				1.000,00		1.000,00		1.000,00		1.000,00		1.000,00		1.000,02
3300000000	Outras Despesas Correntes	10.000,00	833,33	833,33	833,33	833,33	833,33	833,33	833,33	833,33	833,33	833,33	833,33	833,37
				1.666,66		1.666,66		1.666,66		1.666,66		1.666,66		1.666,70
3390000000	Aplicações Diretas	10.000,00	833,33	833,33	833,33	833,33	833,33	833,33	833,33	833,33	833,33	833,33	833,33	833,37
				1.666,66		1.666,66		1.666,66		1.666,66		1.666,66		1.666,70
3390300000	Material de Consumo	3.000,01	250,00	250,00	250,00	250,00	250,00	250,00	250,00	250,00	250,00	250,00	250,00	250,01
				500,00		500,00		500,00		500,00		500,00		500,01
3390360000	Outros Serviços de Terceiros - Pessoa Física	3.000,01	250,00	250,00	250,00	250,00	250,00	250,00	250,00	250,00	250,00	250,00	250,00	250,01
				500,00		500,00		500,00		500,00		500,00		500,01
3390390000	Outros Serviços de Terceiros - Pessoa Jurídica	3.999,98	333,33	333,33	333,33	333,33	333,33	333,33	333,33	333,33	333,33	333,33	333,33	333,35
				666,66		666,66		666,66		666,66		666,66		666,68
4000000000	Despesas de Capital	2.000,04	166,67	166,67	166,67	166,67	166,67	166,67	166,67	166,67	166,67	166,67	166,67	166,67
				333,34		333,34		333,34		333,34		333,34		333,34
4400000000	Investimentos	2.000,04	166,67	166,67	166,67	166,67	166,67	166,67	166,67	166,67	166,67	166,67	166,67	166,67
				333,34		333,34		333,34		333,34		333,34		333,34
4490000000	Aplicações Diretas	2.000,04	166,67	166,67	166,67	166,67	166,67	166,67	166,67	166,67	166,67	166,67	166,67	166,67
				333,34		333,34		333,34		333,34		333,34		333,34
4490520000	Equipamentos e Material Permanente	2.000,04	166,67	166,67	166,67	166,67	166,67	166,67	166,67	166,67	166,67	166,67	166,67	166,67
				333,34		333,34		333,34		333,34		333,34		333,34
TOTAL DA FONTE DE RECURSO:		21.000,07	1.750,00	1.750,00	1.750,00	1.750,00	1.750,00	1.750,00	1.750,00	1.750,00	1.750,00	1.750,00	1.750,00	1.750,07
TOTAL DA FONTE DE RECURSO POR BIMESTRE:		21.000,07	0,00		0,00		0,00		0,00		0,00		0,00	



Código	Descrição	Orçado	Janeiro	Fevereiro	Março	Abril	Maio	Junho	Julho	Agosto	Setembro	Outubro	Novembro	Dezembro
			Total 1º Bimestre		Total 2º Bimestre		Total 3º Bimestre		Total 4º Bimestre		Total 5º Bimestre		Total 6º Bimestre	
0310 - SECRETARIA MUNICIPAL DE ASSISTÊNCIA SOCIAL														
04 - FUNDO MUNICIPAL DA CRIANÇA E DO ADOLESCENTE														
092900 - Transferências de Recursos do Fundo Nacional de Assistência Social – FNAS														
3000000000	Despesas Correntes	189.999,90	15.833,26	15.833,26	15.833,26	15.833,26	15.833,26	15.833,26	15.833,26	15.833,26	15.833,26	15.833,26	15.833,26	15.834,04
				31.666,52		31.666,52		31.666,52		31.666,52		31.666,52		31.667,30
3100000000	Pessoal e Encargos Sociais	31.000,07	2.583,33	2.583,33	2.583,33	2.583,33	2.583,33	2.583,33	2.583,33	2.583,33	2.583,33	2.583,33	2.583,33	2.583,44
				5.166,66		5.166,66		5.166,66		5.166,66		5.166,66		5.166,77
3190000000	Aplicações Diretas	31.000,07	2.583,33	2.583,33	2.583,33	2.583,33	2.583,33	2.583,33	2.583,33	2.583,33	2.583,33	2.583,33	2.583,33	2.583,44
				5.166,66		5.166,66		5.166,66		5.166,66		5.166,66		5.166,77
3190040000	Contratação por Tempo Determinado	22.000,04	1.833,33	1.833,33	1.833,33	1.833,33	1.833,33	1.833,33	1.833,33	1.833,33	1.833,33	1.833,33	1.833,33	1.833,41
				3.666,66		3.666,66		3.666,66		3.666,66		3.666,66		3.666,74
3190110000	Vencimentos e Vantagens Fixas - Pessoal Civil	9.000,03	750,00	750,00	750,00	750,00	750,00	750,00	750,00	750,00	750,00	750,00	750,00	750,03
				1.500,00		1.500,00		1.500,00		1.500,00		1.500,00		1.500,03
3300000000	Outras Despesas Correntes	158.999,83	13.249,93	13.249,93	13.249,93	13.249,93	13.249,93	13.249,93	13.249,93	13.249,93	13.249,93	13.249,93	13.249,93	13.250,60
				26.499,86		26.499,86		26.499,86		26.499,86		26.499,86		26.500,53
3390000000	Aplicações Diretas	158.999,83	13.249,93	13.249,93	13.249,93	13.249,93	13.249,93	13.249,93	13.249,93	13.249,93	13.249,93	13.249,93	13.249,93	13.250,60
				26.499,86		26.499,86		26.499,86		26.499,86		26.499,86		26.500,53
3390140000	Diárias – Civil	999,97	83,33	83,33	83,33	83,33	83,33	83,33	83,33	83,33	83,33	83,33	83,33	83,34
				166,66		166,66		166,66		166,66		166,66		166,67
3390300000	Material de Consumo	100.000,00	8.333,30	8.333,30	8.333,30	8.333,30	8.333,30	8.333,30	8.333,30	8.333,30	8.333,30	8.333,30	8.333,30	8.333,70
				16.666,60		16.666,60		16.666,60		16.666,60		16.666,60		16.667,00
3390320000	Material, Bem ou Serviço para Distribuição Gratuita	999,97	83,33	83,33	83,33	83,33	83,33	83,33	83,33	83,33	83,33	83,33	83,33	83,34
				166,66		166,66		166,66		166,66		166,66		166,67
3390360000	Outros Serviços de Terceiros - Pessoa Física	54.999,95	4.583,31	4.583,31	4.583,31	4.583,31	4.583,31	4.583,31	4.583,31	4.583,31	4.583,31	4.583,31	4.583,31	4.583,54
				9.166,62		9.166,62		9.166,62		9.166,62		9.166,62		9.166,85
3390390000	Outros Serviços de Terceiros - Pessoa Jurídica	999,97	83,33	83,33	83,33	83,33	83,33	83,33	83,33	83,33	83,33	83,33	83,33	83,34
				166,66		166,66		166,66		166,66		166,66		166,67
3390480000	Outros Auxílios Financeiros a Pessoas Físicas	999,97	83,33	83,33	83,33	83,33	83,33	83,33	83,33	83,33	83,33	83,33	83,33	83,34
				166,66		166,66		166,66		166,66		166,66		166,67
4000000000	Despesas de Capital	999,97	83,33	83,33	83,33	83,33	83,33	83,33	83,33	83,33	83,33	83,33	83,33	83,34
				166,66		166,66		166,66		166,66		166,66		166,67
4400000000	Investimentos	999,97	83,33	83,33	83,33	83,33	83,33	83,33	83,33	83,33	83,33	83,33	83,33	83,34
				166,66		166,66		166,66		166,66		166,66		166,67
4490000000	Aplicações Diretas	999,97	83,33	83,33	83,33	83,33	83,33	83,33	83,33	83,33	83,33	83,33	83,33	83,34
				166,66		166,66		166,66		166,66		166,66		166,67
4490520000	Equipamentos e Material Permanente	999,97	83,33	83,33	83,33	83,33	83,33	83,33	83,33	83,33	83,33	83,33	83,33	83,34
				166,66		166,66		166,66		166,66		166,66		166,67





**MUNICÍPIO DE LICÍNIO DE ALMEIDA
CONSOLIDADO GERAL
BAHIA**

14.108.286/0001-38

**METAS MENSAS DA DESPESA COM SOMA BIMESTRAL POR LIMITAÇÕES DE EMPENHO
ORÇAMENTO DO EXERCÍCIO DE 2021**

Código	Descrição	Orçado	Janeiro	Fevereiro	Março	Abril	Maior	Junho	Julho	Agosto	Setembro	Outubro	Novembro	Dezembro
			Total 1º Bimestre		Total 2º Bimestre		Total 3º Bimestre		Total 4º Bimestre		Total 5º Bimestre		Total 6º Bimestre	
0310 - SECRETARIA MUNICIPAL DE ASSISTÊNCIA SOCIAL														
04 - FUNDO MUNICIPAL DA CRIANÇA E DO ADOLESCENTE														
092900 - Transferências de Recursos do Fundo Nacional de Assistência Social – FNAS														
TOTAL DA FONTE DE RECURSO:		211.999,94	17.666,59	17.666,59	17.666,59	17.666,59	17.666,59	17.666,59	17.666,59	17.666,59	17.666,59	17.666,59	17.666,59	17.667,45
TOTAL DA FONTE DE RECURSO POR BIMESTRE:		190.999,87	0,00		0,00		0,00		0,00		0,00		0,00	
TOTAL DA UNIDADE:		211.999,94	17.666,59	17.666,59	17.666,59	17.666,59	17.666,59	17.666,59	17.666,59	17.666,59	17.666,59	17.666,59	17.666,59	17.667,45
TOTAL DA UNIDADE POR BIMESTRE:		211.999,94	0,00		0,00		0,00		0,00		0,00		0,00	
TOTAL DO ORGÃO:		215.999,92	17.999,92	17.999,92	17.999,92	17.999,92	17.999,92	17.999,92	17.999,92	17.999,92	17.999,92	17.999,92	17.999,92	18.000,80
TOTAL DO ÓRGÃO POR BIMESTRE:		215.999,92	0,00		0,00		0,00		0,00		0,00		0,00	



Código	Descrição	Orçado	Janeiro	Fevereiro	Março	Abril	Maio	Junho	Julho	Agosto	Setembro	Outubro	Novembro	Dezembro
			Total 1º Bimestre		Total 2º Bimestre		Total 3º Bimestre		Total 4º Bimestre		Total 5º Bimestre		Total 6º Bimestre	
MUNICÍPIO DE LICÍNIO DE ALMEIDA														
CONSOLIDADO GERAL														
BAHIA														
14.108.286/0001-38														
METAS MENSIS DA DESPESA COM SOMA BIMESTRAL POR LIMITAÇÕES DE EMPENHO														
ORÇAMENTO DO EXERCÍCIO DE 2021														
0310 - SECRETARIA MUNICIPAL DE ASSISTÊNCIA SOCIAL														
04 - FUNDO MUNICIPAL DA CRIANÇA E DO ADOLESCENTE														
3000000000	Despesas Correntes	208.999,93	17.416,59	17.416,59	17.416,59	17.416,59	17.416,59	17.416,59	17.416,59	17.416,59	17.416,59	17.416,59	17.416,59	17.417,44
				34.833,18		34.833,18		34.833,18		34.833,18		34.833,18		34.834,03
3100000000	Pessoal e Encargos Sociais	40.000,10	3.333,33	3.333,33	3.333,33	3.333,33	3.333,33	3.333,33	3.333,33	3.333,33	3.333,33	3.333,33	3.333,33	3.333,47
				6.666,66		6.666,66		6.666,66		6.666,66		6.666,66		6.666,80
3190000000	Aplicações Diretas	40.000,10	3.333,33	3.333,33	3.333,33	3.333,33	3.333,33	3.333,33	3.333,33	3.333,33	3.333,33	3.333,33	3.333,33	3.333,47
				6.666,66		6.666,66		6.666,66		6.666,66		6.666,66		6.666,80
3190040000	Contratação por Tempo Determinado	25.000,05	2.083,33	2.083,33	2.083,33	2.083,33	2.083,33	2.083,33	2.083,33	2.083,33	2.083,33	2.083,33	2.083,33	2.083,42
				4.166,66		4.166,66		4.166,66		4.166,66		4.166,66		4.166,75
3190110000	Vencimentos e Vantagens Fixas - Pessoal Civil	15.000,05	1.250,00	1.250,00	1.250,00	1.250,00	1.250,00	1.250,00	1.250,00	1.250,00	1.250,00	1.250,00	1.250,00	1.250,05
				2.500,00		2.500,00		2.500,00		2.500,00		2.500,00		2.500,05
3300000000	Outras Despesas Correntes	168.999,83	14.083,26	14.083,26	14.083,26	14.083,26	14.083,26	14.083,26	14.083,26	14.083,26	14.083,26	14.083,26	14.083,26	14.083,97
				28.166,52		28.166,52		28.166,52		28.166,52		28.166,52		28.167,23
3390000000	Aplicações Diretas	168.999,83	14.083,26	14.083,26	14.083,26	14.083,26	14.083,26	14.083,26	14.083,26	14.083,26	14.083,26	14.083,26	14.083,26	14.083,97
				28.166,52		28.166,52		28.166,52		28.166,52		28.166,52		28.167,23
3390140000	Diárias - Civil	999,97	83,33	83,33	83,33	83,33	83,33	83,33	83,33	83,33	83,33	83,33	83,33	83,34
				166,66		166,66		166,66		166,66		166,66		166,67
3390300000	Material de Consumo	103.000,01	8.583,30	8.583,30	8.583,30	8.583,30	8.583,30	8.583,30	8.583,30	8.583,30	8.583,30	8.583,30	8.583,30	8.583,71
				17.166,60		17.166,60		17.166,60		17.166,60		17.166,60		17.167,01
3390320000	Material, Bem ou Serviço para Distribuição Gratuita	999,97	83,33	83,33	83,33	83,33	83,33	83,33	83,33	83,33	83,33	83,33	83,33	83,34
				166,66		166,66		166,66		166,66		166,66		166,67
3390360000	Outros Serviços de Terceiros - Pessoa Física	57.999,96	4.833,31	4.833,31	4.833,31	4.833,31	4.833,31	4.833,31	4.833,31	4.833,31	4.833,31	4.833,31	4.833,31	4.833,55
				9.666,62		9.666,62		9.666,62		9.666,62		9.666,62		9.666,86
3390390000	Outros Serviços de Terceiros - Pessoa Jurídica	4.999,95	416,66	416,66	416,66	416,66	416,66	416,66	416,66	416,66	416,66	416,66	416,66	416,69
				833,32		833,32		833,32		833,32		833,32		833,35
3390480000	Outros Auxílios Financeiros a Pessoas Físicas	999,97	83,33	83,33	83,33	83,33	83,33	83,33	83,33	83,33	83,33	83,33	83,33	83,34
				166,66		166,66		166,66		166,66		166,66		166,67
4000000000	Despesas de Capital	3.000,01	250,00	250,00	250,00	250,00	250,00	250,00	250,00	250,00	250,00	250,00	250,00	250,01
				500,00		500,00		500,00		500,00		500,00		500,01
4400000000	Investimentos	3.000,01	250,00	250,00	250,00	250,00	250,00	250,00	250,00	250,00	250,00	250,00	250,00	250,01
				500,00		500,00		500,00		500,00		500,00		500,01
4490000000	Aplicações Diretas	3.000,01	250,00	250,00	250,00	250,00	250,00	250,00	250,00	250,00	250,00	250,00	250,00	250,01
				500,00		500,00		500,00		500,00		500,00		500,01
4490520000	Equipamentos e Material Permanente	3.000,01	250,00	250,00	250,00	250,00	250,00	250,00	250,00	250,00	250,00	250,00	250,00	250,01
				500,00		500,00		500,00		500,00		500,00		500,01
TOTAL DA UNIDADE:		211.999,94	17.666,59	17.666,59	17.666,59	17.666,59	17.666,59	17.666,59	17.666,59	17.666,59	17.666,59	17.666,59	17.666,59	17.667,45
TOTAL DA UNIDADE POR BIMESTRE:		211.999,94	0,00		0,00		0,00		0,00		0,00		0,00	





**MUNICÍPIO DE LICÍNIO DE ALMEIDA
CONSOLIDADO GERAL
BAHIA**

14.108.286/0001-38

**METAS MENSAS DA DESPESA COM SOMA BIMESTRAL POR LIMITAÇÕES DE EMPENHO
ORÇAMENTO DO EXERCÍCIO DE 2021**

Código	Descrição	Orçado	Janeiro	Fevereiro	Março	Abril	Maior	Junho	Julho	Agosto	Setembro	Outubro	Novembro	Dezembro
			Total 1º Bimestre		Total 2º Bimestre		Total 3º Bimestre		Total 4º Bimestre		Total 5º Bimestre		Total 6º Bimestre	
0310 - SECRETARIA MUNICIPAL DE ASSISTÊNCIA SOCIAL														
TOTAL DO ORGÃO:		211.999,94	17.666,59	17.666,59	17.666,59	17.666,59	17.666,59	17.666,59	17.666,59	17.666,59	17.666,59	17.666,59	17.666,59	17.667,45
TOTAL DO ÓRGÃO POR BIMESTRE:		211.999,94	0,00		0,00		0,00		0,00		0,00		0,00	



Código	Descrição	Orçado	Janeiro	Fevereiro	Março	Abril	Maio	Junho	Julho	Agosto	Setembro	Outubro	Novembro	Dezembro
			Total 1º Bimestre		Total 2º Bimestre		Total 3º Bimestre		Total 4º Bimestre		Total 5º Bimestre		Total 6º Bimestre	
3000000000	Despesas Correntes	1.507.999,11	125.666,07	125.666,07	125.666,07	125.666,07	125.666,07	125.666,07	125.666,07	125.666,07	125.666,07	125.666,07	125.666,07	125.672,34
				251.332,14		251.332,14		251.332,14		251.332,14		251.332,14		251.332,14
3100000000	Pessoal e Encargos Sociais	753.999,89	62.833,07	62.833,07	62.833,07	62.833,07	62.833,07	62.833,07	62.833,07	62.833,07	62.833,07	62.833,07	62.833,07	62.836,12
				125.666,14		125.666,14		125.666,14		125.666,14		125.666,14		125.666,14
3171000000	Transferências a Consórcios Públicos mediante contrato de	3.999,98	333,33	333,33	333,33	333,33	333,33	333,33	333,33	333,33	333,33	333,33	333,33	333,35
				666,66		666,66		666,66		666,66		666,66		666,66
3171700000	Rateio pela Participação em Consórcio Público	3.999,98	333,33	333,33	333,33	333,33	333,33	333,33	333,33	333,33	333,33	333,33	333,33	333,35
				666,66		666,66		666,66		666,66		666,66		666,66
3190000000	Aplicações Diretas	749.999,91	62.499,74	62.499,74	62.499,74	62.499,74	62.499,74	62.499,74	62.499,74	62.499,74	62.499,74	62.499,74	62.499,74	62.502,77
				124.999,48		124.999,48		124.999,48		124.999,48		124.999,48		124.999,48
3190040000	Contratação por Tempo Determinado	296.000,02	24.666,57	24.666,57	24.666,57	24.666,57	24.666,57	24.666,57	24.666,57	24.666,57	24.666,57	24.666,57	24.666,57	24.667,75
				49.333,14		49.333,14		49.333,14		49.333,14		49.333,14		49.333,14
3190110000	Vencimentos e Vantagens Fixas - Pessoal Civil	445.000,06	37.083,19	37.083,19	37.083,19	37.083,19	37.083,19	37.083,19	37.083,19	37.083,19	37.083,19	37.083,19	37.083,19	37.084,97
				74.166,38		74.166,38		74.166,38		74.166,38		74.166,38		74.166,38
3190130000	Obrigações Patronais	1.999,94	166,66	166,66	166,66	166,66	166,66	166,66	166,66	166,66	166,66	166,66	166,66	166,68
				333,32		333,32		333,32		333,32		333,32		333,32
3190160000	Outras Despesas Variáveis - Pessoal Civil	3.999,98	333,33	333,33	333,33	333,33	333,33	333,33	333,33	333,33	333,33	333,33	333,33	333,35
				666,66		666,66		666,66		666,66		666,66		666,66
3190910000	Sentenças Judiciais	999,97	83,33	83,33	83,33	83,33	83,33	83,33	83,33	83,33	83,33	83,33	83,33	83,34
				166,66		166,66		166,66		166,66		166,66		166,66
3190920000	Despesas de Exercícios Anteriores	999,97	83,33	83,33	83,33	83,33	83,33	83,33	83,33	83,33	83,33	83,33	83,33	83,34
				166,66		166,66		166,66		166,66		166,66		166,66
3190940000	Indenizações e Restituições Trabalhistas	999,97	83,33	83,33	83,33	83,33	83,33	83,33	83,33	83,33	83,33	83,33	83,33	83,34
				166,66		166,66		166,66		166,66		166,66		166,66
3300000000	Outras Despesas Correntes	753.999,22	62.833,00	62.833,00	62.833,00	62.833,00	62.833,00	62.833,00	62.833,00	62.833,00	62.833,00	62.833,00	62.833,00	62.836,22
				125.666,00		125.666,00		125.666,00		125.666,00		125.666,00		125.666,00
3350000000	Transferências a Instituições Privadas sem Fins Lucrativos	999,97	83,33	83,33	83,33	83,33	83,33	83,33	83,33	83,33	83,33	83,33	83,33	83,34
				166,66		166,66		166,66		166,66		166,66		166,66
3350430000	Subvenções Sociais	999,97	83,33	83,33	83,33	83,33	83,33	83,33	83,33	83,33	83,33	83,33	83,33	83,34
				166,66		166,66		166,66		166,66		166,66		166,66
3371000000	Transferências a Consórcios Públicos mediante contrato de	3.000,01	250,00	250,00	250,00	250,00	250,00	250,00	250,00	250,00	250,00	250,00	250,00	250,01
				500,00		500,00		500,00		500,00		500,00		500,00
3371700000	Rateio pela Participação em Consórcio Público	3.000,01	250,00	250,00	250,00	250,00	250,00	250,00	250,00	250,00	250,00	250,00	250,00	250,01
				500,00		500,00		500,00		500,00		500,00		500,00
3390000000	Aplicações Diretas	749.999,24	62.499,67	62.499,67	62.499,67	62.499,67	62.499,67	62.499,67	62.499,67	62.499,67	62.499,67	62.499,67	62.499,67	62.502,87
				124.999,34		124.999,34		124.999,34		124.999,34		124.999,34		124.999,34



Código	Descrição	Orçado	Janeiro	Fevereiro	Março	Abril	Maio	Junho	Julho	Agosto	Setembro	Outubro	Novembro	Dezembro
			Total 1º Bimestre		Total 2º Bimestre		Total 3º Bimestre		Total 4º Bimestre		Total 5º Bimestre		Total 6º Bimestre	
3390080000	Outros Benefícios Assistenciais do Servidor e do Militar	999,97	83,33	83,33	83,33	83,33	83,33	83,33	83,33	83,33	83,33	83,33	83,33	83,34
				166,66		166,66		166,66		166,66		166,66		166,66
3390100000	Outros Benefícios de Natureza Social	9.000,03	750,00	750,00	750,00	750,00	750,00	750,00	750,00	750,00	750,00	750,00	750,00	750,03
				1.500,00		1.500,00		1.500,00		1.500,00		1.500,00		1.500,03
3390140000	Diárias – Civil	15.999,92	1.333,32	1.333,32	1.333,32	1.333,32	1.333,32	1.333,32	1.333,32	1.333,32	1.333,32	1.333,32	1.333,32	1.333,40
				2.666,64		2.666,64		2.666,64		2.666,64		2.666,64		2.666,72
3390300000	Material de Consumo	320.999,99	26.749,89	26.749,89	26.749,89	26.749,89	26.749,89	26.749,89	26.749,89	26.749,89	26.749,89	26.749,89	26.749,89	26.751,20
				53.499,78		53.499,78		53.499,78		53.499,78		53.499,78		53.501,09
3390320000	Material, Bem ou Serviço para Distribuição Gratuita	70.000,01	5.833,31	5.833,31	5.833,31	5.833,31	5.833,31	5.833,31	5.833,31	5.833,31	5.833,31	5.833,31	5.833,31	5.833,60
				11.666,62		11.666,62		11.666,62		11.666,62		11.666,62		11.666,91
3390330000	Passagens e Despesas com Locomoção	8.999,93	749,99	749,99	749,99	749,99	749,99	749,99	749,99	749,99	749,99	749,99	749,99	750,04
				1.499,98		1.499,98		1.499,98		1.499,98		1.499,98		1.500,03
3390340000	Outras Despesas de Pessoal Decorrentes de Contratos de	999,97	83,33	83,33	83,33	83,33	83,33	83,33	83,33	83,33	83,33	83,33	83,33	83,34
				166,66		166,66		166,66		166,66		166,66		166,67
3390350000	Serviços de Consultoria.	999,97	83,33	83,33	83,33	83,33	83,33	83,33	83,33	83,33	83,33	83,33	83,33	83,34
				166,66		166,66		166,66		166,66		166,66		166,67
3390360000	Outros Serviços de Terceiros - Pessoa Física	196.999,79	16.416,58	16.416,58	16.416,58	16.416,58	16.416,58	16.416,58	16.416,58	16.416,58	16.416,58	16.416,58	16.416,58	16.417,41
				32.833,16		32.833,16		32.833,16		32.833,16		32.833,16		32.833,99
3390370000	Locação de Mão-de-Obra	3.999,98	333,33	333,33	333,33	333,33	333,33	333,33	333,33	333,33	333,33	333,33	333,33	333,35
				666,66		666,66		666,66		666,66		666,66		666,68
3390390000	Outros Serviços de Terceiros - Pessoa Jurídica	78.999,94	6.583,30	6.583,30	6.583,30	6.583,30	6.583,30	6.583,30	6.583,30	6.583,30	6.583,30	6.583,30	6.583,30	6.583,64
				13.166,60		13.166,60		13.166,60		13.166,60		13.166,60		13.166,94
3390400000	Serviços de Tecnologia da Informação e Comunicação - PJ	10.999,97	916,66	916,66	916,66	916,66	916,66	916,66	916,66	916,66	916,66	916,66	916,66	916,71
				1.833,32		1.833,32		1.833,32		1.833,32		1.833,32		1.833,37
3390470000	Obrigações Tributárias e Contributivas	3.999,98	333,33	333,33	333,33	333,33	333,33	333,33	333,33	333,33	333,33	333,33	333,33	333,35
				666,66		666,66		666,66		666,66		666,66		666,68
3390480000	Outros Auxílios Financeiros a Pessoas Físicas	17.999,86	1.499,98	1.499,98	1.499,98	1.499,98	1.499,98	1.499,98	1.499,98	1.499,98	1.499,98	1.499,98	1.499,98	1.500,08
				2.999,96		2.999,96		2.999,96		2.999,96		2.999,96		3.000,06
3390920000	Despesas de Exercícios Anteriores	7.999,96	666,66	666,66	666,66	666,66	666,66	666,66	666,66	666,66	666,66	666,66	666,66	666,70
				1.333,32		1.333,32		1.333,32		1.333,32		1.333,32		1.333,36
3390930000	Indenizações e Restituições	999,97	83,33	83,33	83,33	83,33	83,33	83,33	83,33	83,33	83,33	83,33	83,33	83,34
				166,66		166,66		166,66		166,66		166,66		166,67
4000000000	Despesas de Capital	56.999,91	4.749,97	4.749,97	4.749,97	4.749,97	4.749,97	4.749,97	4.749,97	4.749,97	4.749,97	4.749,97	4.749,97	4.750,24
				9.499,94		9.499,94		9.499,94		9.499,94		9.499,94		9.500,21
4400000000	Investimentos	53.999,90	4.499,97	4.499,97	4.499,97	4.499,97	4.499,97	4.499,97	4.499,97	4.499,97	4.499,97	4.499,97	4.499,97	4.500,23
				8.999,94		8.999,94		8.999,94		8.999,94		8.999,94		9.000,20



Código	Descrição	Orçado	Janeiro	Fevereiro	Março	Abril	Maior	Junho	Julho	Agosto	Setembro	Outubro	Novembro	Dezembro
			Total 1º Bimestre		Total 2º Bimestre		Total 3º Bimestre		Total 4º Bimestre		Total 5º Bimestre		Total 6º Bimestre	
4471000000	Transferências a Consórcios Públicos mediante contrato de	3.999,98	333,33	333,33	333,33	333,33	333,33	333,33	333,33	333,33	333,33	333,33	333,33	333,35
				666,66		666,66		666,66		666,66		666,66		666,68
4471700000	Rateio pela Participação em Consórcio Público	3.999,98	333,33	333,33	333,33	333,33	333,33	333,33	333,33	333,33	333,33	333,33	333,33	333,35
				666,66		666,66		666,66		666,66		666,66		666,68
4490000000	Aplicações Diretas	49.999,92	4.166,64	4.166,64	4.166,64	4.166,64	4.166,64	4.166,64	4.166,64	4.166,64	4.166,64	4.166,64	4.166,64	4.166,88
				8.333,28		8.333,28		8.333,28		8.333,28		8.333,28		8.333,52
4490510000	Obras e Instalações	19.000,05	1.583,33	1.583,33	1.583,33	1.583,33	1.583,33	1.583,33	1.583,33	1.583,33	1.583,33	1.583,33	1.583,33	1.583,42
				3.166,66		3.166,66		3.166,66		3.166,66		3.166,66		3.166,75
4490520000	Equipamentos e Material Permanente	29.999,90	2.499,98	2.499,98	2.499,98	2.499,98	2.499,98	2.499,98	2.499,98	2.499,98	2.499,98	2.499,98	2.499,98	2.500,12
				4.999,96		4.999,96		4.999,96		4.999,96		4.999,96		5.000,10
4490610000	Aquisição de Imóveis	999,97	83,33	83,33	83,33	83,33	83,33	83,33	83,33	83,33	83,33	83,33	83,33	83,34
				166,66		166,66		166,66		166,66		166,66		166,67
4600000000	Amortização da Dívida	3.000,01	250,00	250,00	250,00	250,00	250,00	250,00	250,00	250,00	250,00	250,00	250,00	250,01
				500,00		500,00		500,00		500,00		500,00		500,01
4690000000	Aplicações Diretas	3.000,01	250,00	250,00	250,00	250,00	250,00	250,00	250,00	250,00	250,00	250,00	250,00	250,01
				500,00		500,00		500,00		500,00		500,00		500,01
4690910000	Sentenças Judiciais	3.000,01	250,00	250,00	250,00	250,00	250,00	250,00	250,00	250,00	250,00	250,00	250,00	250,01
				500,00		500,00		500,00		500,00		500,00		500,01
TOTAL DO ÓRGÃO:		1.564.999,02	130.416,04	130.416,04	130.416,04	130.416,04	130.416,04	130.416,04	130.416,04	130.416,04	130.416,04	130.416,04	130.416,04	130.422,58
TOTAL DO ÓRGÃO POR BIMESTRE:		1.564.999,02	0,00		0,00		0,00		0,00		0,00		0,00	



Código	Descrição	Orçado	Janeiro	Fevereiro	Março	Abril	Maior	Junho	Julho	Agosto	Setembro	Outubro	Novembro	Dezembro
			Total 1º Bimestre		Total 2º Bimestre		Total 3º Bimestre		Total 4º Bimestre		Total 5º Bimestre		Total 6º Bimestre	
0311 - SECRETARIA DE CULTURA, DESPORTO E LAZER														
01 - SECRETARIA DE CULTURA, DESPORTO E LAZER														
010000 - Recursos Ordinários														
3000000000	Despesas Correntes	375.000,00	31.249,82	31.249,82	31.249,82	31.249,82	31.249,82	31.249,82	31.249,82	31.249,82	31.249,82	31.249,82	31.249,82	31.251,98
				62.499,64		62.499,64		62.499,64		62.499,64		62.499,64		62.501,80
3100000000	Pessoal e Encargos Sociais	96.000,00	7.999,96	7.999,96	7.999,96	7.999,96	7.999,96	7.999,96	7.999,96	7.999,96	7.999,96	7.999,96	7.999,96	8.000,44
				15.999,92		15.999,92		15.999,92		15.999,92		15.999,92		16.000,40
3190000000	Aplicações Diretas	96.000,00	7.999,96	7.999,96	7.999,96	7.999,96	7.999,96	7.999,96	7.999,96	7.999,96	7.999,96	7.999,96	7.999,96	8.000,44
				15.999,92		15.999,92		15.999,92		15.999,92		15.999,92		16.000,40
3190110000	Vencimentos e Vantagens Fixas - Pessoal Civil	94.000,00	7.833,30	7.833,30	7.833,30	7.833,30	7.833,30	7.833,30	7.833,30	7.833,30	7.833,30	7.833,30	7.833,30	7.833,70
				15.666,60		15.666,60		15.666,60		15.666,60		15.666,60		15.667,00
3190130000	Obrigações Patronais	1.000,00	83,33	83,33	83,33	83,33	83,33	83,33	83,33	83,33	83,33	83,33	83,33	83,37
				166,66		166,66		166,66		166,66		166,66		166,70
3190920000	Despesas de Exercícios Anteriores	1.000,00	83,33	83,33	83,33	83,33	83,33	83,33	83,33	83,33	83,33	83,33	83,33	83,37
				166,66		166,66		166,66		166,66		166,66		166,70
3300000000	Outras Despesas Correntes	279.000,00	23.249,86	23.249,86	23.249,86	23.249,86	23.249,86	23.249,86	23.249,86	23.249,86	23.249,86	23.249,86	23.249,86	23.251,54
				46.499,72		46.499,72		46.499,72		46.499,72		46.499,72		46.501,40
3390000000	Aplicações Diretas	279.000,00	23.249,86	23.249,86	23.249,86	23.249,86	23.249,86	23.249,86	23.249,86	23.249,86	23.249,86	23.249,86	23.249,86	23.251,54
				46.499,72		46.499,72		46.499,72		46.499,72		46.499,72		46.501,40
3390040000	Contratação por Tempo Determinado	1.000,00	83,33	83,33	83,33	83,33	83,33	83,33	83,33	83,33	83,33	83,33	83,33	83,37
				166,66		166,66		166,66		166,66		166,66		166,70
3390140000	Diárias - Civil	1.000,00	83,33	83,33	83,33	83,33	83,33	83,33	83,33	83,33	83,33	83,33	83,33	83,37
				166,66		166,66		166,66		166,66		166,66		166,70
3390180000	Auxílio Financeiro a Estudantes	1.000,00	83,33	83,33	83,33	83,33	83,33	83,33	83,33	83,33	83,33	83,33	83,33	83,37
				166,66		166,66		166,66		166,66		166,66		166,70
3390300000	Material de Consumo	12.000,00	999,99	999,99	999,99	999,99	999,99	999,99	999,99	999,99	999,99	999,99	999,99	1.000,11
				1.999,98		1.999,98		1.999,98		1.999,98		1.999,98		2.000,10
3390310000	Premiações Culturais, Artísticas, Científicas, Desportivas e	8.000,00	666,66	666,66	666,66	666,66	666,66	666,66	666,66	666,66	666,66	666,66	666,66	666,74
				1.333,32		1.333,32		1.333,32		1.333,32		1.333,32		1.333,40
3390320000	Material, Bem ou Serviço para Distribuição Gratuita	3.000,00	249,99	249,99	249,99	249,99	249,99	249,99	249,99	249,99	249,99	249,99	249,99	250,11
				499,98		499,98		499,98		499,98		499,98		500,10
3390330000	Passagens e Despesas com Locomoção	3.000,00	249,99	249,99	249,99	249,99	249,99	249,99	249,99	249,99	249,99	249,99	249,99	250,11
				499,98		499,98		499,98		499,98		499,98		500,10
3390360000	Outros Serviços de Terceiros - Pessoa Física	37.000,00	3.083,31	3.083,31	3.083,31	3.083,31	3.083,31	3.083,31	3.083,31	3.083,31	3.083,31	3.083,31	3.083,31	3.083,59
				6.166,62		6.166,62		6.166,62		6.166,62		6.166,62		6.166,90
3390390000	Outros Serviços de Terceiros - Pessoa Jurídica	211.000,00	17.583,26	17.583,26	17.583,26	17.583,26	17.583,26	17.583,26	17.583,26	17.583,26	17.583,26	17.583,26	17.583,26	17.584,14
				35.166,52		35.166,52		35.166,52		35.166,52		35.166,52		35.167,40





**MUNICÍPIO DE LICÍNIO DE ALMEIDA
CONSOLIDADO GERAL
BAHIA**

14.108.286/0001-38

**METAS MENSAS DA DESPESA COM SOMA BIMESTRAL POR LIMITAÇÕES DE EMPENHO
ORÇAMENTO DO EXERCÍCIO DE 2021**

Código	Descrição	Orçado	Janeiro	Fevereiro	Março	Abril	Maior	Junho	Julho	Agosto	Setembro	Outubro	Novembro	Dezembro
			Total 1º Bimestre		Total 2º Bimestre		Total 3º Bimestre		Total 4º Bimestre		Total 5º Bimestre		Total 6º Bimestre	
0311 - SECRETARIA DE CULTURA, DESPORTO E LAZER														
01 - SECRETARIA DE CULTURA, DESPORTO E LAZER														
010000 - Recursos Ordinários														
33909200000	Despesas de Exercícios Anteriores	2.000,00	166,67	166,67	166,67	166,67	166,67	166,67	166,67	166,67	166,67	166,67	166,67	166,63
				333,34		333,34		333,34		333,34		333,34		333,30
40000000000	Despesas de Capital	9.000,00	749,97	749,97	749,97	749,97	749,97	749,97	749,97	749,97	749,97	749,97	749,97	750,33
				1.499,94		1.499,94		1.499,94		1.499,94		1.499,94		1.500,30
44000000000	Investimentos	9.000,00	749,97	749,97	749,97	749,97	749,97	749,97	749,97	749,97	749,97	749,97	749,97	750,33
				1.499,94		1.499,94		1.499,94		1.499,94		1.499,94		1.500,30
44900000000	Aplicações Diretas	9.000,00	749,97	749,97	749,97	749,97	749,97	749,97	749,97	749,97	749,97	749,97	749,97	750,33
				1.499,94		1.499,94		1.499,94		1.499,94		1.499,94		1.500,30
44905100000	Obras e Instalações	3.000,00	249,99	249,99	249,99	249,99	249,99	249,99	249,99	249,99	249,99	249,99	249,99	250,11
				499,98		499,98		499,98		499,98		499,98		500,10
44905200000	Equipamentos e Material Permanente	5.000,00	416,65	416,65	416,65	416,65	416,65	416,65	416,65	416,65	416,65	416,65	416,65	416,85
				833,30		833,30		833,30		833,30		833,30		833,50
44906100000	Aquisição de Imóveis	1.000,00	83,33	83,33	83,33	83,33	83,33	83,33	83,33	83,33	83,33	83,33	83,33	83,37
				166,66		166,66		166,66		166,66		166,66		166,70
TOTAL DA FONTE DE RECURSO:		384.000,00	31.999,79	31.999,79	31.999,79	31.999,79	31.999,79	31.999,79	31.999,79	31.999,79	31.999,79	31.999,79	31.999,79	32.002,31
TOTAL DA FONTE DE RECURSO POR BIMESTRE:		384.000,00	0,00		0,00		0,00		0,00		0,00		0,00	



Código	Descrição	Orçado	Janeiro	Fevereiro	Março	Abril	Maio	Junho	Julho	Agosto	Setembro	Outubro	Novembro	Dezembro
			Total 1º Bimestre		Total 2º Bimestre		Total 3º Bimestre		Total 4º Bimestre		Total 5º Bimestre		Total 6º Bimestre	
MUNICÍPIO DE LICÍNIO DE ALMEIDA														
CONSOLIDADO GERAL														
BAHIA														
14.108.286/0001-38														
METAS MENSIS DA DESPESA COM SOMA BIMESTRAL POR LIMITAÇÕES DE EMPENHO														
ORÇAMENTO DO EXERCÍCIO DE 2021														
0311 - SECRETARIA DE CULTURA, DESPORTO E LAZER														
01 - SECRETARIA DE CULTURA, DESPORTO E LAZER														
011000 - FCBA - FUNDO DE CULTURA DO ESTADO DA BAHIA														
30000000000	Despesas Correntes	4.000,00	333,33	333,33	333,33	333,33	333,33	333,33	333,33	333,33	333,33	333,33	333,33	333,37
				666,66		666,66		666,66		666,66		666,66		666,70
33000000000	Outras Despesas Correntes	4.000,00	333,33	333,33	333,33	333,33	333,33	333,33	333,33	333,33	333,33	333,33	333,33	333,37
				666,66		666,66		666,66		666,66		666,66		666,70
33900000000	Aplicações Diretas	4.000,00	333,33	333,33	333,33	333,33	333,33	333,33	333,33	333,33	333,33	333,33	333,33	333,37
				666,66		666,66		666,66		666,66		666,66		666,70
33903000000	Material de Consumo	2.000,00	166,67	166,67	166,67	166,67	166,67	166,67	166,67	166,67	166,67	166,67	166,67	166,63
				333,34		333,34		333,34		333,34		333,34		333,30
33903600000	Outros Serviços de Terceiros - Pessoa Física	1.000,00	83,33	83,33	83,33	83,33	83,33	83,33	83,33	83,33	83,33	83,33	83,33	83,37
				166,66		166,66		166,66		166,66		166,66		166,70
33903900000	Outros Serviços de Terceiros - Pessoa Jurídica	1.000,00	83,33	83,33	83,33	83,33	83,33	83,33	83,33	83,33	83,33	83,33	83,33	83,37
				166,66		166,66		166,66		166,66		166,66		166,70
40000000000	Despesas de Capital	1.000,00	83,33	83,33	83,33	83,33	83,33	83,33	83,33	83,33	83,33	83,33	83,33	83,37
				166,66		166,66		166,66		166,66		166,66		166,70
44000000000	Investimentos	1.000,00	83,33	83,33	83,33	83,33	83,33	83,33	83,33	83,33	83,33	83,33	83,33	83,37
				166,66		166,66		166,66		166,66		166,66		166,70
44900000000	Aplicações Diretas	1.000,00	83,33	83,33	83,33	83,33	83,33	83,33	83,33	83,33	83,33	83,33	83,33	83,37
				166,66		166,66		166,66		166,66		166,66		166,70
44905200000	Equipamentos e Material Permanente	1.000,00	83,33	83,33	83,33	83,33	83,33	83,33	83,33	83,33	83,33	83,33	83,33	83,37
				166,66		166,66		166,66		166,66		166,66		166,70
TOTAL DA FONTE DE RECURSO:		389.000,00	32.416,45	32.416,45	32.416,45	32.416,45	32.416,45	32.416,45	32.416,45	32.416,45	32.416,45	32.416,45	32.416,45	32.419,05
TOTAL DA FONTE DE RECURSO POR BIMESTRE:		5.000,00	0,00		0,00		0,00		0,00		0,00		0,00	
TOTAL DA UNIDADE:		389.000,00	32.416,45	32.416,45	32.416,45	32.416,45	32.416,45	32.416,45	32.416,45	32.416,45	32.416,45	32.416,45	32.416,45	32.419,05
TOTAL DA UNIDADE POR BIMESTRE:		389.000,00	0,00		0,00		0,00		0,00		0,00		0,00	
TOTAL DO ORGÃO:		389.000,00	32.416,45	32.416,45	32.416,45	32.416,45	32.416,45	32.416,45	32.416,45	32.416,45	32.416,45	32.416,45	32.416,45	32.419,05
TOTAL DO ÓRGÃO POR BIMESTRE:		389.000,00	0,00		0,00		0,00		0,00		0,00		0,00	



Código	Descrição	Orçado	Janeiro	Fevereiro	Março	Abril	Maio	Junho	Julho	Agosto	Setembro	Outubro	Novembro	Dezembro
			Total 1º Bimestre		Total 2º Bimestre		Total 3º Bimestre		Total 4º Bimestre		Total 5º Bimestre		Total 6º Bimestre	
0311 - SECRETARIA DE CULTURA, DESPORTO E LAZER														
01 - SECRETARIA DE CULTURA, DESPORTO E LAZER														
3000000000	Despesas Correntes	379.000,00	31.583,15	31.583,15	31.583,15	31.583,15	31.583,15	31.583,15	31.583,15	31.583,15	31.583,15	31.583,15	31.583,15	31.583,15
				63.166,30		63.166,30		63.166,30		63.166,30		63.166,30		63.168,50
3100000000	Pessoal e Encargos Sociais	96.000,00	7.999,96	7.999,96	7.999,96	7.999,96	7.999,96	7.999,96	7.999,96	7.999,96	7.999,96	7.999,96	7.999,96	8.000,44
				15.999,92		15.999,92		15.999,92		15.999,92		15.999,92		16.000,40
3190000000	Aplicações Diretas	96.000,00	7.999,96	7.999,96	7.999,96	7.999,96	7.999,96	7.999,96	7.999,96	7.999,96	7.999,96	7.999,96	7.999,96	8.000,44
				15.999,92		15.999,92		15.999,92		15.999,92		15.999,92		16.000,40
3190110000	Vencimentos e Vantagens Fixas - Pessoal Civil	94.000,00	7.833,30	7.833,30	7.833,30	7.833,30	7.833,30	7.833,30	7.833,30	7.833,30	7.833,30	7.833,30	7.833,30	7.833,70
				15.666,60		15.666,60		15.666,60		15.666,60		15.666,60		15.667,00
3190130000	Obrigações Patronais	1.000,00	83,33	83,33	83,33	83,33	83,33	83,33	83,33	83,33	83,33	83,33	83,33	83,37
				166,66		166,66		166,66		166,66		166,66		166,70
3190920000	Despesas de Exercícios Anteriores	1.000,00	83,33	83,33	83,33	83,33	83,33	83,33	83,33	83,33	83,33	83,33	83,33	83,37
				166,66		166,66		166,66		166,66		166,66		166,70
3300000000	Outras Despesas Correntes	283.000,00	23.583,19	23.583,19	23.583,19	23.583,19	23.583,19	23.583,19	23.583,19	23.583,19	23.583,19	23.583,19	23.583,19	23.584,91
				47.166,38		47.166,38		47.166,38		47.166,38		47.166,38		47.168,10
3390000000	Aplicações Diretas	283.000,00	23.583,19	23.583,19	23.583,19	23.583,19	23.583,19	23.583,19	23.583,19	23.583,19	23.583,19	23.583,19	23.583,19	23.584,91
				47.166,38		47.166,38		47.166,38		47.166,38		47.166,38		47.168,10
3390040000	Contratação por Tempo Determinado	1.000,00	83,33	83,33	83,33	83,33	83,33	83,33	83,33	83,33	83,33	83,33	83,33	83,37
				166,66		166,66		166,66		166,66		166,66		166,70
3390140000	Diárias - Civil	1.000,00	83,33	83,33	83,33	83,33	83,33	83,33	83,33	83,33	83,33	83,33	83,33	83,37
				166,66		166,66		166,66		166,66		166,66		166,70
3390180000	Auxílio Financeiro a Estudantes	1.000,00	83,33	83,33	83,33	83,33	83,33	83,33	83,33	83,33	83,33	83,33	83,33	83,37
				166,66		166,66		166,66		166,66		166,66		166,70
3390300000	Material de Consumo	14.000,00	1.166,66	1.166,66	1.166,66	1.166,66	1.166,66	1.166,66	1.166,66	1.166,66	1.166,66	1.166,66	1.166,66	1.166,74
				2.333,32		2.333,32		2.333,32		2.333,32		2.333,32		2.333,40
3390310000	Premiações Culturais, Artísticas, Científicas, Desportivas e	8.000,00	666,66	666,66	666,66	666,66	666,66	666,66	666,66	666,66	666,66	666,66	666,66	666,74
				1.333,32		1.333,32		1.333,32		1.333,32		1.333,32		1.333,40
3390320000	Material, Bem ou Serviço para Distribuição Gratuita	3.000,00	249,99	249,99	249,99	249,99	249,99	249,99	249,99	249,99	249,99	249,99	249,99	250,11
				499,98		499,98		499,98		499,98		499,98		500,10
3390330000	Passagens e Despesas com Locomoção	3.000,00	249,99	249,99	249,99	249,99	249,99	249,99	249,99	249,99	249,99	249,99	249,99	250,11
				499,98		499,98		499,98		499,98		499,98		500,10
3390360000	Outros Serviços de Terceiros - Pessoa Física	38.000,00	3.166,64	3.166,64	3.166,64	3.166,64	3.166,64	3.166,64	3.166,64	3.166,64	3.166,64	3.166,64	3.166,64	3.166,96
				6.333,28		6.333,28		6.333,28		6.333,28		6.333,28		6.333,60
3390390000	Outros Serviços de Terceiros - Pessoa Jurídica	212.000,00	17.666,59	17.666,59	17.666,59	17.666,59	17.666,59	17.666,59	17.666,59	17.666,59	17.666,59	17.666,59	17.666,59	17.667,51
				35.333,18		35.333,18		35.333,18		35.333,18		35.333,18		35.334,10
3390920000	Despesas de Exercícios Anteriores	2.000,00	166,67	166,67	166,67	166,67	166,67	166,67	166,67	166,67	166,67	166,67	166,67	166,63
				333,34		333,34		333,34		333,34		333,34		333,30



Código	Descrição	Orçado	Janeiro	Fevereiro	Março	Abril	Maior	Junho	Julho	Agosto	Setembro	Outubro	Novembro	Dezembro
			Total 1º Bimestre		Total 2º Bimestre		Total 3º Bimestre		Total 4º Bimestre		Total 5º Bimestre		Total 6º Bimestre	
0311 - SECRETARIA DE CULTURA, DESPORTO E LAZER														
01 - SECRETARIA DE CULTURA, DESPORTO E LAZER														
4000000000	Despesas de Capital	29.000,00	2.416,60	2.416,60	2.416,60	2.416,60	2.416,60	2.416,60	2.416,60	2.416,60	2.416,60	2.416,60	2.416,60	2.417,40
				4.833,20		4.833,20		4.833,20		4.833,20		4.833,20		4.834,00
4400000000	Investimentos	29.000,00	2.416,60	2.416,60	2.416,60	2.416,60	2.416,60	2.416,60	2.416,60	2.416,60	2.416,60	2.416,60	2.416,60	2.417,40
				4.833,20		4.833,20		4.833,20		4.833,20		4.833,20		4.834,00
4490000000	Aplicações Diretas	29.000,00	2.416,60	2.416,60	2.416,60	2.416,60	2.416,60	2.416,60	2.416,60	2.416,60	2.416,60	2.416,60	2.416,60	2.417,40
				4.833,20		4.833,20		4.833,20		4.833,20		4.833,20		4.834,00
4490510000	Obras e Instalações	16.000,00	1.333,31	1.333,31	1.333,31	1.333,31	1.333,31	1.333,31	1.333,31	1.333,31	1.333,31	1.333,31	1.333,31	1.333,59
				2.666,62		2.666,62		2.666,62		2.666,62		2.666,62		2.666,90
4490520000	Equipamentos e Material Permanente	10.000,00	833,30	833,30	833,30	833,30	833,30	833,30	833,30	833,30	833,30	833,30	833,30	833,70
				1.666,60		1.666,60		1.666,60		1.666,60		1.666,60		1.667,00
4490610000	Aquisição de Imóveis	3.000,00	249,99	249,99	249,99	249,99	249,99	249,99	249,99	249,99	249,99	249,99	249,99	250,11
				499,98		499,98		499,98		499,98		499,98		500,10
TOTAL DA UNIDADE:		408.000,00	33.999,75	33.999,75	33.999,75	33.999,75	33.999,75	33.999,75	33.999,75	33.999,75	33.999,75	33.999,75	33.999,75	34.002,75
TOTAL DA UNIDADE POR BIMESTRE:		408.000,00	0,00		0,00		0,00		0,00		0,00		0,00	
TOTAL DO ORGÃO:		408.000,00	33.999,75	33.999,75	33.999,75	33.999,75	33.999,75	33.999,75	33.999,75	33.999,75	33.999,75	33.999,75	33.999,75	34.002,75
TOTAL DO ÓRGÃO POR BIMESTRE:		408.000,00	0,00		0,00		0,00		0,00		0,00		0,00	



Código	Descrição	Orçado	Janeiro	Fevereiro	Março	Abril	Maio	Junho	Julho	Agosto	Setembro	Outubro	Novembro	Dezembro
			Total 1º Bimestre		Total 2º Bimestre		Total 3º Bimestre		Total 4º Bimestre		Total 5º Bimestre		Total 6º Bimestre	
MUNICÍPIO DE LICÍNIO DE ALMEIDA														
CONSOLIDADO GERAL														
BAHIA														
14.108.286/0001-38														
METAS MENSAIS DA DESPESA COM SOMA BIMESTRAL POR LIMITAÇÕES DE EMPENHO														
ORÇAMENTO DO EXERCÍCIO DE 2021														
0311 - SECRETARIA DE CULTURA, DESPORTO E LAZER														
01 - SECRETARIA DE CULTURA, DESPORTO E LAZER														
892400 - Transferências de Convênios - Outros (não relacionados à educação/saúde)														
4000000000	Despesas de Capital	5.000,00	416,65	416,65	416,65	416,65	416,65	416,65	416,65	416,65	416,65	416,65	416,65	416,65
				833,30		833,30		833,30		833,30		833,30		833,50
4400000000	Investimentos	5.000,00	416,65	416,65	416,65	416,65	416,65	416,65	416,65	416,65	416,65	416,65	416,65	416,85
				833,30		833,30		833,30		833,30		833,30		833,50
4490000000	Aplicações Diretas	5.000,00	416,65	416,65	416,65	416,65	416,65	416,65	416,65	416,65	416,65	416,65	416,65	416,85
				833,30		833,30		833,30		833,30		833,30		833,50
4490510000	Obras e Instalações	2.000,00	166,66	166,66	166,66	166,66	166,66	166,66	166,66	166,66	166,66	166,66	166,66	166,74
				333,32		333,32		333,32		333,32		333,32		333,40
4490520000	Equipamentos e Material Permanente	2.000,00	166,66	166,66	166,66	166,66	166,66	166,66	166,66	166,66	166,66	166,66	166,66	166,74
				333,32		333,32		333,32		333,32		333,32		333,40
4490610000	Aquisição de Imóveis	1.000,00	83,33	83,33	83,33	83,33	83,33	83,33	83,33	83,33	83,33	83,33	83,33	83,37
				166,66		166,66		166,66		166,66		166,66		166,70
TOTAL DA FONTE DE RECURSO:		5.000,00	416,65	416,65	416,65	416,65	416,65	416,65	416,65	416,65	416,65	416,65	416,65	416,85
TOTAL DA FONTE DE RECURSO POR BIMESTRE:		5.000,00	0,00		0,00		0,00		0,00		0,00		0,00	
992400 - Transferências de Convênios - Outros (não relacionados à educação/saúde)														
4000000000	Despesas de Capital	14.000,00	1.166,65	1.166,65	1.166,65	1.166,65	1.166,65	1.166,65	1.166,65	1.166,65	1.166,65	1.166,65	1.166,65	1.166,85
				2.333,30		2.333,30		2.333,30		2.333,30		2.333,30		2.333,50
4400000000	Investimentos	14.000,00	1.166,65	1.166,65	1.166,65	1.166,65	1.166,65	1.166,65	1.166,65	1.166,65	1.166,65	1.166,65	1.166,65	1.166,85
				2.333,30		2.333,30		2.333,30		2.333,30		2.333,30		2.333,50
4490000000	Aplicações Diretas	14.000,00	1.166,65	1.166,65	1.166,65	1.166,65	1.166,65	1.166,65	1.166,65	1.166,65	1.166,65	1.166,65	1.166,65	1.166,85
				2.333,30		2.333,30		2.333,30		2.333,30		2.333,30		2.333,50
4490510000	Obras e Instalações	11.000,00	916,66	916,66	916,66	916,66	916,66	916,66	916,66	916,66	916,66	916,66	916,66	916,74
				1.833,32		1.833,32		1.833,32		1.833,32		1.833,32		1.833,40
4490520000	Equipamentos e Material Permanente	2.000,00	166,66	166,66	166,66	166,66	166,66	166,66	166,66	166,66	166,66	166,66	166,66	166,74
				333,32		333,32		333,32		333,32		333,32		333,40
4490610000	Aquisição de Imóveis	1.000,00	83,33	83,33	83,33	83,33	83,33	83,33	83,33	83,33	83,33	83,33	83,33	83,37
				166,66		166,66		166,66		166,66		166,66		166,70
TOTAL DA FONTE DE RECURSO:		19.000,00	1.583,30	1.583,30	1.583,30	1.583,30	1.583,30	1.583,30	1.583,30	1.583,30	1.583,30	1.583,30	1.583,30	1.583,70
TOTAL DA FONTE DE RECURSO POR BIMESTRE:		14.000,00	0,00		0,00		0,00		0,00		0,00		0,00	
TOTAL DA UNIDADE:		19.000,00	1.583,30	1.583,30	1.583,30	1.583,30	1.583,30	1.583,30	1.583,30	1.583,30	1.583,30	1.583,30	1.583,30	1.583,70
TOTAL DA UNIDADE POR BIMESTRE:		19.000,00	0,00		0,00		0,00		0,00		0,00		0,00	
TOTAL DO ORGÃO:		19.000,00	1.583,30	1.583,30	1.583,30	1.583,30	1.583,30	1.583,30	1.583,30	1.583,30	1.583,30	1.583,30	1.583,30	1.583,70
TOTAL DO ÓRGÃO POR BIMESTRE:		19.000,00	0,00		0,00		0,00		0,00		0,00		0,00	



Código	Descrição	Orçado	Janeiro	Fevereiro	Março	Abril	Maio	Junho	Julho	Agosto	Setembro	Outubro	Novembro	Dezembro
			Total 1º Bimestre		Total 2º Bimestre		Total 3º Bimestre		Total 4º Bimestre		Total 5º Bimestre		Total 6º Bimestre	
3000000000	Despesas Correntes	379.000,00	31.583,15	31.583,15	31.583,15	31.583,15	31.583,15	31.583,15	31.583,15	31.583,15	31.583,15	31.583,15	31.583,15	31.585,35
				63.166,30		63.166,30		63.166,30		63.166,30		63.166,30		63.168,50
3100000000	Pessoal e Encargos Sociais	96.000,00	7.999,96	7.999,96	7.999,96	7.999,96	7.999,96	7.999,96	7.999,96	7.999,96	7.999,96	7.999,96	7.999,96	8.000,44
				15.999,92		15.999,92		15.999,92		15.999,92		15.999,92		16.000,40
3190000000	Aplicações Diretas	96.000,00	7.999,96	7.999,96	7.999,96	7.999,96	7.999,96	7.999,96	7.999,96	7.999,96	7.999,96	7.999,96	7.999,96	8.000,44
				15.999,92		15.999,92		15.999,92		15.999,92		15.999,92		16.000,40
3190100000	Vencimentos e Vantagens Fixas - Pessoal Civil	94.000,00	7.833,30	7.833,30	7.833,30	7.833,30	7.833,30	7.833,30	7.833,30	7.833,30	7.833,30	7.833,30	7.833,30	7.833,70
				15.666,60		15.666,60		15.666,60		15.666,60		15.666,60		15.667,00
3190130000	Obrigações Patronais	1.000,00	83,33	83,33	83,33	83,33	83,33	83,33	83,33	83,33	83,33	83,33	83,33	83,37
				166,66		166,66		166,66		166,66		166,66		166,70
3190920000	Despesas de Exercícios Anteriores	1.000,00	83,33	83,33	83,33	83,33	83,33	83,33	83,33	83,33	83,33	83,33	83,33	83,37
				166,66		166,66		166,66		166,66		166,66		166,70
3300000000	Outras Despesas Correntes	283.000,00	23.583,19	23.583,19	23.583,19	23.583,19	23.583,19	23.583,19	23.583,19	23.583,19	23.583,19	23.583,19	23.583,19	23.584,91
				47.166,38		47.166,38		47.166,38		47.166,38		47.166,38		47.168,10
3390000000	Aplicações Diretas	283.000,00	23.583,19	23.583,19	23.583,19	23.583,19	23.583,19	23.583,19	23.583,19	23.583,19	23.583,19	23.583,19	23.583,19	23.584,91
				47.166,38		47.166,38		47.166,38		47.166,38		47.166,38		47.168,10
3390040000	Contratação por Tempo Determinado	1.000,00	83,33	83,33	83,33	83,33	83,33	83,33	83,33	83,33	83,33	83,33	83,33	83,37
				166,66		166,66		166,66		166,66		166,66		166,70
3390140000	Diárias - Civil	1.000,00	83,33	83,33	83,33	83,33	83,33	83,33	83,33	83,33	83,33	83,33	83,33	83,37
				166,66		166,66		166,66		166,66		166,66		166,70
3390180000	Auxílio Financeiro a Estudantes	1.000,00	83,33	83,33	83,33	83,33	83,33	83,33	83,33	83,33	83,33	83,33	83,33	83,37
				166,66		166,66		166,66		166,66		166,66		166,70
3390300000	Material de Consumo	14.000,00	1.166,66	1.166,66	1.166,66	1.166,66	1.166,66	1.166,66	1.166,66	1.166,66	1.166,66	1.166,66	1.166,66	1.166,74
				2.333,32		2.333,32		2.333,32		2.333,32		2.333,32		2.333,40
3390310000	Premiações Culturais, Artísticas, Científicas, Desportivas e	8.000,00	666,66	666,66	666,66	666,66	666,66	666,66	666,66	666,66	666,66	666,66	666,66	666,74
				1.333,32		1.333,32		1.333,32		1.333,32		1.333,32		1.333,40
3390320000	Material, Bem ou Serviço para Distribuição Gratuita	3.000,00	249,99	249,99	249,99	249,99	249,99	249,99	249,99	249,99	249,99	249,99	249,99	250,11
				499,98		499,98		499,98		499,98		499,98		500,10
3390330000	Passagens e Despesas com Locomoção	3.000,00	249,99	249,99	249,99	249,99	249,99	249,99	249,99	249,99	249,99	249,99	249,99	250,11
				499,98		499,98		499,98		499,98		499,98		500,10
3390360000	Outros Serviços de Terceiros - Pessoa Física	38.000,00	3.166,64	3.166,64	3.166,64	3.166,64	3.166,64	3.166,64	3.166,64	3.166,64	3.166,64	3.166,64	3.166,64	3.166,96
				6.333,28		6.333,28		6.333,28		6.333,28		6.333,28		6.333,60
3390390000	Outros Serviços de Terceiros - Pessoa Jurídica	212.000,00	17.666,59	17.666,59	17.666,59	17.666,59	17.666,59	17.666,59	17.666,59	17.666,59	17.666,59	17.666,59	17.666,59	17.667,51
				35.333,18		35.333,18		35.333,18		35.333,18		35.333,18		35.334,10
3390920000	Despesas de Exercícios Anteriores	2.000,00	166,67	166,67	166,67	166,67	166,67	166,67	166,67	166,67	166,67	166,67	166,67	166,63
				333,34		333,34		333,34		333,34		333,34		333,30



Código	Descrição	Orçado	Janeiro	Fevereiro	Março	Abril	Maior	Junho	Julho	Agosto	Setembro	Outubro	Novembro	Dezembro
			Total 1º Bimestre		Total 2º Bimestre		Total 3º Bimestre		Total 4º Bimestre		Total 5º Bimestre		Total 6º Bimestre	
4000000000	Despesas de Capital	29.000,00	2.416,60	2.416,60	2.416,60	2.416,60	2.416,60	2.416,60	2.416,60	2.416,60	2.416,60	2.416,60	2.416,60	2.417,40
				4.833,20		4.833,20		4.833,20		4.833,20		4.833,20		4.834,00
4400000000	Investimentos	29.000,00	2.416,60	2.416,60	2.416,60	2.416,60	2.416,60	2.416,60	2.416,60	2.416,60	2.416,60	2.416,60	2.416,60	2.417,40
				4.833,20		4.833,20		4.833,20		4.833,20		4.833,20		4.834,00
4490000000	Aplicações Diretas	29.000,00	2.416,60	2.416,60	2.416,60	2.416,60	2.416,60	2.416,60	2.416,60	2.416,60	2.416,60	2.416,60	2.416,60	2.417,40
				4.833,20		4.833,20		4.833,20		4.833,20		4.833,20		4.834,00
44905100000	Obras e Instalações	16.000,00	1.333,31	1.333,31	1.333,31	1.333,31	1.333,31	1.333,31	1.333,31	1.333,31	1.333,31	1.333,31	1.333,31	1.333,59
				2.666,62		2.666,62		2.666,62		2.666,62		2.666,62		2.666,90
44905200000	Equipamentos e Material Permanente	10.000,00	833,30	833,30	833,30	833,30	833,30	833,30	833,30	833,30	833,30	833,30	833,30	833,70
				1.666,60		1.666,60		1.666,60		1.666,60		1.666,60		1.667,00
44906100000	Aquisição de Imóveis	3.000,00	249,99	249,99	249,99	249,99	249,99	249,99	249,99	249,99	249,99	249,99	249,99	250,11
				499,98		499,98		499,98		499,98		499,98		500,10
TOTAL DO ÓRGÃO:		408.000,00	33.999,75	33.999,75	33.999,75	33.999,75	33.999,75	33.999,75	33.999,75	33.999,75	33.999,75	33.999,75	33.999,75	34.002,75
TOTAL DO ÓRGÃO POR BIMESTRE:		408.000,00	0,00		0,00		0,00		0,00		0,00		0,00	



Código	Descrição	Orçado	Janeiro	Fevereiro	Março	Abril	Maior	Junho	Julho	Agosto	Setembro	Outubro	Novembro	Dezembro
			Total 1º Bimestre		Total 2º Bimestre		Total 3º Bimestre		Total 4º Bimestre		Total 5º Bimestre		Total 6º Bimestre	
3000000000	Despesas Correntes	293.000,00	24.416,57	24.416,57	24.416,57	24.416,57	24.416,57	24.416,57	24.416,57	24.416,57	24.416,57	24.416,57	24.416,57	24.417,73
				48.833,14		48.833,14		48.833,14		48.833,14		48.833,14		48.833,14
3100000000	Pessoal e Encargos Sociais	54.000,00	4.499,98	4.499,98	4.499,98	4.499,98	4.499,98	4.499,98	4.499,98	4.499,98	4.499,98	4.499,98	4.499,98	4.500,22
				8.999,96		8.999,96		8.999,96		8.999,96		8.999,96		8.999,96
3190000000	Aplicações Diretas	54.000,00	4.499,98	4.499,98	4.499,98	4.499,98	4.499,98	4.499,98	4.499,98	4.499,98	4.499,98	4.499,98	4.499,98	4.500,22
				8.999,96		8.999,96		8.999,96		8.999,96		8.999,96		8.999,96
3190910000	Sentenças Judiciais	52.000,00	4.333,32	4.333,32	4.333,32	4.333,32	4.333,32	4.333,32	4.333,32	4.333,32	4.333,32	4.333,32	4.333,32	4.333,48
				8.666,64		8.666,64		8.666,64		8.666,64		8.666,64		8.666,64
3190920000	Despesas de Exercícios Anteriores	1.000,00	83,33	83,33	83,33	83,33	83,33	83,33	83,33	83,33	83,33	83,33	83,33	83,37
				166,66		166,66		166,66		166,66		166,66		166,66
3190940000	Indenizações e Restituições Trabalhistas	1.000,00	83,33	83,33	83,33	83,33	83,33	83,33	83,33	83,33	83,33	83,33	83,33	83,37
				166,66		166,66		166,66		166,66		166,66		166,66
3200000000	Juros e Encargos da Dívida	2.000,00	166,66	166,66	166,66	166,66	166,66	166,66	166,66	166,66	166,66	166,66	166,66	166,74
				333,32		333,32		333,32		333,32		333,32		333,32
3290000000	Aplicações Diretas	2.000,00	166,66	166,66	166,66	166,66	166,66	166,66	166,66	166,66	166,66	166,66	166,66	166,74
				333,32		333,32		333,32		333,32		333,32		333,32
3290210000	Juros sobre a Dívida por Contrato	1.000,00	83,33	83,33	83,33	83,33	83,33	83,33	83,33	83,33	83,33	83,33	83,33	83,37
				166,66		166,66		166,66		166,66		166,66		166,66
3290220000	Outros Encargos sobre a Dívida por Contrato	1.000,00	83,33	83,33	83,33	83,33	83,33	83,33	83,33	83,33	83,33	83,33	83,33	83,37
				166,66		166,66		166,66		166,66		166,66		166,66
3300000000	Outras Despesas Correntes	237.000,00	19.749,93	19.749,93	19.749,93	19.749,93	19.749,93	19.749,93	19.749,93	19.749,93	19.749,93	19.749,93	19.749,93	19.750,77
				39.499,86		39.499,86		39.499,86		39.499,86		39.499,86		39.499,86
3390000000	Aplicações Diretas	237.000,00	19.749,93	19.749,93	19.749,93	19.749,93	19.749,93	19.749,93	19.749,93	19.749,93	19.749,93	19.749,93	19.749,93	19.750,77
				39.499,86		39.499,86		39.499,86		39.499,86		39.499,86		39.499,86
3390470000	Obrigações Tributárias e Contributivas	219.000,00	18.249,93	18.249,93	18.249,93	18.249,93	18.249,93	18.249,93	18.249,93	18.249,93	18.249,93	18.249,93	18.249,93	18.250,77
				36.499,86		36.499,86		36.499,86		36.499,86		36.499,86		36.499,86
3390910000	Sentenças Judiciais	2.000,00	166,67	166,67	166,67	166,67	166,67	166,67	166,67	166,67	166,67	166,67	166,67	166,63
				333,34		333,34		333,34		333,34		333,34		333,34
3390920000	Despesas de Exercícios Anteriores	2.000,00	166,67	166,67	166,67	166,67	166,67	166,67	166,67	166,67	166,67	166,67	166,67	166,63
				333,34		333,34		333,34		333,34		333,34		333,34
3390930000	Indenizações e Restituições	14.000,00	1.166,66	1.166,66	1.166,66	1.166,66	1.166,66	1.166,66	1.166,66	1.166,66	1.166,66	1.166,66	1.166,66	1.166,74
				2.333,32		2.333,32		2.333,32		2.333,32		2.333,32		2.333,32
4000000000	Despesas de Capital	672.000,00	55.999,77	55.999,77	55.999,77	55.999,77	55.999,77	55.999,77	55.999,77	55.999,77	55.999,77	55.999,77	55.999,77	56.002,53
				111.999,54		111.999,54		111.999,54		111.999,54		111.999,54		111.999,54
4400000000	Investimentos	22.000,00	1.833,32	1.833,32	1.833,32	1.833,32	1.833,32	1.833,32	1.833,32	1.833,32	1.833,32	1.833,32	1.833,32	1.833,48
				3.666,64		3.666,64		3.666,64		3.666,64		3.666,64		3.666,64





**MUNICÍPIO DE LICÍNIO DE ALMEIDA
CONSOLIDADO GERAL
BAHIA**

14.108.286/0001-38

**METAS MENSIS DA DESPESA COM SOMA BIMESTRAL POR LIMITAÇÕES DE EMPENHO
ORÇAMENTO DO EXERCÍCIO DE 2021**

Código	Descrição	Orçado	Janeiro	Fevereiro	Março	Abril	Maior	Junho	Julho	Agosto	Setembro	Outubro	Novembro	Dezembro	
			Total 1º Bimestre		Total 2º Bimestre		Total 3º Bimestre		Total 4º Bimestre		Total 5º Bimestre		Total 6º Bimestre		
4490000000	Aplicações Diretas	22.000,00	1.833,32	1.833,32	1.833,32	1.833,32	1.833,32	1.833,32	1.833,32	1.833,32	1.833,32	1.833,32	1.833,32	1.833,32	1.833,48
				3.666,64		3.666,64		3.666,64		3.666,64		3.666,64		3.666,64	3.666,80
44906100000	Aquisição de Imóveis	1.000,00	83,33	83,33	83,33	83,33	83,33	83,33	83,33	83,33	83,33	83,33	83,33	83,33	83,37
				166,66		166,66		166,66		166,66		166,66		166,66	166,70
44909100000	Sentenças Judiciais	10.000,00	833,33	833,33	833,33	833,33	833,33	833,33	833,33	833,33	833,33	833,33	833,33	833,33	833,37
				1.666,66		1.666,66		1.666,66		1.666,66		1.666,66		1.666,66	1.666,70
44909200000	Despesas de Exercícios Anteriores	1.000,00	83,33	83,33	83,33	83,33	83,33	83,33	83,33	83,33	83,33	83,33	83,33	83,33	83,37
				166,66		166,66		166,66		166,66		166,66		166,66	166,70
44909300000	Indenizações e Restituições	10.000,00	833,33	833,33	833,33	833,33	833,33	833,33	833,33	833,33	833,33	833,33	833,33	833,33	833,37
				1.666,66		1.666,66		1.666,66		1.666,66		1.666,66		1.666,66	1.666,70
46000000000	Amortização da Dívida	650.000,00	54.166,45	54.166,45	54.166,45	54.166,45	54.166,45	54.166,45	54.166,45	54.166,45	54.166,45	54.166,45	54.166,45	54.166,45	54.169,05
				108.332,90		108.332,90		108.332,90		108.332,90		108.332,90		108.332,90	108.335,50
46900000000	Aplicações Diretas	650.000,00	54.166,45	54.166,45	54.166,45	54.166,45	54.166,45	54.166,45	54.166,45	54.166,45	54.166,45	54.166,45	54.166,45	54.166,45	54.169,05
				108.332,90		108.332,90		108.332,90		108.332,90		108.332,90		108.332,90	108.335,50
46907100000	Principal da Dívida Contratual Resgatado	500.000,00	41.666,50	41.666,50	41.666,50	41.666,50	41.666,50	41.666,50	41.666,50	41.666,50	41.666,50	41.666,50	41.666,50	41.666,50	41.668,50
				83.333,00		83.333,00		83.333,00		83.333,00		83.333,00		83.333,00	83.335,00
46909100000	Sentenças Judiciais	150.000,00	12.499,95	12.499,95	12.499,95	12.499,95	12.499,95	12.499,95	12.499,95	12.499,95	12.499,95	12.499,95	12.499,95	12.499,95	12.500,55
				24.999,90		24.999,90		24.999,90		24.999,90		24.999,90		24.999,90	25.000,50
TOTAL DO ÓRGÃO:		965.000,00	80.416,34	80.416,34	80.416,34	80.416,34	80.416,34	80.416,34	80.416,34	80.416,34	80.416,34	80.416,34	80.416,34	80.416,34	80.420,26
TOTAL DO ÓRGÃO POR BIMESTRE:		965.000,00	0,00		0,00		0,00		0,00		0,00		0,00		0,00



Código	Descrição	Orçado	Janeiro	Fevereiro	Março	Abril	Maio	Junho	Julho	Agosto	Setembro	Outubro	Novembro	Dezembro
			Total 1º Bimestre		Total 2º Bimestre		Total 3º Bimestre		Total 4º Bimestre		Total 5º Bimestre		Total 6º Bimestre	
0388 - ENCARGOS DO MUNICÍPIO														
88 - ENCARGOS DO MUNICÍPIO														
010000 - Recursos Ordinários														
3000000000	Despesas Correntes	288.000,00	23.999,90	23.999,90	23.999,90	23.999,90	23.999,90	23.999,90	23.999,90	23.999,90	23.999,90	23.999,90	23.999,90	24.001,10
				47.999,80		47.999,80		47.999,80		47.999,80		47.999,80		48.001,00
3100000000	Pessoal e Encargos Sociais	54.000,00	4.499,98	4.499,98	4.499,98	4.499,98	4.499,98	4.499,98	4.499,98	4.499,98	4.499,98	4.499,98	4.499,98	4.500,22
				8.999,96		8.999,96		8.999,96		8.999,96		8.999,96		9.000,20
3190000000	Aplicações Diretas	54.000,00	4.499,98	4.499,98	4.499,98	4.499,98	4.499,98	4.499,98	4.499,98	4.499,98	4.499,98	4.499,98	4.499,98	4.500,22
				8.999,96		8.999,96		8.999,96		8.999,96		8.999,96		9.000,20
31909100000	Sentenças Judiciais	52.000,00	4.333,32	4.333,32	4.333,32	4.333,32	4.333,32	4.333,32	4.333,32	4.333,32	4.333,32	4.333,32	4.333,32	4.333,48
				8.666,64		8.666,64		8.666,64		8.666,64		8.666,64		8.666,80
31909200000	Despesas de Exercícios Anteriores	1.000,00	83,33	83,33	83,33	83,33	83,33	83,33	83,33	83,33	83,33	83,33	83,33	83,37
				166,66		166,66		166,66		166,66		166,66		166,70
31909400000	Indenizações e Restituições Trabalhistas	1.000,00	83,33	83,33	83,33	83,33	83,33	83,33	83,33	83,33	83,33	83,33	83,33	83,37
				166,66		166,66		166,66		166,66		166,66		166,70
32000000000	Juros e Encargos da Dívida	2.000,00	166,66	166,66	166,66	166,66	166,66	166,66	166,66	166,66	166,66	166,66	166,66	166,74
				333,32		333,32		333,32		333,32		333,32		333,40
32900000000	Aplicações Diretas	2.000,00	166,66	166,66	166,66	166,66	166,66	166,66	166,66	166,66	166,66	166,66	166,66	166,74
				333,32		333,32		333,32		333,32		333,32		333,40
32902100000	Juros sobre a Dívida por Contrato	1.000,00	83,33	83,33	83,33	83,33	83,33	83,33	83,33	83,33	83,33	83,33	83,33	83,37
				166,66		166,66		166,66		166,66		166,66		166,70
32902200000	Outros Encargos sobre a Dívida por Contrato	1.000,00	83,33	83,33	83,33	83,33	83,33	83,33	83,33	83,33	83,33	83,33	83,33	83,37
				166,66		166,66		166,66		166,66		166,66		166,70
33000000000	Outras Despesas Correntes	232.000,00	19.333,26	19.333,26	19.333,26	19.333,26	19.333,26	19.333,26	19.333,26	19.333,26	19.333,26	19.333,26	19.333,26	19.334,14
				38.666,52		38.666,52		38.666,52		38.666,52		38.666,52		38.667,40
33900000000	Aplicações Diretas	232.000,00	19.333,26	19.333,26	19.333,26	19.333,26	19.333,26	19.333,26	19.333,26	19.333,26	19.333,26	19.333,26	19.333,26	19.334,14
				38.666,52		38.666,52		38.666,52		38.666,52		38.666,52		38.667,40
33904700000	Obrigações Tributárias e Contributivas	214.000,00	17.833,26	17.833,26	17.833,26	17.833,26	17.833,26	17.833,26	17.833,26	17.833,26	17.833,26	17.833,26	17.833,26	17.834,14
				35.666,52		35.666,52		35.666,52		35.666,52		35.666,52		35.667,40
33909100000	Sentenças Judiciais	2.000,00	166,67	166,67	166,67	166,67	166,67	166,67	166,67	166,67	166,67	166,67	166,67	166,63
				333,34		333,34		333,34		333,34		333,34		333,30
33909200000	Despesas de Exercícios Anteriores	2.000,00	166,67	166,67	166,67	166,67	166,67	166,67	166,67	166,67	166,67	166,67	166,67	166,63
				333,34		333,34		333,34		333,34		333,34		333,30
33909300000	Indenizações e Restituições	14.000,00	1.166,66	1.166,66	1.166,66	1.166,66	1.166,66	1.166,66	1.166,66	1.166,66	1.166,66	1.166,66	1.166,66	1.166,74
				2.333,32		2.333,32		2.333,32		2.333,32		2.333,32		2.333,40
40000000000	Despesas de Capital	662.000,00	55.166,44	55.166,44	55.166,44	55.166,44	55.166,44	55.166,44	55.166,44	55.166,44	55.166,44	55.166,44	55.166,44	55.169,16
				110.332,88		110.332,88		110.332,88		110.332,88		110.332,88		110.335,60



Código	Descrição	Orçado	Janeiro	Fevereiro	Março	Abril	Maio	Junho	Julho	Agosto	Setembro	Outubro	Novembro	Dezembro
			Total 1º Bimestre		Total 2º Bimestre		Total 3º Bimestre		Total 4º Bimestre		Total 5º Bimestre		Total 6º Bimestre	
0388 - ENCARGOS DO MUNICÍPIO														
88 - ENCARGOS DO MUNICÍPIO														
010000 - Recursos Ordinários														
44000000000	Investimentos	22.000,00	1.833,32	1.833,32	1.833,32	1.833,32	1.833,32	1.833,32	1.833,32	1.833,32	1.833,32	1.833,32	1.833,32	1.833,48
				3.666,64		3.666,64		3.666,64		3.666,64		3.666,64		3.666,80
44900000000	Aplicações Diretas	22.000,00	1.833,32	1.833,32	1.833,32	1.833,32	1.833,32	1.833,32	1.833,32	1.833,32	1.833,32	1.833,32	1.833,32	1.833,48
				3.666,64		3.666,64		3.666,64		3.666,64		3.666,64		3.666,80
44906100000	Aquisição de Imóveis	1.000,00	83,33	83,33	83,33	83,33	83,33	83,33	83,33	83,33	83,33	83,33	83,33	83,37
				166,66		166,66		166,66		166,66		166,66		166,70
44909100000	Sentenças Judiciais	10.000,00	833,33	833,33	833,33	833,33	833,33	833,33	833,33	833,33	833,33	833,33	833,33	833,37
				1.666,66		1.666,66		1.666,66		1.666,66		1.666,66		1.666,70
44909200000	Despesas de Exercícios Anteriores	1.000,00	83,33	83,33	83,33	83,33	83,33	83,33	83,33	83,33	83,33	83,33	83,33	83,37
				166,66		166,66		166,66		166,66		166,66		166,70
44909300000	Indenizações e Restituições	10.000,00	833,33	833,33	833,33	833,33	833,33	833,33	833,33	833,33	833,33	833,33	833,33	833,37
				1.666,66		1.666,66		1.666,66		1.666,66		1.666,66		1.666,70
46000000000	Amortização da Dívida	640.000,00	53.333,12	53.333,12	53.333,12	53.333,12	53.333,12	53.333,12	53.333,12	53.333,12	53.333,12	53.333,12	53.333,12	53.335,68
				106.666,24		106.666,24		106.666,24		106.666,24		106.666,24		106.668,80
46900000000	Aplicações Diretas	640.000,00	53.333,12	53.333,12	53.333,12	53.333,12	53.333,12	53.333,12	53.333,12	53.333,12	53.333,12	53.333,12	53.333,12	53.335,68
				106.666,24		106.666,24		106.666,24		106.666,24		106.666,24		106.668,80
46907100000	Principal da Dívida Contratual Resgatado	490.000,00	40.833,17	40.833,17	40.833,17	40.833,17	40.833,17	40.833,17	40.833,17	40.833,17	40.833,17	40.833,17	40.833,17	40.835,13
				81.666,34		81.666,34		81.666,34		81.666,34		81.666,34		81.668,30
46909100000	Sentenças Judiciais	150.000,00	12.499,95	12.499,95	12.499,95	12.499,95	12.499,95	12.499,95	12.499,95	12.499,95	12.499,95	12.499,95	12.499,95	12.500,55
				24.999,90		24.999,90		24.999,90		24.999,90		24.999,90		25.000,50
TOTAL DA FONTE DE RECURSO:		950.000,00	79.166,34	79.166,34	79.166,34	79.166,34	79.166,34	79.166,34	79.166,34	79.166,34	79.166,34	79.166,34	79.166,34	79.170,26
TOTAL DA FONTE DE RECURSO POR BIMESTRE:		950.000,00	0,00		0,00		0,00		0,00		0,00		0,00	
093000 - Transferências do Fundo de Investimento Econômico Social – FIES														
30000000000	Despesas Correntes	1.000,00	83,33	83,33	83,33	83,33	83,33	83,33	83,33	83,33	83,33	83,33	83,33	83,37
				166,66		166,66		166,66		166,66		166,66		166,70
33000000000	Outras Despesas Correntes	1.000,00	83,33	83,33	83,33	83,33	83,33	83,33	83,33	83,33	83,33	83,33	83,33	83,37
				166,66		166,66		166,66		166,66		166,66		166,70
33900000000	Aplicações Diretas	1.000,00	83,33	83,33	83,33	83,33	83,33	83,33	83,33	83,33	83,33	83,33	83,33	83,37
				166,66		166,66		166,66		166,66		166,66		166,70
33904700000	Obrigações Tributárias e Contributivas	1.000,00	83,33	83,33	83,33	83,33	83,33	83,33	83,33	83,33	83,33	83,33	83,33	83,37
				166,66		166,66		166,66		166,66		166,66		166,70
TOTAL DA FONTE DE RECURSO:		951.000,00	79.249,67	79.249,67	79.249,67	79.249,67	79.249,67	79.249,67	79.249,67	79.249,67	79.249,67	79.249,67	79.249,67	79.253,63
TOTAL DA FONTE DE RECURSO POR BIMESTRE:		1.000,00	0,00		0,00		0,00		0,00		0,00		0,00	



Código	Descrição	Orçado	Janeiro	Fevereiro	Março	Abril	Maior	Junho	Julho	Agosto	Setembro	Outubro	Novembro	Dezembro
			Total 1º Bimestre		Total 2º Bimestre		Total 3º Bimestre		Total 4º Bimestre		Total 5º Bimestre		Total 6º Bimestre	
0388 - ENCARGOS DO MUNICÍPIO														
88 - ENCARGOS DO MUNICÍPIO														
094400 - CESSÃO ONEROSA - VOLUMES EXCEDENTES DO PRÉ-SAL														
4000000000	Despesas de Capital	10.000,00	833,33	833,33	833,33	833,33	833,33	833,33	833,33	833,33	833,33	833,33	833,33	833,37
			1.666,66		1.666,66		1.666,66		1.666,66		1.666,66		1.666,70	
4600000000	Amortização da Dívida	10.000,00	833,33	833,33	833,33	833,33	833,33	833,33	833,33	833,33	833,33	833,33	833,33	833,37
			1.666,66		1.666,66		1.666,66		1.666,66		1.666,66		1.666,70	
4690000000	Aplicações Diretas	10.000,00	833,33	833,33	833,33	833,33	833,33	833,33	833,33	833,33	833,33	833,33	833,33	833,37
			1.666,66		1.666,66		1.666,66		1.666,66		1.666,66		1.666,70	
4690710000	Principal da Dívida Contratual Resgatado	10.000,00	833,33	833,33	833,33	833,33	833,33	833,33	833,33	833,33	833,33	833,33	833,33	833,37
			1.666,66		1.666,66		1.666,66		1.666,66		1.666,66		1.666,70	
TOTAL DA FONTE DE RECURSO:		961.000,00	80.083,00	80.083,00	80.083,00	80.083,00	80.083,00	80.083,00	80.083,00	80.083,00	80.083,00	80.083,00	80.083,00	80.087,00
TOTAL DA FONTE DE RECURSO POR BIMESTRE:		10.000,00	0,00		0,00		0,00		0,00		0,00		0,00	
TOTAL DA UNIDADE:		961.000,00	80.083,00	80.083,00	80.083,00	80.083,00	80.083,00	80.083,00	80.083,00	80.083,00	80.083,00	80.083,00	80.083,00	80.087,00
TOTAL DA UNIDADE POR BIMESTRE:		961.000,00	0,00		0,00		0,00		0,00		0,00		0,00	
TOTAL DO ÓRGÃO:		961.000,00	80.083,00	80.083,00	80.083,00	80.083,00	80.083,00	80.083,00	80.083,00	80.083,00	80.083,00	80.083,00	80.083,00	80.087,00
TOTAL DO ÓRGÃO POR BIMESTRE:		961.000,00	0,00		0,00		0,00		0,00		0,00		0,00	



Código	Descrição	Orçado	Janeiro	Fevereiro	Março	Abril	Maio	Junho	Julho	Agosto	Setembro	Outubro	Novembro	Dezembro
			Total 1º Bimestre		Total 2º Bimestre		Total 3º Bimestre		Total 4º Bimestre		Total 5º Bimestre		Total 6º Bimestre	
0388 - ENCARGOS DO MUNICÍPIO														
88 - ENCARGOS DO MUNICÍPIO														
3000000000	Despesas Correntes	293.000,00	24.416,57	24.416,57	24.416,57	24.416,57	24.416,57	24.416,57	24.416,57	24.416,57	24.416,57	24.416,57	24.416,57	24.417,73
				48.833,14		48.833,14		48.833,14		48.833,14		48.833,14		48.834,30
3100000000	Pessoal e Encargos Sociais	54.000,00	4.499,98	4.499,98	4.499,98	4.499,98	4.499,98	4.499,98	4.499,98	4.499,98	4.499,98	4.499,98	4.499,98	4.500,22
				8.999,96		8.999,96		8.999,96		8.999,96		8.999,96		9.000,20
3190000000	Aplicações Diretas	54.000,00	4.499,98	4.499,98	4.499,98	4.499,98	4.499,98	4.499,98	4.499,98	4.499,98	4.499,98	4.499,98	4.499,98	4.500,22
				8.999,96		8.999,96		8.999,96		8.999,96		8.999,96		9.000,20
31909100000	Sentenças Judiciais	52.000,00	4.333,32	4.333,32	4.333,32	4.333,32	4.333,32	4.333,32	4.333,32	4.333,32	4.333,32	4.333,32	4.333,32	4.333,48
				8.666,64		8.666,64		8.666,64		8.666,64		8.666,64		8.666,80
31909200000	Despesas de Exercícios Anteriores	1.000,00	83,33	83,33	83,33	83,33	83,33	83,33	83,33	83,33	83,33	83,33	83,33	83,37
				166,66		166,66		166,66		166,66		166,66		166,70
31909400000	Indenizações e Restituições Trabalhistas	1.000,00	83,33	83,33	83,33	83,33	83,33	83,33	83,33	83,33	83,33	83,33	83,33	83,37
				166,66		166,66		166,66		166,66		166,66		166,70
32000000000	Juros e Encargos da Dívida	2.000,00	166,66	166,66	166,66	166,66	166,66	166,66	166,66	166,66	166,66	166,66	166,66	166,74
				333,32		333,32		333,32		333,32		333,32		333,40
32900000000	Aplicações Diretas	2.000,00	166,66	166,66	166,66	166,66	166,66	166,66	166,66	166,66	166,66	166,66	166,66	166,74
				333,32		333,32		333,32		333,32		333,32		333,40
32902100000	Juros sobre a Dívida por Contrato	1.000,00	83,33	83,33	83,33	83,33	83,33	83,33	83,33	83,33	83,33	83,33	83,33	83,37
				166,66		166,66		166,66		166,66		166,66		166,70
32902200000	Outros Encargos sobre a Dívida por Contrato	1.000,00	83,33	83,33	83,33	83,33	83,33	83,33	83,33	83,33	83,33	83,33	83,33	83,37
				166,66		166,66		166,66		166,66		166,66		166,70
33000000000	Outras Despesas Correntes	237.000,00	19.749,93	19.749,93	19.749,93	19.749,93	19.749,93	19.749,93	19.749,93	19.749,93	19.749,93	19.749,93	19.749,93	19.750,77
				39.499,86		39.499,86		39.499,86		39.499,86		39.499,86		39.500,70
33900000000	Aplicações Diretas	237.000,00	19.749,93	19.749,93	19.749,93	19.749,93	19.749,93	19.749,93	19.749,93	19.749,93	19.749,93	19.749,93	19.749,93	19.750,77
				39.499,86		39.499,86		39.499,86		39.499,86		39.499,86		39.500,70
33904700000	Obrigações Tributárias e Contributivas	219.000,00	18.249,93	18.249,93	18.249,93	18.249,93	18.249,93	18.249,93	18.249,93	18.249,93	18.249,93	18.249,93	18.249,93	18.250,77
				36.499,86		36.499,86		36.499,86		36.499,86		36.499,86		36.500,70
33909100000	Sentenças Judiciais	2.000,00	166,67	166,67	166,67	166,67	166,67	166,67	166,67	166,67	166,67	166,67	166,67	166,63
				333,34		333,34		333,34		333,34		333,34		333,30
33909200000	Despesas de Exercícios Anteriores	2.000,00	166,67	166,67	166,67	166,67	166,67	166,67	166,67	166,67	166,67	166,67	166,67	166,63
				333,34		333,34		333,34		333,34		333,34		333,30
33909300000	Indenizações e Restituições	14.000,00	1.166,66	1.166,66	1.166,66	1.166,66	1.166,66	1.166,66	1.166,66	1.166,66	1.166,66	1.166,66	1.166,66	1.166,74
				2.333,32		2.333,32		2.333,32		2.333,32		2.333,32		2.333,40
40000000000	Despesas de Capital	672.000,00	55.999,77	55.999,77	55.999,77	55.999,77	55.999,77	55.999,77	55.999,77	55.999,77	55.999,77	55.999,77	55.999,77	56.002,53
				111.999,54		111.999,54		111.999,54		111.999,54		111.999,54		112.002,30
44000000000	Investimentos	22.000,00	1.833,32	1.833,32	1.833,32	1.833,32	1.833,32	1.833,32	1.833,32	1.833,32	1.833,32	1.833,32	1.833,32	1.833,48
				3.666,64		3.666,64		3.666,64		3.666,64		3.666,64		3.666,80



Código	Descrição	Orçado	Janeiro	Fevereiro	Março	Abril	Maior	Junho	Julho	Agosto	Setembro	Outubro	Novembro	Dezembro	
			Total 1º Bimestre		Total 2º Bimestre		Total 3º Bimestre		Total 4º Bimestre		Total 5º Bimestre		Total 6º Bimestre		
0388 - ENCARGOS DO MUNICÍPIO															
88 - ENCARGOS DO MUNICÍPIO															
4490000000	Aplicações Diretas	22.000,00	1.833,32	1.833,32	1.833,32	1.833,32	1.833,32	1.833,32	1.833,32	1.833,32	1.833,32	1.833,32	1.833,32	1.833,32	1.833,32
				3.666,64		3.666,64		3.666,64		3.666,64		3.666,64		3.666,64	3.666,64
44906100000	Aquisição de Imóveis	1.000,00	83,33	83,33	83,33	83,33	83,33	83,33	83,33	83,33	83,33	83,33	83,33	83,33	83,37
				166,66		166,66		166,66		166,66		166,66		166,66	166,70
44909100000	Sentenças Judiciais	10.000,00	833,33	833,33	833,33	833,33	833,33	833,33	833,33	833,33	833,33	833,33	833,33	833,33	833,37
				1.666,66		1.666,66		1.666,66		1.666,66		1.666,66		1.666,66	1.666,70
44909200000	Despesas de Exercícios Anteriores	1.000,00	83,33	83,33	83,33	83,33	83,33	83,33	83,33	83,33	83,33	83,33	83,33	83,33	83,37
				166,66		166,66		166,66		166,66		166,66		166,66	166,70
44909300000	Indenizações e Restituições	10.000,00	833,33	833,33	833,33	833,33	833,33	833,33	833,33	833,33	833,33	833,33	833,33	833,33	833,37
				1.666,66		1.666,66		1.666,66		1.666,66		1.666,66		1.666,66	1.666,70
46000000000	Amortização da Dívida	650.000,00	54.166,45	54.166,45	54.166,45	54.166,45	54.166,45	54.166,45	54.166,45	54.166,45	54.166,45	54.166,45	54.166,45	54.166,45	54.169,05
				108.332,90		108.332,90		108.332,90		108.332,90		108.332,90		108.332,90	108.335,50
46900000000	Aplicações Diretas	650.000,00	54.166,45	54.166,45	54.166,45	54.166,45	54.166,45	54.166,45	54.166,45	54.166,45	54.166,45	54.166,45	54.166,45	54.166,45	54.169,05
				108.332,90		108.332,90		108.332,90		108.332,90		108.332,90		108.332,90	108.335,50
46907100000	Principal da Dívida Contratual Resgatado	500.000,00	41.666,50	41.666,50	41.666,50	41.666,50	41.666,50	41.666,50	41.666,50	41.666,50	41.666,50	41.666,50	41.666,50	41.666,50	41.668,50
				83.333,00		83.333,00		83.333,00		83.333,00		83.333,00		83.333,00	83.335,00
46909100000	Sentenças Judiciais	150.000,00	12.499,95	12.499,95	12.499,95	12.499,95	12.499,95	12.499,95	12.499,95	12.499,95	12.499,95	12.499,95	12.499,95	12.499,95	12.500,55
				24.999,90		24.999,90		24.999,90		24.999,90		24.999,90		24.999,90	25.000,50
TOTAL DA UNIDADE:		965.000,00	80.416,34	80.416,34	80.416,34	80.416,34	80.416,34	80.416,34	80.416,34	80.416,34	80.416,34	80.416,34	80.416,34	80.416,34	80.420,26
TOTAL DA UNIDADE POR BIMESTRE:		965.000,00	0,00		0,00		0,00		0,00		0,00		0,00		0,00
TOTAL DO ORGÃO:		965.000,00	80.416,34	80.416,34	80.416,34	80.416,34	80.416,34	80.416,34	80.416,34	80.416,34	80.416,34	80.416,34	80.416,34	80.416,34	80.420,26
TOTAL DO ÓRGÃO POR BIMESTRE:		965.000,00	0,00		0,00		0,00		0,00		0,00		0,00		0,00



Código	Descrição	Orçado	Janeiro	Fevereiro	Março	Abril	Maior	Junho	Julho	Agosto	Setembro	Outubro	Novembro	Dezembro
			Total 1º Bimestre		Total 2º Bimestre		Total 3º Bimestre		Total 4º Bimestre		Total 5º Bimestre		Total 6º Bimestre	
0388 - ENCARGOS DO MUNICÍPIO														
88 - ENCARGOS DO MUNICÍPIO														
911600 - Contribuição de Intervenção do Domínio Econômico -CIDE														
30000000000	Despesas Correntes	2.000,00	166,67	166,67	166,67	166,67	166,67	166,67	166,67	166,67	166,67	166,67	166,67	166,63
				333,34		333,34		333,34		333,34		333,34		333,30
33000000000	Outras Despesas Correntes	2.000,00	166,67	166,67	166,67	166,67	166,67	166,67	166,67	166,67	166,67	166,67	166,67	166,63
				333,34		333,34		333,34		333,34		333,34		333,30
33900000000	Aplicações Diretas	2.000,00	166,67	166,67	166,67	166,67	166,67	166,67	166,67	166,67	166,67	166,67	166,67	166,63
				333,34		333,34		333,34		333,34		333,34		333,30
33904700000	Obrigações Tributárias e Contributivas	2.000,00	166,67	166,67	166,67	166,67	166,67	166,67	166,67	166,67	166,67	166,67	166,67	166,63
				333,34		333,34		333,34		333,34		333,34		333,30
TOTAL DA FONTE DE RECURSO:		2.000,00	166,67	166,67	166,67	166,67	166,67	166,67	166,67	166,67	166,67	166,67	166,67	166,63
TOTAL DA FONTE DE RECURSO POR BIMESTRE:		2.000,00	0,00		0,00		0,00		0,00		0,00		0,00	
914200 - Royalties/Fundo Especial do Petróleo/Compensação Financeira Exploração de Recursos Minerais														
30000000000	Despesas Correntes	2.000,00	166,67	166,67	166,67	166,67	166,67	166,67	166,67	166,67	166,67	166,67	166,67	166,63
				333,34		333,34		333,34		333,34		333,34		333,30
33000000000	Outras Despesas Correntes	2.000,00	166,67	166,67	166,67	166,67	166,67	166,67	166,67	166,67	166,67	166,67	166,67	166,63
				333,34		333,34		333,34		333,34		333,34		333,30
33900000000	Aplicações Diretas	2.000,00	166,67	166,67	166,67	166,67	166,67	166,67	166,67	166,67	166,67	166,67	166,67	166,63
				333,34		333,34		333,34		333,34		333,34		333,30
33904700000	Obrigações Tributárias e Contributivas	2.000,00	166,67	166,67	166,67	166,67	166,67	166,67	166,67	166,67	166,67	166,67	166,67	166,63
				333,34		333,34		333,34		333,34		333,34		333,30
TOTAL DA FONTE DE RECURSO:		4.000,00	333,34	333,34	333,34	333,34	333,34	333,34	333,34	333,34	333,34	333,34	333,34	333,26
TOTAL DA FONTE DE RECURSO POR BIMESTRE:		2.000,00	0,00		0,00		0,00		0,00		0,00		0,00	
TOTAL DA UNIDADE:		4.000,00	333,34	333,34	333,34	333,34	333,34	333,34	333,34	333,34	333,34	333,34	333,34	333,26
TOTAL DA UNIDADE POR BIMESTRE:		4.000,00	0,00		0,00		0,00		0,00		0,00		0,00	
TOTAL DO ÓRGÃO:		4.000,00	333,34	333,34	333,34	333,34	333,34	333,34	333,34	333,34	333,34	333,34	333,34	333,26
TOTAL DO ÓRGÃO POR BIMESTRE:		4.000,00	0,00		0,00		0,00		0,00		0,00		0,00	



Código	Descrição	Orçado	Janeiro	Fevereiro	Março	Abril	Maior	Junho	Julho	Agosto	Setembro	Outubro	Novembro	Dezembro
			Total 1º Bimestre		Total 2º Bimestre		Total 3º Bimestre		Total 4º Bimestre		Total 5º Bimestre		Total 6º Bimestre	
0399 - RESERVA DE CONTIGENCIA														
99 - RESERVA DE CONTIGENCIA														
010000 - Recursos Ordinários														
99999900000	Reservas	10.000,00	833,33	833,33	833,33	833,33	833,33	833,33	833,33	833,33	833,33	833,33	833,33	833,37
			1.666,66		1.666,66		1.666,66		1.666,66		1.666,66		1.666,70	
TOTAL DA FONTE DE RECURSO:		0,00	0,00	0,00	0,00	0,00	0,00	0,00	0,00	0,00	0,00	0,00	0,00	0,00
TOTAL DA FONTE DE RECURSO POR BIMESTRE:		0,00	0,00		0,00		0,00		0,00		0,00		0,00	
TOTAL DA UNIDADE:		0,00	0,00	0,00	0,00	0,00	0,00	0,00	0,00	0,00	0,00	0,00	0,00	0,00
TOTAL DA UNIDADE POR BIMESTRE:		0,00	0,00		0,00		0,00		0,00		0,00		0,00	
TOTAL DO ORGÃO:		0,00	0,00	0,00	0,00	0,00	0,00	0,00	0,00	0,00	0,00	0,00	0,00	0,00
TOTAL DO ÓRGÃO POR BIMESTRE:		0,00	0,00		0,00		0,00		0,00		0,00		0,00	



Código	Descrição	Orçado	Janeiro	Fevereiro	Março	Abril	Maior	Junho	Julho	Agosto	Setembro	Outubro	Novembro	Dezembro
			Total 1º Bimestre		Total 2º Bimestre		Total 3º Bimestre		Total 4º Bimestre		Total 5º Bimestre		Total 6º Bimestre	
0399 - RESERVA DE CONTIGENCIA														
99 - RESERVA DE CONTIGENCIA														
99999900000	Reservas	10.000,00	833,33	833,33	833,33	833,33	833,33	833,33	833,33	833,33	833,33	833,33	833,33	833,37
			1.666,66		1.666,66		1.666,66		1.666,66		1.666,66		1.666,70	
TOTAL DA UNIDADE:		0,00	0,00	0,00	0,00	0,00	0,00	0,00	0,00	0,00	0,00	0,00	0,00	0,00
TOTAL DA UNIDADE POR BIMESTRE:		0,00	0,00		0,00		0,00		0,00		0,00		0,00	
TOTAL DO ORGÃO:		0,00	0,00	0,00	0,00	0,00	0,00	0,00	0,00	0,00	0,00	0,00	0,00	0,00
TOTAL DO ÓRGÃO POR BIMESTRE:		0,00	0,00		0,00		0,00		0,00		0,00		0,00	





**MUNICÍPIO DE LICÍNIO DE ALMEIDA
CONSOLIDADO GERAL
BAHIA**

14.108.286/0001-38

**METAS MENSAS DA DESPESA COM SOMA BIMESTRAL POR LIMITAÇÕES DE EMPENHO
ORÇAMENTO DO EXERCÍCIO DE 2021**

Código	Descrição	Orçado	Janeiro	Fevereiro	Março	Abril	Maior	Junho	Julho	Agosto	Setembro	Outubro	Novembro	Dezembro
			Total 1º Bimestre		Total 2º Bimestre		Total 3º Bimestre		Total 4º Bimestre		Total 5º Bimestre		Total 6º Bimestre	
9999990000	Reservas	10.000,00	833,33	833,33	833,33	833,33	833,33	833,33	833,33	833,33	833,33	833,33	833,33	833,37
			1.666,66		1.666,66		1.666,66		1.666,66		1.666,66		1.666,70	
TOTAL DO ÓRGÃO:		0,00	0,00	0,00	0,00	0,00	0,00	0,00	0,00	0,00	0,00	0,00	0,00	0,00
TOTAL DO ÓRGÃO POR BIMESTRE:		0,00	0,00		0,00		0,00		0,00		0,00		0,00	



Código	Descrição	Orçado	Janeiro	Fevereiro	Março	Abril	Maio	Junho	Julho	Agosto	Setembro	Outubro	Novembro	Dezembro
			Total 1º Bimestre		Total 2º Bimestre		Total 3º Bimestre		Total 4º Bimestre		Total 5º Bimestre		Total 6º Bimestre	
3171700000	Rateio pela Participação em Consórcio Público	23.999,95	1.999,98	1.999,98	1.999,98	1.999,98	1.999,98	1.999,98	1.999,98	1.999,98	1.999,98	1.999,98	1.999,98	2.000,17
				3.999,96		3.999,96		3.999,96		3.999,96		3.999,96		3.999,96
31900100000	Aposentadorias, Reserva Remunerada e Reformas	15.000,00	1.249,99	1.249,99	1.249,99	1.249,99	1.249,99	1.249,99	1.249,99	1.249,99	1.249,99	1.249,99	1.249,99	1.250,11
				2.499,98		2.499,98		2.499,98		2.499,98		2.499,98		2.499,98
31900400000	Contratação por Tempo Determinado	5.996.999,94	499.747,98	499.747,98	499.747,98	499.747,98	499.747,98	499.747,98	499.747,98	499.747,98	499.747,98	499.747,98	499.747,98	499.772,16
				999.495,96		999.495,96		999.495,96		999.495,96		999.495,96		999.495,96
31901100000	Vencimentos e Vantagens Fixas - Pessoal Civil	14.355.999,89	1.196.328,52	1.196.328,52	1.196.328,52	1.196.328,52	1.196.328,52	1.196.328,52	1.196.328,52	1.196.328,52	1.196.328,52	1.196.328,52	1.196.328,52	1.196.386,17
				2.392.657,04		2.392.657,04		2.392.657,04		2.392.657,04		2.392.657,04		2.392.657,04
31901300000	Obrigações Patronais	2.056.999,75	171.415,92	171.415,92	171.415,92	171.415,92	171.415,92	171.415,92	171.415,92	171.415,92	171.415,92	171.415,92	171.415,92	171.424,63
				342.831,84		342.831,84		342.831,84		342.831,84		342.831,84		342.831,84
31901600000	Outras Despesas Variáveis - Pessoal Civil	52.999,76	4.416,61	4.416,61	4.416,61	4.416,61	4.416,61	4.416,61	4.416,61	4.416,61	4.416,61	4.416,61	4.416,61	4.417,05
				8.833,22		8.833,22		8.833,22		8.833,22		8.833,22		8.833,22
31903400000	Outras Despesas de Pessoal Decorrentes de Contratos de	999,97	83,33	83,33	83,33	83,33	83,33	83,33	83,33	83,33	83,33	83,33	83,33	83,34
				166,66		166,66		166,66		166,66		166,66		166,66
31909100000	Sentenças Judiciais	84.999,81	7.083,29	7.083,29	7.083,29	7.083,29	7.083,29	7.083,29	7.083,29	7.083,29	7.083,29	7.083,29	7.083,29	7.083,62
				14.166,58		14.166,58		14.166,58		14.166,58		14.166,58		14.166,58
31909200000	Despesas de Exercícios Anteriores	35.999,81	2.999,94	2.999,94	2.999,94	2.999,94	2.999,94	2.999,94	2.999,94	2.999,94	2.999,94	2.999,94	2.999,94	3.000,47
				5.999,88		5.999,88		5.999,88		5.999,88		5.999,88		5.999,88
31909400000	Indenizações e Restituições Trabalhistas	25.999,77	2.166,62	2.166,62	2.166,62	2.166,62	2.166,62	2.166,62	2.166,62	2.166,62	2.166,62	2.166,62	2.166,62	2.166,95
				4.333,24		4.333,24		4.333,24		4.333,24		4.333,24		4.333,24
32902100000	Juros sobre a Dívida por Contrato	1.000,00	83,33	83,33	83,33	83,33	83,33	83,33	83,33	83,33	83,33	83,33	83,33	83,37
				166,66		166,66		166,66		166,66		166,66		166,66
32902200000	Outros Encargos sobre a Dívida por Contrato	1.000,00	83,33	83,33	83,33	83,33	83,33	83,33	83,33	83,33	83,33	83,33	83,33	83,37
				166,66		166,66		166,66		166,66		166,66		166,66
33504300000	Subvenções Sociais	8.999,92	749,99	749,99	749,99	749,99	749,99	749,99	749,99	749,99	749,99	749,99	749,99	750,03
				1.499,98		1.499,98		1.499,98		1.499,98		1.499,98		1.499,98
33714100000	Contribuições	999,97	83,33	83,33	83,33	83,33	83,33	83,33	83,33	83,33	83,33	83,33	83,33	83,34
				166,66		166,66		166,66		166,66		166,66		166,66
33717000000	Rateio pela Participação em Consórcio Público	164.000,08	13.666,62	13.666,62	13.666,62	13.666,62	13.666,62	13.666,62	13.666,62	13.666,62	13.666,62	13.666,62	13.666,62	13.667,26
				27.333,24		27.333,24		27.333,24		27.333,24		27.333,24		27.333,24
33900400000	Contratação por Tempo Determinado	1.999,97	166,66	166,66	166,66	166,66	166,66	166,66	166,66	166,66	166,66	166,66	166,66	166,71
				333,32		333,32		333,32		333,32		333,32		333,32
33900800000	Outros Benefícios Assistenciais do Servidor e do Militar	999,97	83,33	83,33	83,33	83,33	83,33	83,33	83,33	83,33	83,33	83,33	83,33	83,34
				166,66		166,66		166,66		166,66		166,66		166,66
33901000000	Outros Benefícios de Natureza Social	9.000,03	750,00	750,00	750,00	750,00	750,00	750,00	750,00	750,00	750,00	750,00	750,00	750,03
				1.500,00		1.500,00		1.500,00		1.500,00		1.500,00		1.500,00



Código	Descrição	Orçado	Janeiro	Fevereiro	Março	Abril	Maior	Junho	Julho	Agosto	Setembro	Outubro	Novembro	Dezembro
			Total 1º Bimestre		Total 2º Bimestre		Total 3º Bimestre		Total 4º Bimestre		Total 5º Bimestre		Total 6º Bimestre	
33901400000	Diárias – Civil	266.999,64	22.249,85	22.249,85	22.249,85	22.249,85	22.249,85	22.249,85	22.249,85	22.249,85	22.249,85	22.249,85	22.249,85	22.251,29
				44.499,70	44.499,70	44.499,70	44.499,70	44.499,70	44.499,70	44.499,70	44.499,70	44.499,70	44.499,70	44.501,14
33901800000	Auxílio Financeiro a Estudantes	4.999,98	416,66	416,66	416,66	416,66	416,66	416,66	416,66	416,66	416,66	416,66	416,66	416,72
				833,32	833,32	833,32	833,32	833,32	833,32	833,32	833,32	833,32	833,32	833,38
33903000000	Material de Consumo	5.860.999,41	488.414,57	488.414,57	488.414,57	488.414,57	488.414,57	488.414,57	488.414,57	488.414,57	488.414,57	488.414,57	488.414,57	488.439,14
				976.829,14	976.829,14	976.829,14	976.829,14	976.829,14	976.829,14	976.829,14	976.829,14	976.829,14	976.829,14	976.853,71
33903100000	Premiações Culturais, Artísticas, Científicas, Desportivas e	8.000,00	666,66	666,66	666,66	666,66	666,66	666,66	666,66	666,66	666,66	666,66	666,66	666,74
				1.333,32	1.333,32	1.333,32	1.333,32	1.333,32	1.333,32	1.333,32	1.333,32	1.333,32	1.333,32	1.333,40
33903200000	Material, Bem ou Serviço para Distribuição Gratuita	107.999,65	8.999,90	8.999,90	8.999,90	8.999,90	8.999,90	8.999,90	8.999,90	8.999,90	8.999,90	8.999,90	8.999,90	9.000,75
				17.999,80	17.999,80	17.999,80	17.999,80	17.999,80	17.999,80	17.999,80	17.999,80	17.999,80	17.999,80	18.000,65
33903300000	Passagens e Despesas com Locomoção	1.364.999,63	113.749,48	113.749,48	113.749,48	113.749,48	113.749,48	113.749,48	113.749,48	113.749,48	113.749,48	113.749,48	113.749,48	113.755,35
				227.498,96	227.498,96	227.498,96	227.498,96	227.498,96	227.498,96	227.498,96	227.498,96	227.498,96	227.498,96	227.504,83
33903400000	Outras Despesas de Pessoal Decorrentes de Contratos de	6.999,98	583,32	583,32	583,32	583,32	583,32	583,32	583,32	583,32	583,32	583,32	583,32	583,46
				1.166,64	1.166,64	1.166,64	1.166,64	1.166,64	1.166,64	1.166,64	1.166,64	1.166,64	1.166,64	1.166,78
33903500000	Serviços de Consultoria.	365.999,79	30.499,84	30.499,84	30.499,84	30.499,84	30.499,84	30.499,84	30.499,84	30.499,84	30.499,84	30.499,84	30.499,84	30.501,55
				60.999,68	60.999,68	60.999,68	60.999,68	60.999,68	60.999,68	60.999,68	60.999,68	60.999,68	60.999,68	61.001,39
33903600000	Outros Serviços de Terceiros - Pessoa Física	2.375.999,26	197.999,06	197.999,06	197.999,06	197.999,06	197.999,06	197.999,06	197.999,06	197.999,06	197.999,06	197.999,06	197.999,06	198.009,60
				395.998,12	395.998,12	395.998,12	395.998,12	395.998,12	395.998,12	395.998,12	395.998,12	395.998,12	395.998,12	396.008,66
33903700000	Locação de Mão-de-Obra	26.999,92	2.249,98	2.249,98	2.249,98	2.249,98	2.249,98	2.249,98	2.249,98	2.249,98	2.249,98	2.249,98	2.249,98	2.250,14
				4.499,96	4.499,96	4.499,96	4.499,96	4.499,96	4.499,96	4.499,96	4.499,96	4.499,96	4.499,96	4.500,12
33903900000	Outros Serviços de Terceiros - Pessoa Jurídica	3.555.999,18	296.331,99	296.331,99	296.331,99	296.331,99	296.331,99	296.331,99	296.331,99	296.331,99	296.331,99	296.331,99	296.331,99	296.347,29
				592.663,98	592.663,98	592.663,98	592.663,98	592.663,98	592.663,98	592.663,98	592.663,98	592.663,98	592.663,98	592.679,28
33904000000	Serviços de Tecnologia da Informação e Comunicação - PJ	60.999,97	5.083,31	5.083,31	5.083,31	5.083,31	5.083,31	5.083,31	5.083,31	5.083,31	5.083,31	5.083,31	5.083,31	5.083,56
				10.166,62	10.166,62	10.166,62	10.166,62	10.166,62	10.166,62	10.166,62	10.166,62	10.166,62	10.166,62	10.166,87
33904100000	Contribuições	1.999,97	166,66	166,66	166,66	166,66	166,66	166,66	166,66	166,66	166,66	166,66	166,66	166,71
				333,32	333,32	333,32	333,32	333,32	333,32	333,32	333,32	333,32	333,32	333,37
33904700000	Obrigações Tributárias e Contributivas	224.999,95	18.749,92	18.749,92	18.749,92	18.749,92	18.749,92	18.749,92	18.749,92	18.749,92	18.749,92	18.749,92	18.749,92	18.750,83
				37.499,84	37.499,84	37.499,84	37.499,84	37.499,84	37.499,84	37.499,84	37.499,84	37.499,84	37.499,84	37.500,75
33904800000	Outros Auxílios Financeiros a Pessoas Físicas	174.999,84	14.583,25	14.583,25	14.583,25	14.583,25	14.583,25	14.583,25	14.583,25	14.583,25	14.583,25	14.583,25	14.583,25	14.584,09
				29.166,50	29.166,50	29.166,50	29.166,50	29.166,50	29.166,50	29.166,50	29.166,50	29.166,50	29.166,50	29.167,34
33909100000	Sentenças Judiciais	32.999,82	2.749,98	2.749,98	2.749,98	2.749,98	2.749,98	2.749,98	2.749,98	2.749,98	2.749,98	2.749,98	2.749,98	2.750,04
				5.499,96	5.499,96	5.499,96	5.499,96	5.499,96	5.499,96	5.499,96	5.499,96	5.499,96	5.499,96	5.500,02
33909200000	Despesas de Exercícios Anteriores	152.999,71	12.749,93	12.749,93	12.749,93	12.749,93	12.749,93	12.749,93	12.749,93	12.749,93	12.749,93	12.749,93	12.749,93	12.750,48
				25.499,86	25.499,86	25.499,86	25.499,86	25.499,86	25.499,86	25.499,86	25.499,86	25.499,86	25.499,86	25.500,41
33909300000	Indenizações e Restituições	39.000,01	3.249,98	3.249,98	3.249,98	3.249,98	3.249,98	3.249,98	3.249,98	3.249,98	3.249,98	3.249,98	3.249,98	3.250,23
				6.499,96	6.499,96	6.499,96	6.499,96	6.499,96	6.499,96	6.499,96	6.499,96	6.499,96	6.499,96	6.500,21



Código	Descrição	Orçado	Janeiro	Fevereiro	Março	Abril	Maior	Junho	Julho	Agosto	Setembro	Outubro	Novembro	Dezembro
			Total 1º Bimestre		Total 2º Bimestre		Total 3º Bimestre		Total 4º Bimestre		Total 5º Bimestre		Total 6º Bimestre	
3393340000	Outras Despesas de Pessoal Decorrentes de Contratos de	1.000,00	83,33	83,33	83,33	83,33	83,33	83,33	83,33	83,33	83,33	83,33	83,33	83,33
				166,66		166,66		166,66		166,66		166,66		166,66
3393360000	Outros Serviços de Terceiros - Pessoa Física	1.000,00	83,33	83,33	83,33	83,33	83,33	83,33	83,33	83,33	83,33	83,33	83,33	83,33
				166,66		166,66		166,66		166,66		166,66		166,66
3393390000	Outros Serviços de Terceiros - Pessoa Jurídica	1.000,00	83,33	83,33	83,33	83,33	83,33	83,33	83,33	83,33	83,33	83,33	83,33	83,33
				166,66		166,66		166,66		166,66		166,66		166,66
4471520000	Equipamentos e Material Permanente	1.000,00	83,33	83,33	83,33	83,33	83,33	83,33	83,33	83,33	83,33	83,33	83,33	83,33
				166,66		166,66		166,66		166,66		166,66		166,66
4471700000	Rateio pela Participação em Consórcio Público	17.999,93	1.499,98	1.499,98	1.499,98	1.499,98	1.499,98	1.499,98	1.499,98	1.499,98	1.499,98	1.499,98	1.499,98	1.500,15
				2.999,96		2.999,96		2.999,96		2.999,96		2.999,96		2.999,96
4490510000	Obras e Instalações	924.999,76	77.082,94	77.082,94	77.082,94	77.082,94	77.082,94	77.082,94	77.082,94	77.082,94	77.082,94	77.082,94	77.082,94	77.082,94
				154.165,88		154.165,88		154.165,88		154.165,88		154.165,88		154.165,88
4490520000	Equipamentos e Material Permanente	420.999,04	35.082,96	35.082,96	35.082,96	35.082,96	35.082,96	35.082,96	35.082,96	35.082,96	35.082,96	35.082,96	35.082,96	35.086,48
				70.165,92		70.165,92		70.165,92		70.165,92		70.165,92		70.165,92
4490610000	Aquisição de Imóveis	45.999,66	3.833,26	3.833,26	3.833,26	3.833,26	3.833,26	3.833,26	3.833,26	3.833,26	3.833,26	3.833,26	3.833,26	3.833,80
				7.666,52		7.666,52		7.666,52		7.666,52		7.666,52		7.666,52
4490910000	Sentenças Judiciais	10.000,00	833,33	833,33	833,33	833,33	833,33	833,33	833,33	833,33	833,33	833,33	833,33	833,37
				1.666,66		1.666,66		1.666,66		1.666,66		1.666,66		1.666,66
4490920000	Despesas de Exercícios Anteriores	8.999,89	749,98	749,98	749,98	749,98	749,98	749,98	749,98	749,98	749,98	749,98	749,98	750,11
				1.499,96		1.499,96		1.499,96		1.499,96		1.499,96		1.499,96
4490930000	Indenizações e Restituições	10.000,00	833,33	833,33	833,33	833,33	833,33	833,33	833,33	833,33	833,33	833,33	833,33	833,37
				1.666,66		1.666,66		1.666,66		1.666,66		1.666,66		1.666,66
4493510000	Obras e Instalações	1.000,00	83,33	83,33	83,33	83,33	83,33	83,33	83,33	83,33	83,33	83,33	83,33	83,37
				166,66		166,66		166,66		166,66		166,66		166,66
4493520000	Equipamentos e Material Permanente	1.000,00	83,33	83,33	83,33	83,33	83,33	83,33	83,33	83,33	83,33	83,33	83,33	83,37
				166,66		166,66		166,66		166,66		166,66		166,66
4690710000	Principal da Dívida Contratual Resgatado	510.999,87	42.583,15	42.583,15	42.583,15	42.583,15	42.583,15	42.583,15	42.583,15	42.583,15	42.583,15	42.583,15	42.583,15	42.585,22
				85.166,30		85.166,30		85.166,30		85.166,30		85.166,30		85.166,30
4690910000	Sentenças Judiciais	161.999,94	13.499,94	13.499,94	13.499,94	13.499,94	13.499,94	13.499,94	13.499,94	13.499,94	13.499,94	13.499,94	13.499,94	13.500,60
				26.999,88		26.999,88		26.999,88		26.999,88		26.999,88		26.999,88
9999990000	Reservas	10.000,00	833,33	833,33	833,33	833,33	833,33	833,33	833,33	833,33	833,33	833,33	833,33	833,37
				1.666,66		1.666,66		1.666,66		1.666,66		1.666,66		1.666,66
3000000000	Despesas Correntes	37.474.994,30	3.122.903,10	3.122.903,10	3.122.903,10	3.122.903,10	3.122.903,10	3.122.903,10	3.122.903,10	3.122.903,10	3.122.903,10	3.122.903,10	3.122.903,10	3.123.060,20
				6.245.806,20		6.245.806,20		6.245.806,20		6.245.806,20		6.245.806,20		6.245.806,20
3100000000	Pessoal e Encargos Sociais	22.649.998,65	1.887.492,18	1.887.492,18	1.887.492,18	1.887.492,18	1.887.492,18	1.887.492,18	1.887.492,18	1.887.492,18	1.887.492,18	1.887.492,18	1.887.492,18	1.887.584,67
				3.774.984,36		3.774.984,36		3.774.984,36		3.774.984,36		3.774.984,36		3.774.984,36



Código	Descrição	Orçado	Janeiro	Fevereiro	Março	Abril	Maio	Junho	Julho	Agosto	Setembro	Outubro	Novembro	Dezembro	
			Total 1º Bimestre		Total 2º Bimestre		Total 3º Bimestre		Total 4º Bimestre		Total 5º Bimestre		Total 6º Bimestre		
31710000000	Transferências a Consórcios Públicos mediante contrato de	23.999,95	1.999,98	1.999,98	1.999,98	1.999,98	1.999,98	1.999,98	1.999,98	1.999,98	1.999,98	1.999,98	1.999,98	2.000,17	
				3.999,96			3.999,96			3.999,96			3.999,96		4.000,15
31900000000	Aplicações Diretas	22.625.998,70	1.885.492,20	1.885.492,20	1.885.492,20	1.885.492,20	1.885.492,20	1.885.492,20	1.885.492,20	1.885.492,20	1.885.492,20	1.885.492,20	1.885.492,20	1.885.584,50	
				3.770.984,40			3.770.984,40			3.770.984,40			3.770.984,40		3.771.076,70
32000000000	Juros e Encargos da Dívida	2.000,00	166,66	166,66	166,66	166,66	166,66	166,66	166,66	166,66	166,66	166,66	166,66	166,74	
				333,32			333,32			333,32			333,32		333,40
32900000000	Aplicações Diretas	2.000,00	166,66	166,66	166,66	166,66	166,66	166,66	166,66	166,66	166,66	166,66	166,66	166,74	
				333,32			333,32			333,32			333,32		333,40
33000000000	Outras Despesas Correntes	14.822.995,65	1.235.244,26	1.235.244,26	1.235.244,26	1.235.244,26	1.235.244,26	1.235.244,26	1.235.244,26	1.235.244,26	1.235.244,26	1.235.244,26	1.235.244,26	1.235.308,79	
				2.470.488,52			2.470.488,52			2.470.488,52			2.470.488,52		2.470.553,05
33500000000	Transferências a Instituições Privadas sem Fins Lucrativos	8.999,92	749,99	749,99	749,99	749,99	749,99	749,99	749,99	749,99	749,99	749,99	749,99	750,03	
				1.499,98			1.499,98			1.499,98			1.499,98		1.500,02
33710000000	Transferências a Consórcios Públicos mediante contrato de	165.000,05	13.749,95	13.749,95	13.749,95	13.749,95	13.749,95	13.749,95	13.749,95	13.749,95	13.749,95	13.749,95	13.749,95	13.750,60	
				27.499,90			27.499,90			27.499,90			27.499,90		27.500,55
33900000000	Aplicações Diretas	14.645.995,68	1.220.494,33	1.220.494,33	1.220.494,33	1.220.494,33	1.220.494,33	1.220.494,33	1.220.494,33	1.220.494,33	1.220.494,33	1.220.494,33	1.220.494,33	1.220.558,05	
				2.440.988,66			2.440.988,66			2.440.988,66			2.440.988,66		2.441.052,38
33930000000	Aplicação Direta Decorrente de Operação de Órgãos, Fundos	3.000,00	249,99	249,99	249,99	249,99	249,99	249,99	249,99	249,99	249,99	249,99	249,99	250,11	
				499,98			499,98			499,98			499,98		500,10
40000000000	Despesas de Capital	2.114.998,09	176.248,86	176.248,86	176.248,86	176.248,86	176.248,86	176.248,86	176.248,86	176.248,86	176.248,86	176.248,86	176.248,86	176.260,63	
				352.497,72			352.497,72			352.497,72			352.497,72		352.509,49
44000000000	Investimentos	1.441.998,28	120.165,77	120.165,77	120.165,77	120.165,77	120.165,77	120.165,77	120.165,77	120.165,77	120.165,77	120.165,77	120.165,77	120.174,81	
				240.331,54			240.331,54			240.331,54			240.331,54		240.340,58
44710000000	Transferências a Consórcios Públicos mediante contrato de	18.999,93	1.583,31	1.583,31	1.583,31	1.583,31	1.583,31	1.583,31	1.583,31	1.583,31	1.583,31	1.583,31	1.583,31	1.583,52	
				3.166,62			3.166,62			3.166,62			3.166,62		3.166,83
44900000000	Aplicações Diretas	1.420.998,35	118.415,80	118.415,80	118.415,80	118.415,80	118.415,80	118.415,80	118.415,80	118.415,80	118.415,80	118.415,80	118.415,80	118.424,55	
				236.831,60			236.831,60			236.831,60			236.831,60		236.840,35
44930000000	Aplicação Direta Decorrente de Operação de Órgãos, Fundos	2.000,00	166,66	166,66	166,66	166,66	166,66	166,66	166,66	166,66	166,66	166,66	166,66	166,74	
				333,32			333,32			333,32			333,32		333,40
46000000000	Amortização da Dívida	672.999,81	56.083,09	56.083,09	56.083,09	56.083,09	56.083,09	56.083,09	56.083,09	56.083,09	56.083,09	56.083,09	56.083,09	56.085,82	
				112.166,18			112.166,18			112.166,18			112.166,18		112.168,91
46900000000	Aplicações Diretas	672.999,81	56.083,09	56.083,09	56.083,09	56.083,09	56.083,09	56.083,09	56.083,09	56.083,09	56.083,09	56.083,09	56.083,09	56.085,82	
				112.166,18			112.166,18			112.166,18			112.166,18		112.168,91
TOTAL DO ORGÃO:		39.589.992,39	3.299.151,96	3.299.151,96	3.299.151,96	3.299.151,96	3.299.151,96	3.299.151,96	3.299.151,96	3.299.151,96	3.299.151,96	3.299.151,96	3.299.151,96	3.299.320,83	
TOTAL DO ÓRGÃO POR BIMESTRE:		39.589.992,39	0,00		0,00		0,00		0,00		0,00		0,00		
TOTAL INTRA-ORÇAMENTÁRIO:		0,00													
TOTAL LÍQUIDO:		39.600.000,00													





**MUNICÍPIO DE LICÍNIO DE ALMEIDA
CONSOLIDADO GERAL
BAHIA**

14.108.286/0001-38

METAS MENSAS DA DESPESA COM SOMA BIMESTRAL POR LIMITAÇÕES DE EMPENHO

ORÇAMENTO DO EXERCÍCIO DE 2021

Código	Descrição	Orçado	Janeiro	Fevereiro	Março	Abril	Maior	Junho	Julho	Agosto	Setembro	Outubro	Novembro	Dezembro
			Total 1º Bimestre		Total 2º Bimestre		Total 3º Bimestre		Total 4º Bimestre		Total 5º Bimestre		Total 6º Bimestre	
<p>_____ FREDERICO VASCONCELLOS FERREIRA PREFEITO MUNICIPAL CPF: 108.064.347-83</p>			<p>_____ EZI PEREIRA DE SOUZA DIRETOR FINANCEIRO CPF: 096.964.075-72</p>			<p>_____ CONTADOR</p>								





ESTADO DA BAHIA
PREFEITURA MUNICIPAL DE LICÍNIO DE ALMEIDA
CNPJ: 14.108.286/0001-38
GABINETE DO PREFEITO

DECRETO FINANCEIRO N° 0091, DE 31 DE DEZEMBRO DE 2020.

Aprova a Programação da Execução Financeira dos órgãos, entidades e fundos do Município, para o exercício 2021, e dá outras providências.

O PREFEITO DO MUNICÍPIO DE LICÍNIO DE ALMEIDA, ESTADO DA BAHIA, no uso de suas atribuições legais, com fundamento no disposto nos arts. 8º e 13 da Lei Complementar Federal nº. 101, de 04 de maio de 2000, na Lei Federal nº. 4320, de 17 de março de 1964, e objetivando assegurar o cumprimento das metas fiscais na execução da Lei Orçamentária de **2021**, na forma prevista na Lei nº 036/2019, de 01 de Agosto de 2019, que dispôs sobre as Diretrizes Orçamentárias,

DECRETA

Art. 1º - Fica aprovada a Programação da Execução Financeira do município, para o exercício de **2021**, compreendendo o fluxo bimestral de receita e o cronograma de execução mensal de desembolso, na forma conforme **Anexos** deste Decreto.

Parágrafo único. A programação financeira consiste no disciplinamento da execução orçamentária, tendo como base o provável fluxo de ingressos para fazer face à distribuição dos recursos, segundo as prioridades de governo e os limites estabelecidos na Lei de Diretrizes Orçamentárias.

Art. 2º. O Fluxo da Execução das Receitas-Programação Financeira, indica a estimativa de arrecadação do município, em cada mês e no exercício, segundo a sua natureza, compreendendo a Administração Direta e Indireta, na forma conforme o **Anexo** deste Decreto.

Art. 3º. O Cronograma de Execução Mensal de Desembolso compreenderá as despesas consignadas à Unidade Orçamentária, contendo atividades, projetos e encargos especiais, classificadas segundo o seu grupo e natureza, na forma conforme o **Anexo**.





ESTADO DA BAHIA

PREFEITURA MUNICIPAL DE LICÍNIO DE ALMEIDA

CNPJ: 14.108.286/0001-38

GABINETE DO PREFEITO

Parágrafo único. A liquidação de despesas somente poderá ocorrer, respeitados os limites aprovados, na forma conforme o Anexo.

Art. 4º. As alterações do Fluxo da Execução das Receitas - Programação Financeira e do Cronograma de Execução Mensal de Desembolso, (**Anexos**) serão efetivadas mediante Decreto.

Parágrafo único. Os **Anexos** poderão ser alterados:

I - Em decorrência da necessidade de limitação de liquidações e movimentação financeira, nos 30 (trinta) dias subsequentes ao final do bimestre em que for verificado que a realização da receita poderá não comportar o cumprimento da programação da execução de desembolso para o bimestre seguinte, bem como da meta fiscal para o exercício, estabelecida na Lei de Diretrizes Orçamentárias;

II - Em decorrência da necessidade de reprogramação do fluxo de receitas e do cronograma de desembolso, nos 30 (trinta) dias subsequentes ao final do bimestre, sempre que for verificado que a realização da receita superou os montantes previstos no bimestre anterior;

III - a qualquer tempo, em decorrência da necessidade de recomposição de receitas, em razão de ingressos não previstos, e de despesas, pelos créditos adicionais abertos no exercício e que terão sua execução condicionada aos limites fixados à conta das fontes de recursos correspondentes;

IV - A qualquer tempo, em decorrência da necessidade de programação de receitas e despesas de convênios, na forma do art. 6º.

Art. 5º. O pagamento de despesas de natureza extra-orçamentária, inclusive os Restos a Pagar, fica autorizado até os montantes dos saldos financeiros remanescentes do exercício anterior e das diferenças positivas apuradas em cada mês e neste exercício, entre o fluxo provável de receitas, e o cronograma de despesas, observado a meta de resultado fiscal para exercício de 2021, prevista no Anexo deste Decreto.

Parágrafo único. Observada as disposições contidas no caput deste artigo, o superávit financeiro líquido apurado será utilizado como fonte de recursos para abertura de créditos adicionais.

Art. 6º. O Fluxo de execução de receitas e o cronograma de desembolso de despesas de convênios atenderão a programação constante do respectivo Plano de Aplicação.





ESTADO DA BAHIA
PREFEITURA MUNICIPAL DE LICÍNIO DE ALMEIDA
CNPJ: 14.108.286/0001-38
GABINETE DO PREFEITO

Art. 7º. Os recursos financeiros correspondentes aos créditos orçamentários consignados na Lei Orçamentária de 2021, e em seus créditos adicionais, ao Poder Legislativo, ser-lhes-ão entregues até o dia 20 (vinte) de cada mês, em cumprimento ao disposto no art. 168 da Constituição Federal, na Emenda Constitucional 25/00 e na Lei de Responsabilidade Fiscal, observada a discriminação de sua origem por fonte de receitas.

Art. 8º. Os recursos legalmente vinculados às finalidades específicas serão utilizados exclusivamente para atender ao objeto de sua vinculação, ainda que em exercício diverso daquele em que ocorrer o ingresso.

Art. 9º. Os recursos financeiros correspondentes aos créditos orçamentários consignados na Lei Orçamentária de 2021, e em seus créditos adicionais, aos Fundos, Autarquias e Fundações serão financeiramente transferidos à conta bancária do respectivo ente.

Art. 10º. Este Decreto vigorará de 01 de janeiro a 31 de dezembro de 2021.

**GABINETE DO PREFEITO MUNICIPAL DE LICÍNIO DE ALMEIDA,
ESTADO DA BAHIA, EM 31 DE DEZEMBRO DE 2020.**

FREDERICO VASCONCELLOS FERREIRA
Prefeito Municipal
CPF 108.064.347-83





MUNICÍPIO DE LICÍNIO DE ALMEIDA
CONSOLIDADO GERAL
BAHIA

14.108.286/0001-38
METAS MENSIAIS DA RECEITA COM SOMATÓRIOS BIMESTRAIS
EXERCÍCIO DE 2021

Emissão: 28/12/2020 12:24:18

Código	Descrição	Janeiro	Fevereiro	Março	Abril	Maió	Junho	Julho	Agosto	Setembro	Outubro	Novembro	Dezembro	Total
RECEITA ORÇAMENTÁRIA														
1000000000000000	Receitas Correntes	2.873.268,20	3.096.268,12	2.495.883,72	4.352.786,90	3.160.595,02	2.997.633,54	3.340.710,34	4.717.306,00	3.212.056,54	2.706.018,26	2.890.422,04	7.041.651,32	42.884.600,00
	Total Bimestre:	5.969.536,32	6.848.670,62	6.158.228,56	8.058.016,34	6.158.228,56	8.058.016,34	8.058.016,34	8.058.016,34	8.058.016,34	8.058.016,34	8.058.016,34	8.058.016,34	9.932.073,36
1100000000000000	Impostos, Taxas e Contribuições de Melhoria	115.467,80	124.429,48	100.301,88	174.925,10	127.014,58	120.465,66	134.252,86	189.574,00	129.082,66	108.746,54	116.157,16	282.982,28	1.723.400,00
	Total Bimestre:	239.897,28	275.226,98	247.480,24	323.826,86	247.480,24	247.480,24	247.480,24	247.480,24	247.480,24	247.480,24	247.480,24	247.480,24	399.139,44
1110000000000000	Impostos	93.934,00	101.224,40	81.596,40	142.303,00	103.327,40	97.999,80	109.215,80	154.220,00	105.009,80	88.466,20	94.494,80	230.208,40	1.402.000,00
	Total Bimestre:	195.158,40	223.899,40	168.490,00	265.102,00	168.490,00	168.490,00	168.490,00	168.490,00	168.490,00	168.490,00	168.490,00	168.490,00	324.703,20
1113000000000000	Impostos sobre a Renda e Proventos de Qualquer	11.122,00	11.985,20	9.661,20	16.849,00	12.234,20	11.603,40	12.931,40	18.260,00	12.433,40	10.474,60	11.188,40	27.257,20	166.000,00
	Total Bimestre:	23.107,20	26.510,20	23.837,60	31.191,40	23.837,60	23.837,60	23.837,60	23.837,60	23.837,60	23.837,60	23.837,60	23.837,60	38.445,60
1113030000000000	Imposto sobre a Renda - Retido na Fonte	11.122,00	11.985,20	9.661,20	16.849,00	12.234,20	11.603,40	12.931,40	18.260,00	12.433,40	10.474,60	11.188,40	27.257,20	166.000,00
	Total Bimestre:	23.107,20	26.510,20	23.837,60	31.191,40	23.837,60	23.837,60	23.837,60	23.837,60	23.837,60	23.837,60	23.837,60	23.837,60	38.445,60
1113031000000000	Imposto sobre a Renda - Retido na Fonte - Tra	268,00	288,80	232,80	406,00	294,80	279,60	311,60	440,00	299,60	252,40	269,60	658,80	4.000,00
	Total Bimestre:	556,80	638,80	574,40	751,60	574,40	574,40	574,40	574,40	574,40	574,40	574,40	574,40	926,40
1113031100000000	Imposto sobre a Renda - Retido na Fonte - Trab	67,00	72,20	58,20	101,50	73,70	69,90	77,90	110,00	74,90	63,10	67,40	164,20	1.000,00
	Total Bimestre:	139,20	159,70	143,60	187,90	143,60	143,60	143,60	143,60	143,60	143,60	143,60	143,60	231,60
1113031200000000	Imposto sobre a Renda - Retido na Fonte - Trab	67,00	72,20	58,20	101,50	73,70	69,90	77,90	110,00	74,90	63,10	67,40	164,20	1.000,00
	Total Bimestre:	139,20	159,70	143,60	187,90	143,60	143,60	143,60	143,60	143,60	143,60	143,60	143,60	231,60
1113031300000000	Imposto sobre a Renda - Retido na Fonte - Trab	67,00	72,20	58,20	101,50	73,70	69,90	77,90	110,00	74,90	63,10	67,40	164,20	1.000,00
	Total Bimestre:	139,20	159,70	143,60	187,90	143,60	143,60	143,60	143,60	143,60	143,60	143,60	143,60	231,60
1113031400000000	Imposto sobre a Renda - Retido na Fonte - Trab	67,00	72,20	58,20	101,50	73,70	69,90	77,90	110,00	74,90	63,10	67,40	164,20	1.000,00
	Total Bimestre:	139,20	159,70	143,60	187,90	143,60	143,60	143,60	143,60	143,60	143,60	143,60	143,60	231,60
1113034000000000	Imposto sobre a Renda - Retido na Fonte - Out	10.854,00	11.696,40	9.428,40	16.443,00	11.939,40	11.323,80	12.619,80	17.820,00	12.133,80	10.222,20	10.918,80	26.600,40	162.000,00
	Total Bimestre:	22.550,40	25.871,40	23.263,20	30.439,80	23.263,20	23.263,20	23.263,20	23.263,20	23.263,20	23.263,20	23.263,20	23.263,20	37.519,20
1113034100000000	Imposto sobre a Renda - Retido na Fonte - Outr	10.854,00	11.696,40	9.428,40	16.443,00	11.939,40	11.323,80	12.619,80	17.820,00	12.133,80	10.222,20	10.918,80	26.600,40	162.000,00
	Total Bimestre:	22.550,40	25.871,40	23.263,20	30.439,80	23.263,20	23.263,20	23.263,20	23.263,20	23.263,20	23.263,20	23.263,20	23.263,20	37.519,20
1118000000000000	Impostos Específicos de Estados, DF e Municípios	82.812,00	89.239,20	71.935,20	125.454,00	91.093,20	86.396,40	96.284,40	135.960,00	92.576,40	77.991,60	83.306,40	202.951,20	1.236.000,00
	Total Bimestre:	172.051,20	197.389,20	177.489,60	232.244,40	177.489,60	177.489,60	177.489,60	177.489,60	177.489,60	177.489,60	177.489,60	177.489,60	286.257,60
1118010000000000	Impostos sobre o Patrimônio para Estados/DF/N	5.561,00	5.992,60	4.830,60	8.424,50	6.117,10	5.801,70	6.465,70	9.130,00	6.216,70	5.237,30	5.594,20	13.628,60	83.000,00
	Total Bimestre:	11.553,60	13.255,10	11.918,80	15.595,70	11.918,80	11.918,80	11.918,80	11.918,80	11.918,80	11.918,80	11.918,80	11.918,80	19.222,80
1118011000000000	Imposto sobre a Propriedade Predial e Territ	4.489,00	4.837,40	3.899,40	6.800,50	4.937,90	4.683,30	5.219,30	7.370,00	5.018,30	4.227,70	4.515,80	11.001,40	67.000,00
	Total Bimestre:	9.326,40	10.699,90	9.621,20	12.589,30	10.699,90	10.699,90	10.699,90	10.699,90	10.699,90	10.699,90	10.699,90	10.699,90	15.517,20
1118011100000000	Imposto sobre a Propriedade Predial e Territoria	1.675,00	1.805,00	1.455,00	2.537,50	1.842,50	1.747,50	1.947,50	2.750,00	1.872,50	1.577,50	1.685,00	4.105,00	25.000,00
	Total Bimestre:	3.480,00	3.992,50	3.590,00	4.697,50	3.590,00	3.590,00	3.590,00	3.590,00	3.590,00	3.590,00	3.590,00	3.590,00	5.790,00
1118011200000000	Imposto sobre a Propriedade Predial e Territoria	67,00	72,20	58,20	101,50	73,70	69,90	77,90	110,00	74,90	63,10	67,40	164,20	1.000,00
	Total Bimestre:	139,20	159,70	143,60	187,90	143,60	143,60	143,60	143,60	143,60	143,60	143,60	143,60	231,60
1118011300000000	Imposto sobre a Propriedade Predial e Territoria	2.680,00	2.888,00	2.328,00	4.060,00	2.948,00	2.796,00	3.116,00	4.400,00	2.996,00	2.524,00	2.696,00	6.568,00	40.000,00
	Total Bimestre:	5.568,00	6.388,00	5.744,00	7.516,00	5.744,00	5.744,00	5.744,00	5.744,00	5.744,00	5.744,00	5.744,00	5.744,00	9.264,00
1118011400000000	Imposto sobre a Propriedade Predial e Territoria	67,00	72,20	58,20	101,50	73,70	69,90	77,90	110,00	74,90	63,10	67,40	164,20	1.000,00
	Total Bimestre:	139,20	159,70	143,60	187,90	143,60	143,60	143,60	143,60	143,60	143,60	143,60	143,60	231,60
1118014000000000	Imposto sobre Transmissão "Inter Vivos" de B	1.072,00	1.155,20	931,20	1.624,00	1.179,20	1.118,40	1.246,40	1.760,00	1.198,40	1.009,60	1.078,40	2.627,20	16.000,00
	Total Bimestre:	2.227,20	2.555,20	2.297,60	3.006,40	2.297,60	2.297,60	2.297,60	2.297,60	2.297,60	2.297,60	2.297,60	2.297,60	3.705,60
1118014100000000	Imposto sobre Transmissão "Inter Vivos" de B	871,00	938,60	756,60	1.319,50	958,10	908,70	1.012,70	1.430,00	973,70	820,30	876,20	2.134,60	13.000,00
	Total Bimestre:	1.809,60	2.076,10	1.866,80	2.442,70	1.866,80	1.866,80	1.866,80	1.866,80	1.866,80	1.866,80	1.866,80	1.866,80	3.010,80
1118014200000000	Imposto sobre Transmissão "Inter Vivos" de B	67,00	72,20	58,20	101,50	73,70	69,90	77,90	110,00	74,90	63,10	67,40	164,20	1.000,00
	Total Bimestre:	139,20	159,70	143,60	187,90	143,60	143,60	143,60	143,60	143,60	143,60	143,60	143,60	231,60
1118014300000000	Imposto sobre Transmissão "Inter Vivos" de B	67,00	72,20	58,20	101,50	73,70	69,90	77,90	110,00	74,90	63,10	67,40	164,20	1.000,00
	Total Bimestre:	139,20	159,70	143,60	187,90	143,60	143,60	143,60	143,60	143,60	143,60	143,60	143,60	231,60
1118014400000000	Imposto sobre Transmissão "Inter Vivos" de B	67,00	72,20	58,20	101,50	73,70	69,90	77,90	110,00	74,90	63,10	67,40	164,20	1.000,00
	Total Bimestre:	139,20	159,70	143,60	187,90	143,60	143,60	143,60	143,60	143,60	143,60	143,60	143,60	231,60
1118020000000000	Impostos sobre a Produção, Circulação de Merc	77.251,00	83.246,60	67.104,60	117.029,50	84.976,10	80.594,70	89.818,70	126.830,00	86.359,70	72.754,30	77.712,20	189.322,60	1.153.000,00
	Total Bimestre:	160.497,60	184.134,10	165.570,80	216.648,70	165.570,80	165.570,80	165.570,80	165.570,80	165.570,80	165.570,80	165.570,80	165.570,80	267.034,80
1118023000000000	Imposto sobre Serviços de Qualquer Natureza	77.251,00	83.246,60	67.104,60	117.029,50	84.976,10	80.594,70	89.818,70	126.830,00	86.359,70	72.754,30	77.712,20	189.322,60	1.153.000,00
	Total Bimestre:	160.497,60	184.134,10	165.570,80	216.648,70	165.570,80	165.570,80	165.570,80	165.570,80	165.570,80	165.570,80	165.570,80	165.570,80	267.034,80
1118023100000000	Imposto sobre Serviços de Qualquer Natureza	77.050,00	83.030,00	66.930,00	116.725,00	84.755,00	80.385,00	89.585,00	126.500,00	86.135,00	72.565,00	77.510,00	188.830,00	1.150.000,00
	Total Bimestre:	160.080,00	183.655,00	165.140,00	216.085,00	165.140,00	165.140,00	165.140,00	165.140,00	165.140,00	165.140,00	165.140,00	165.140,00	266.340,00
1118023100000001	ISS	71.757,00	77.326,20	62.332,20	108.706,50									



**MUNICÍPIO DE LICÍNIO DE ALMEIDA
CONSOLIDADO GERAL
BAHIA**

**14.108.286/0001-38
METAS MENSIS DA RECEITA COM SOMATÓRIOS BIMESTRAIS
EXERCÍCIO DE 2021**

Emissão: 28/12/2020 12:24:18

Código	Descrição	Janeiro	Fevereiro	Março	Abril	Maió	Junho	Julho	Agosto	Setembro	Outubro	Novembro	Dezembro	Total
111802310000002	SIMPLES NACIONAL	5.293,00	5.703,80	4.597,80	8.018,50	5.822,30	5.522,10	6.154,10	8.690,00	5.917,10	4.984,90	5.324,60	12.971,80	79.000,00
	Total Bimestre:		10.996,80		12.616,30		11.344,40		14.844,10		10.902,00		18.296,40	
111802320000000	Imposto sobre Serviços de Qualquer Natureza - I	67,00	72,20	58,20	101,50	73,70	69,90	77,90	110,00	74,90	63,10	67,40	164,20	1.000,00
	Total Bimestre:		139,20		159,70		143,60		187,90		138,00		231,60	
111802330000000	Imposto sobre Serviços de Qualquer Natureza - I	67,00	72,20	58,20	101,50	73,70	69,90	77,90	110,00	74,90	63,10	67,40	164,20	1.000,00
	Total Bimestre:		139,20		159,70		143,60		187,90		138,00		231,60	
111802340000000	Imposto sobre Serviços de Qualquer Natureza - I	67,00	72,20	58,20	101,50	73,70	69,90	77,90	110,00	74,90	63,10	67,40	164,20	1.000,00
	Total Bimestre:		139,20		159,70		143,60		187,90		138,00		231,60	
112000000000000	Taxas	3.886,00	4.187,60	3.375,60	5.887,00	4.274,60	4.054,20	4.518,20	6.380,00	4.344,20	3.659,80	3.909,20	9.523,60	58.000,00
	Total Bimestre:		8.073,60		9.262,60		8.328,80		10.898,20		8.004,00		13.432,80	
112100000000000	Taxas pelo Exercício do Poder de Polícia	3.819,00	4.115,40	3.317,40	5.785,50	4.200,90	3.984,30	4.440,30	6.270,00	4.269,30	3.596,70	3.841,80	9.359,40	57.000,00
	Total Bimestre:		7.934,40		9.102,90		8.185,20		10.710,30		7.866,00		13.201,20	
112101000000000	Taxas de Inspeção, Controle e Fiscalização	3.752,00	4.043,20	3.259,20	5.684,00	4.127,20	3.914,40	4.362,40	6.160,00	4.194,40	3.533,60	3.774,40	9.195,20	56.000,00
	Total Bimestre:		7.795,20		8.943,20		8.041,60		10.522,40		7.728,00		12.969,60	
112101100000000	Taxas de Inspeção, Controle e Fiscalização - Pri	3.685,00	3.971,00	3.201,00	5.582,50	4.053,50	3.844,50	4.284,50	6.050,00	4.119,50	3.470,50	3.707,00	9.031,00	55.000,00
	Total Bimestre:		7.656,00		8.783,50		7.898,00		10.334,50		7.590,00		12.738,00	
112101130000000	Taxas de Inspeção, Controle e Fiscalização - Div	67,00	72,20	58,20	101,50	73,70	69,90	77,90	110,00	74,90	63,10	67,40	164,20	1.000,00
	Total Bimestre:		139,20		159,70		143,60		187,90		138,00		231,60	
112104000000000	Taxa de Controle e Fiscalização Ambiental	67,00	72,20	58,20	101,50	73,70	69,90	77,90	110,00	74,90	63,10	67,40	164,20	1.000,00
	Total Bimestre:		139,20		159,70		143,60		187,90		138,00		231,60	
112104100000000	Taxa de Controle e Fiscalização Ambiental	67,00	72,20	58,20	101,50	73,70	69,90	77,90	110,00	74,90	63,10	67,40	164,20	1.000,00
	Total Bimestre:		139,20		159,70		143,60		187,90		138,00		231,60	
112104110000000	Taxa de Controle e Fiscalização Ambiental - Pri	67,00	72,20	58,20	101,50	73,70	69,90	77,90	110,00	74,90	63,10	67,40	164,20	1.000,00
	Total Bimestre:		139,20		159,70		143,60		187,90		138,00		231,60	
112200000000000	Taxas pela Prestação de Serviços	67,00	72,20	58,20	101,50	73,70	69,90	77,90	110,00	74,90	63,10	67,40	164,20	1.000,00
	Total Bimestre:		139,20		159,70		143,60		187,90		138,00		231,60	
112201000000000	Taxas pela Prestação de Serviços	67,00	72,20	58,20	101,50	73,70	69,90	77,90	110,00	74,90	63,10	67,40	164,20	1.000,00
	Total Bimestre:		139,20		159,70		143,60		187,90		138,00		231,60	
112201100000000	Taxas pela Prestação de Serviços	67,00	72,20	58,20	101,50	73,70	69,90	77,90	110,00	74,90	63,10	67,40	164,20	1.000,00
	Total Bimestre:		139,20		159,70		143,60		187,90		138,00		231,60	
112201110000000	Taxas pela Prestação de Serviços - Principal	67,00	72,20	58,20	101,50	73,70	69,90	77,90	110,00	74,90	63,10	67,40	164,20	1.000,00
	Total Bimestre:		139,20		159,70		143,60		187,90		138,00		231,60	
113000000000000	Contribuição de Melhoria	17.647,80	19.017,48	15.329,88	26.735,10	19.412,58	18.411,66	20.518,86	28.974,00	19.728,66	16.620,54	17.753,16	43.250,28	263.400,00
	Total Bimestre:		36.665,28		42.064,98		37.824,24		49.492,86		36.349,20		61.003,44	
113800000000000	Contribuição de Melhoria - Específica de Estados	17.647,80	19.017,48	15.329,88	26.735,10	19.412,58	18.411,66	20.518,86	28.974,00	19.728,66	16.620,54	17.753,16	43.250,28	263.400,00
	Total Bimestre:		36.665,28		42.064,98		37.824,24		49.492,86		36.349,20		61.003,44	
113802000000000	Contribuição de Melhoria para Expansão da Re	17.647,80	19.017,48	15.329,88	26.735,10	19.412,58	18.411,66	20.518,86	28.974,00	19.728,66	16.620,54	17.753,16	43.250,28	263.400,00
	Total Bimestre:		36.665,28		42.064,98		37.824,24		49.492,86		36.349,20		61.003,44	
113802100000000	Contribuição de Melhoria para Expansão da R	17.647,80	19.017,48	15.329,88	26.735,10	19.412,58	18.411,66	20.518,86	28.974,00	19.728,66	16.620,54	17.753,16	43.250,28	263.400,00
	Total Bimestre:		36.665,28		42.064,98		37.824,24		49.492,86		36.349,20		61.003,44	
113802110000000	Contribuição de Melhoria para Expansão da Red	17.647,80	19.017,48	15.329,88	26.735,10	19.412,58	18.411,66	20.518,86	28.974,00	19.728,66	16.620,54	17.753,16	43.250,28	263.400,00
	Total Bimestre:		36.665,28		42.064,98		37.824,24		49.492,86		36.349,20		61.003,44	
130000000000000	Receita Patrimonial	8.375,00	9.025,00	7.275,00	12.687,50	9.212,50	8.737,50	9.737,50	13.750,00	9.362,50	7.887,50	8.425,00	20.525,00	125.000,00
	Total Bimestre:		17.400,00		19.962,50		17.950,00		23.487,50		17.250,00		28.950,00	
131000000000000	Exploração do Patrimônio Imobiliário do Estado	67,00	72,20	58,20	101,50	73,70	69,90	77,90	110,00	74,90	63,10	67,40	164,20	1.000,00
	Total Bimestre:		139,20		159,70		143,60		187,90		138,00		231,60	
131099000000000	Outras Receitas Imobiliárias	67,00	72,20	58,20	101,50	73,70	69,90	77,90	110,00	74,90	63,10	67,40	164,20	1.000,00
	Total Bimestre:		139,20		159,70		143,60		187,90		138,00		231,60	
131099100000000	Outras Receitas Imobiliárias	67,00	72,20	58,20	101,50	73,70	69,90	77,90	110,00	74,90	63,10	67,40	164,20	1.000,00
	Total Bimestre:		139,20		159,70		143,60		187,90		138,00		231,60	
131099110000000	Outras Receitas Imobiliárias - Principal	67,00	72,20	58,20	101,50	73,70	69,90	77,90	110,00	74,90	63,10	67,40	164,20	1.000,00
	Total Bimestre:		139,20		159,70		143,60		187,90		138,00		231,60	
132000000000000	Valores Mobiliários	8.241,00	8.880,60	7.158,60	12.484,50	9.065,10	8.597,70	9.581,70	13.530,00	9.212,70	7.761,30	8.290,20	20.196,60	123.000,00
	Total Bimestre:		17.121,60		19.643,10		17.662,80		23.111,70		16.974,00		28.486,80	
132100000000000	Juros e Correções Monetárias	8.174,00	8.808,40	7.100,40	12.383,00	8.991,40	8.527,80	9.503,80	13.420,00	9.137,80	7.698,20	8.222,80	20.032,40	122.000,00
	Total Bimestre:		16.982,40		19.483,40		17.519,20		22.923,80		16.836,00		28.255,20	





**MUNICÍPIO DE LICÍNIO DE ALMEIDA
CONSOLIDADO GERAL
BAHIA**

**14.108.286/0001-38
METAS MENSIS DA RECEITA COM SOMATÓRIOS BIMESTRAIS
EXERCÍCIO DE 2021**

Emissão: 28/12/2020 12:24:18

Código	Descrição	Janeiro	Fevereiro	Março	Abril	Maió	Junho	Julho	Agosto	Setembro	Outubro	Novembro	Dezembro	Total
13210010000000	Remuneração de Depósitos Bancários	8.174,00	8.808,40	7.100,40	12.383,00	8.991,40	8.527,80	9.503,80	13.420,00	9.137,80	7.698,20	8.222,80	20.032,40	122.000,00
	Total Bimestre:		16.982,40		19.483,40		17.519,20		22.923,80		16.836,00		28.255,20	
13210011000000	Remuneração de Depósitos Bancários - Princi	8.174,00	8.808,40	7.100,40	12.383,00	8.991,40	8.527,80	9.503,80	13.420,00	9.137,80	7.698,20	8.222,80	20.032,40	122.000,00
	Total Bimestre:		16.982,40		19.483,40		17.519,20		22.923,80		16.836,00		28.255,20	
13210011010000	Remuneração de Depósitos de Recursos Vinc	241,20	2.599,20	2.095,20	3.654,00	2.653,20	2.516,40	2.804,40	3.960,00	2.696,40	2.271,60	2.426,40	5.911,20	36.000,00
	Total Bimestre:		5.011,20		5.749,20		5.169,60		6.764,40		4.968,00		8.337,60	
13210011010100	Remuneração de Depósitos de Recursos Vinc	268,00	288,80	232,80	406,00	294,80	279,60	311,60	440,00	299,60	252,40	269,60	656,80	4.000,00
	Total Bimestre:		556,80		638,80		574,40		751,60		552,00		926,40	
13210011010200	Remuneração de Depósitos Bancários de Rec	335,00	361,00	291,00	507,50	368,50	349,50	389,50	550,00	374,50	315,50	337,00	821,00	5.000,00
	Total Bimestre:		696,00		798,50		718,00		939,50		690,00		1.158,00	
13210011010300	Remuneração de Depósitos Bancários de Rec	469,00	505,40	407,40	710,50	515,90	489,30	545,30	770,00	524,30	441,70	471,80	1.149,40	7.000,00
	Total Bimestre:		974,40		1.117,90		1.005,20		1.315,30		966,00		1.621,20	
13210011010400	Remuneração de Depósitos Bancários de Rec	67,00	72,20	58,20	101,50	73,70	69,90	77,90	110,00	74,90	63,10	67,40	164,20	1.000,00
	Total Bimestre:		139,20		159,70		143,60		187,90		138,00		231,60	
13210011010600	Remuneração de Depósitos Bancários de Rec	67,00	72,20	58,20	101,50	73,70	69,90	77,90	110,00	74,90	63,10	67,40	164,20	1.000,00
	Total Bimestre:		139,20		159,70		143,60		187,90		138,00		231,60	
13210011010700	Remuneração de Depósitos Bancários de Rec	67,00	72,20	58,20	101,50	73,70	69,90	77,90	110,00	74,90	63,10	67,40	164,20	1.000,00
	Total Bimestre:		139,20		159,70		143,60		187,90		138,00		231,60	
13210011010800	Remuneração de Depósitos Bancários de Rec	67,00	72,20	58,20	101,50	73,70	69,90	77,90	110,00	74,90	63,10	67,40	164,20	1.000,00
	Total Bimestre:		139,20		159,70		143,60		187,90		138,00		231,60	
13210011019900	Remuneração de Outros Depósitos Bancár	1.072,00	1.155,20	931,20	1.624,00	1.179,20	1.118,40	1.246,40	1.760,00	1.198,40	1.009,60	1.078,40	2.627,20	16.000,00
	Total Bimestre:		2.227,20		2.555,20		2.297,60		3.006,40		2.208,00		3.705,60	
13210011019999	Remuneração de Outros Depósitos Bancár	1.072,00	1.155,20	931,20	1.624,00	1.179,20	1.118,40	1.246,40	1.760,00	1.198,40	1.009,60	1.078,40	2.627,20	16.000,00
	Total Bimestre:		2.227,20		2.555,20		2.297,60		3.006,40		2.208,00		3.705,60	
13210011020000	Remuneração de Depósitos de Recursos Nã	5.762,00	6.209,20	5.005,20	8.729,00	6.338,20	6.011,40	6.699,40	9.460,00	6.441,40	5.426,60	5.796,40	14.121,20	86.000,00
	Total Bimestre:		11.971,20		13.734,20		12.349,60		16.159,40		11.868,00		19.917,60	
13210011029900	Remuneração de Outros Depósitos Bancários	5.762,00	6.209,20	5.005,20	8.729,00	6.338,20	6.011,40	6.699,40	9.460,00	6.441,40	5.426,60	5.796,40	14.121,20	86.000,00
	Total Bimestre:		11.971,20		13.734,20		12.349,60		16.159,40		11.868,00		19.917,60	
13290000000000	Outros Valores Mobiliários	67,00	72,20	58,20	101,50	73,70	69,90	77,90	110,00	74,90	63,10	67,40	164,20	1.000,00
	Total Bimestre:		139,20		159,70		143,60		187,90		138,00		231,60	
13290010000000	Outros Valores Mobiliários	67,00	72,20	58,20	101,50	73,70	69,90	77,90	110,00	74,90	63,10	67,40	164,20	1.000,00
	Total Bimestre:		139,20		159,70		143,60		187,90		138,00		231,60	
13290011000000	Outros Valores Mobiliários - Principal	67,00	72,20	58,20	101,50	73,70	69,90	77,90	110,00	74,90	63,10	67,40	164,20	1.000,00
	Total Bimestre:		139,20		159,70		143,60		187,90		138,00		231,60	
13900000000000	Demais Receitas Patrimoniais	67,00	72,20	58,20	101,50	73,70	69,90	77,90	110,00	74,90	63,10	67,40	164,20	1.000,00
	Total Bimestre:		139,20		159,70		143,60		187,90		138,00		231,60	
13900010000000	Demais Receitas Patrimoniais	67,00	72,20	58,20	101,50	73,70	69,90	77,90	110,00	74,90	63,10	67,40	164,20	1.000,00
	Total Bimestre:		139,20		159,70		143,60		187,90		138,00		231,60	
13900011000000	Demais Receitas Patrimoniais - Principal	67,00	72,20	58,20	101,50	73,70	69,90	77,90	110,00	74,90	63,10	67,40	164,20	1.000,00
	Total Bimestre:		139,20		159,70		143,60		187,90		138,00		231,60	
16000000000000	Receita de Serviços	201,00	216,60	174,60	304,50	221,10	209,70	233,70	330,00	224,70	189,30	202,20	492,60	3.000,00
	Total Bimestre:		417,60		479,10		430,80		563,70		414,00		694,80	
16100000000000	Serviços Administrativos e Comerciais Gerais	67,00	72,20	58,20	101,50	73,70	69,90	77,90	110,00	74,90	63,10	67,40	164,20	1.000,00
	Total Bimestre:		139,20		159,70		143,60		187,90		138,00		231,60	
16100100000000	Serviços Administrativos e Comerciais Gerais	67,00	72,20	58,20	101,50	73,70	69,90	77,90	110,00	74,90	63,10	67,40	164,20	1.000,00
	Total Bimestre:		139,20		159,70		143,60		187,90		138,00		231,60	
16100110000000	Serviços Administrativos e Comerciais Gerais -	67,00	72,20	58,20	101,50	73,70	69,90	77,90	110,00	74,90	63,10	67,40	164,20	1.000,00
	Total Bimestre:		139,20		159,70		143,60		187,90		138,00		231,60	
16300000000000	Serviços e Atividades Referentes à Sade	67,00	72,20	58,20	101,50	73,70	69,90	77,90	110,00	74,90	63,10	67,40	164,20	1.000,00
	Total Bimestre:		139,20		159,70		143,60		187,90		138,00		231,60	
16300100000000	Serviços de Atendimento à Sade	67,00	72,20	58,20	101,50	73,70	69,90	77,90	110,00	74,90	63,10	67,40	164,20	1.000,00
	Total Bimestre:		139,20		159,70		143,60		187,90		138,00		231,60	
16300110000000	Serviços de Atendimento à Sade	67,00	72,20	58,20	101,50	73,70	69,90	77,90	110,00	74,90	63,10	67,40	164,20	1.000,00
	Total Bimestre:		139,20		159,70		143,60		187,90		138,00		231,60	
16300111000000	Serviços de Atendimento à Saúde - Principal	67,00	72,20	58,20	101,50	73,70	69,90	77,90	110,00	74,90	63,10	67,40	164,20	1.000,00
	Total Bimestre:		139,20		159,70		143,60		187,90		138,00		231,60	





**MUNICÍPIO DE LICÍNIO DE ALMEIDA
CONSOLIDADO GERAL
BAHIA**

14.108.286/0001-38

**METAS MENSIS DA RECEITA COM SOMATÓRIOS BIMESTRAIS
EXERCÍCIO DE 2021**

Emissão: 28/12/2020 12:24:18

Código	Descrição	Janeiro	Fevereiro	Março	Abril	Maió	Junho	Julho	Agosto	Setembro	Outubro	Novembro	Dezembro	Total
16900000000000	Outros Serviços	67,00	72,20	58,20	101,50	73,70	69,90	77,90	110,00	74,90	63,10	67,40	164,20	1.000,00
	Total Bimestre:		139,20		159,70		143,60		187,90		138,00		231,60	
16909900000000	Outros Serviços	67,00	72,20	58,20	101,50	73,70	69,90	77,90	110,00	74,90	63,10	67,40	164,20	1.000,00
	Total Bimestre:		139,20		159,70		143,60		187,90		138,00		231,60	
16909910000000	Outros Serviços	67,00	72,20	58,20	101,50	73,70	69,90	77,90	110,00	74,90	63,10	67,40	164,20	1.000,00
	Total Bimestre:		139,20		159,70		143,60		187,90		138,00		231,60	
16909911000000	Outros Serviços - Principal	67,00	72,20	58,20	101,50	73,70	69,90	77,90	110,00	74,90	63,10	67,40	164,20	1.000,00
	Total Bimestre:		139,20		159,70		143,60		187,90		138,00		231,60	
17000000000000	Transferências Correntes	2.744.735,40	2.957.759,64	2.384.232,84	4.158.069,30	3.019.208,94	2.863.537,38	3.191.266,98	4.506.282,00	3.068.368,38	2.584.967,22	2.761.121,88	6.726.650,04	40.966.200,00
	Total Bimestre:		5.702.495,04		6.542.302,14		5.882.746,32		7.697.548,98		5.653.335,60		9.487.771,92	
17100000000000	Transferências da União e de suas Entidades	1.912.327,40	2.060.746,84	1.661.156,04	2.897.033,30	2.103.560,14	1.995.099,78	2.223.437,38	3.139.642,00	2.137.810,78	1.801.012,82	1.923.744,28	4.686.629,24	28.542.200,00
	Total Bimestre:		3.973.074,24		4.558.189,34		4.098.659,92		5.363.079,38		3.938.823,60		6.610.373,52	
17180000000000	Transferências da União - Específicas de Estados,	1.912.327,40	2.060.746,84	1.661.156,04	2.897.033,30	2.103.560,14	1.995.099,78	2.223.437,38	3.139.642,00	2.137.810,78	1.801.012,82	1.923.744,28	4.686.629,24	28.542.200,00
	Total Bimestre:		3.973.074,24		4.558.189,34		4.098.659,92		5.363.079,38		3.938.823,60		6.610.373,52	
17180100000000	Participação na Receita da União	1.134.859,40	1.222.938,04	985.803,24	1.719.227,30	1.248.345,34	1.183.980,18	1.319.485,78	1.863.202,00	1.268.671,18	1.068.800,42	1.141.634,68	2.781.252,44	16.938.200,00
	Total Bimestre:		2.357.797,44		2.705.030,54		2.432.325,52		3.182.687,78		2.337.471,60		3.922.887,12	
17180120000000	Cota-Parte do Fundo de Participação dos Mun	1.072.000,00	1.155.200,00	931.200,00	1.624.000,00	1.179.200,00	1.118.400,00	1.246.400,00	1.760.000,00	1.198.400,00	1.009.600,00	1.078.400,00	2.627.200,00	16.000.000,00
	Total Bimestre:		2.227.200,00		2.555.200,00		2.297.600,00		3.006.400,00		2.208.000,00		3.705.600,00	
17180121000000	Cota-Parte do Fundo de Participação dos Munic	1.072.000,00	1.155.200,00	931.200,00	1.624.000,00	1.179.200,00	1.118.400,00	1.246.400,00	1.760.000,00	1.198.400,00	1.009.600,00	1.078.400,00	2.627.200,00	16.000.000,00
	Total Bimestre:		2.227.200,00		2.555.200,00		2.297.600,00		3.006.400,00		2.208.000,00		3.705.600,00	
17180130000000	Cota-Parte do Fundo de Participação do Munic	31.262,20	33.688,52	27.156,12	47.359,90	34.388,42	32.615,34	36.348,14	51.326,00	34.948,34	29.442,46	31.448,84	76.615,72	466.600,00
	Total Bimestre:		64.950,72		74.516,02		67.003,76		87.674,14		64.390,80		108.064,56	
17180131000000	Cota-Parte do Fundo de Participação do Municí	31.262,20	33.688,52	27.156,12	47.359,90	34.388,42	32.615,34	36.348,14	51.326,00	34.948,34	29.442,46	31.448,84	76.615,72	466.600,00
	Total Bimestre:		64.950,72		74.516,02		67.003,76		87.674,14		64.390,80		108.064,56	
17180140000000	Cota-Parte do Fundo de Participação dos Mun	31.262,20	33.688,52	27.156,12	47.359,90	34.388,42	32.615,34	36.348,14	51.326,00	34.948,34	29.442,46	31.448,84	76.615,72	466.600,00
	Total Bimestre:		64.950,72		74.516,02		67.003,76		87.674,14		64.390,80		108.064,56	
17180141000000	Cota-Parte do Fundo de Participação dos Munic	31.262,20	33.688,52	27.156,12	47.359,90	34.388,42	32.615,34	36.348,14	51.326,00	34.948,34	29.442,46	31.448,84	76.615,72	466.600,00
	Total Bimestre:		64.950,72		74.516,02		67.003,76		87.674,14		64.390,80		108.064,56	
17180150000000	Cota-Parte do Imposto Sobre a Propriedade T	335,00	361,00	291,00	507,50	368,50	349,50	389,50	550,00	374,50	315,50	337,00	821,00	5.000,00
	Total Bimestre:		696,00		798,50		718,00		939,50		690,00		1.158,00	
17180151000000	Cota-Parte do Imposto Sobre a Propriedade Terr	335,00	361,00	291,00	507,50	368,50	349,50	389,50	550,00	374,50	315,50	337,00	821,00	5.000,00
	Total Bimestre:		696,00		798,50		718,00		939,50		690,00		1.158,00	
17180200000000	Transferência da Compensação Financeira pela	22.177,00	23.898,20	19.264,20	33.596,50	24.394,70	23.136,90	25.784,90	36.410,00	24.791,90	20.886,10	22.309,40	54.350,20	331.000,00
	Total Bimestre:		46.075,20		52.860,70		47.531,60		62.194,90		45.678,00		76.659,60	
17180220000000	Cota-parte da Compensação Financeira de Rec	6.298,00	6.786,80	5.470,80	9.541,00	6.927,80	6.570,60	7.322,60	10.340,00	7.040,60	5.931,40	6.335,60	15.434,80	94.000,00
	Total Bimestre:		13.084,80		15.011,80		13.498,40		17.662,60		12.972,00		21.770,40	
17180221000000	Cota-parte da Compensação Financeira de Recur	6.298,00	6.786,80	5.470,80	9.541,00	6.927,80	6.570,60	7.322,60	10.340,00	7.040,60	5.931,40	6.335,60	15.434,80	94.000,00
	Total Bimestre:		13.084,80		15.011,80		13.498,40		17.662,60		12.972,00		21.770,40	
17180230000000	Cota-parte Royalties – Compensação Financeir	67,00	72,20	58,20	101,50	73,70	69,90	77,90	110,00	74,90	63,10	67,40	164,20	1.000,00
	Total Bimestre:		139,20		159,70		143,60		187,90		138,00		231,60	
17180231000000	Cota-parte Royalties – Compensação Financeira	67,00	72,20	58,20	101,50	73,70	69,90	77,90	110,00	74,90	63,10	67,40	164,20	1.000,00
	Total Bimestre:		139,20		159,70		143,60		187,90		138,00		231,60	
17180240000000	Cota-parte Royalties pelo Excedente da Produ	67,00	72,20	58,20	101,50	73,70	69,90	77,90	110,00	74,90	63,10	67,40	164,20	1.000,00
	Total Bimestre:		139,20		159,70		143,60		187,90		138,00		231,60	
17180241000000	Cota-parte Royalties pelo Excedente da Produçã	67,00	72,20	58,20	101,50	73,70	69,90	77,90	110,00	74,90	63,10	67,40	164,20	1.000,00
	Total Bimestre:		139,20		159,70		143,60		187,90		138,00		231,60	
17180250000000	Cota-parte Royalties pela Participação Especia	67,00	72,20	58,20	101,50	73,70	69,90	77,90	110,00	74,90	63,10	67,40	164,20	1.000,00
	Total Bimestre:		139,20		159,70		143,60		187,90		138,00		231,60	
17180251000000	Cota-parte Royalties pela Participação Especial	67,00	72,20	58,20	101,50	73,70	69,90	77,90	110,00	74,90	63,10	67,40	164,20	1.000,00
	Total Bimestre:		139,20		159,70		143,60		187,90		138,00		231,60	
17180260000000	Cota-Parte do Fundo Especial do Petróleo – FE	15.678,00	16.894,80	13.618,80	23.751,00	17.245,80	16.356,60	18.228,60	25.740,00	17.526,60	14.765,40	15.771,60	38.422,80	234.000,00
	Total Bimestre:		32.572,80		37.369,80		33.602,40		43.968,60		32.292,00		54.194,40	
17180261000000	Cota-Parte do Fundo Especial do Petróleo – FEF	15.678,00	16.894,80	13.618,80	23.751,00	17.245,80	16.356,60	18.228,60	25.740,00	17.526,60	14.765,40	15.771,60	38.422,80	234.000,00
	Total Bimestre:		32.572,80		37.369,80		33.602,40		43.968,60		32.292,00		54.194,40	
17180300000000	Transfer. de Recursos do Sistema Único de Sade	401.196,00	432.333,60	348.501,60	607.782,00	441.315,60	418.561,20	466.465,20	658.680,00	448.501,20	377.842,80	403.591,20	983.229,60	5.988.000,00
	Total Bimestre:		833.529,60		956.283,60		859.876,80		1.125.145,20		826.344,00		1.386.820,80	
17180310000000	Transfer. de Recursos do SUS – Atenção Prim	389.471,00	419.698,60	338.316,60	590.019,50	428.418,10	406.328,70	452.832,70	639.430,00	435.393,70	366.800,30	391.796,20	954.494,60	5.813.000,00
	Total Bimestre:		809.169,60		928.336,10		834.746,80		1.092.262,70		802.194,00		1.346.290,80	





**MUNICÍPIO DE LICÍNIO DE ALMEIDA
CONSOLIDADO GERAL
BAHIA**

**14.108.286/0001-38
METAS MENSASIS DA RECEITA COM SOMATÓRIOS BIMESTRAIS
EXERCÍCIO DE 2021**

Emissão: 28/12/2020 12:24:18

Código	Descrição	Janeiro	Fevereiro	Março	Abril	Maió	Junho	Julho	Agosto	Setembro	Outubro	Novembro	Dezembro	Total
171803110000000	Transfer. de Recursos do SUS – Atenção Prim	237.716,00	256.165,60	206.493,60	360.122,00	261.487,60	248.005,20	276.389,20	390.280,00	265.745,20	223.878,80	239.135,20	582.581,60	3.548.000,00
	Total Bimestre:		493.881,60		566.615,60		509.492,80		666.669,20		489.624,00		821.716,80	
171803110000000	Transfer. de Recursos do SUS – Atenção Primár	151.755,00	163.533,00	131.823,00	229.897,50	166.930,50	158.323,50	176.443,50	249.150,00	169.648,50	142.921,50	152.661,00	371.913,00	2.265.000,00
	Total Bimestre:		315.288,00		361.720,50		325.254,00		425.593,50		312.570,00		524.574,00	
171803110000023	INCENTIVO FINANCEIRO DA APS - FA	127.300,00	137.180,00	110.580,00	192.850,00	140.030,00	132.810,00	148.010,00	209.000,00	142.310,00	119.890,00	128.060,00	311.980,00	1.900.000,00
	Total Bimestre:		264.480,00		303.430,00		272.840,00		357.010,00		262.200,00		440.040,00	
171803110000024	INCENTIVO PARA AÇÕES ESTRATÉGI	18.090,00	19.494,00	15.714,00	27.405,00	19.899,00	18.873,00	21.033,00	29.700,00	20.223,00	17.037,00	18.198,00	44.334,00	270.000,00
	Total Bimestre:		37.584,00		43.119,00		38.772,00		50.733,00		37.260,00		62.532,00	
171803110000025	AGENTE COMUNITÁRIO DE SAÚDE	33.500,00	36.100,00	29.100,00	50.750,00	36.850,00	34.950,00	38.950,00	55.000,00	37.450,00	31.550,00	33.700,00	82.100,00	500.000,00
	Total Bimestre:		69.600,00		79.850,00		71.800,00		93.950,00		69.000,00		115.800,00	
171803110000026	INCREMENTO TEMPORÁRIO AO CUSTI	58.826,00	63.391,60	51.099,60	89.117,00	64.708,60	61.372,20	68.396,20	96.580,00	65.762,20	55.401,80	59.177,20	144.167,60	878.000,00
	Total Bimestre:		122.217,60		140.216,60		126.080,80		164.976,20		121.164,00		203.344,80	
171803300000000	Transfer. de Recursos do SUS – Vigilância em	10.050,00	10.830,00	8.730,00	15.225,00	11.055,00	10.485,00	11.685,00	16.500,00	11.235,00	9.465,00	10.110,00	24.630,00	150.000,00
	Total Bimestre:		20.880,00		23.955,00		21.540,00		20.700,00		20.700,00		34.740,00	
171803310000000	Transfer. de Recursos do SUS – Vigilância em S	10.050,00	10.830,00	8.730,00	15.225,00	11.055,00	10.485,00	11.685,00	16.500,00	11.235,00	9.465,00	10.110,00	24.630,00	150.000,00
	Total Bimestre:		20.880,00		23.955,00		21.540,00		28.185,00		20.700,00		34.740,00	
171803400000000	Transfer. de Recursos do SUS – Assistência Fa	1.675,00	1.805,00	1.455,00	2.537,50	1.842,50	1.747,50	1.947,50	2.750,00	1.872,50	1.577,50	1.685,00	4.105,00	25.000,00
	Total Bimestre:		3.480,00		3.992,50		3.590,00		4.697,50		3.450,00		5.790,00	
171803410000000	Transfer. de Recursos do SUS – Assistência Fari	1.675,00	1.805,00	1.455,00	2.537,50	1.842,50	1.747,50	1.947,50	2.750,00	1.872,50	1.577,50	1.685,00	4.105,00	25.000,00
	Total Bimestre:		3.480,00		3.992,50		3.590,00		4.697,50		3.450,00		5.790,00	
171805000000000	Transferências de Recursos do Fundo Nacional t	56.682,00	61.081,20	49.237,20	85.869,00	62.350,20	59.135,40	65.903,40	93.060,00	63.365,40	53.382,60	57.020,40	138.913,20	846.000,00
	Total Bimestre:		117.763,20		135.106,20		121.485,60		158.963,40		116.748,00		195.933,60	
171805100000000	Transferências do Salário-Educação	24.254,00	26.136,40	21.068,40	36.743,00	26.679,40	25.303,80	28.199,80	39.820,00	27.113,80	22.842,20	24.398,80	59.440,40	362.000,00
	Total Bimestre:		50.390,40		57.811,40		51.983,20		68.019,80		49.956,00		83.839,20	
171805110000000	Transferências do Salário-Educação - Principal	24.254,00	26.136,40	21.068,40	36.743,00	26.679,40	25.303,80	28.199,80	39.820,00	27.113,80	22.842,20	24.398,80	59.440,40	362.000,00
	Total Bimestre:		50.390,40		57.811,40		51.983,20		68.019,80		49.956,00		83.839,20	
171805200000000	Transferências Diretas do FNDE referentes ao	1.139,00	1.227,40	989,40	1.725,50	1.252,90	1.188,30	1.324,30	1.870,00	1.273,30	1.072,70	1.145,80	2.791,40	17.000,00
	Total Bimestre:		2.366,40		2.714,90		2.441,20		3.194,30		2.346,00		3.937,20	
171805210000000	Transferências Diretas do FNDE referentes ao P	1.139,00	1.227,40	989,40	1.725,50	1.252,90	1.188,30	1.324,30	1.870,00	1.273,30	1.072,70	1.145,80	2.791,40	17.000,00
	Total Bimestre:		2.366,40		2.714,90		2.441,20		3.194,30		2.346,00		3.937,20	
171805300000000	Transferências Diretas do FNDE referentes ao	22.378,00	24.114,80	19.438,80	33.901,00	24.615,80	23.346,60	26.018,60	36.740,00	25.016,60	21.075,40	22.511,60	54.842,80	334.000,00
	Total Bimestre:		46.492,80		53.339,80		47.962,40		62.758,60		46.092,00		77.354,40	
171805310000000	Transferências Diretas do FNDE referentes a	22.378,00	24.114,80	19.438,80	33.901,00	24.615,80	23.346,60	26.018,60	36.740,00	25.016,60	21.075,40	22.511,60	54.842,80	334.000,00
	Total Bimestre:		46.492,80		53.339,80		47.962,40		62.758,60		46.092,00		77.354,40	
171805310000001	PNAE FUNDAMENTAL	13.936,00	15.017,60	12.105,60	21.112,00	15.329,60	14.539,20	16.203,20	22.880,00	15.579,20	13.124,80	14.019,20	34.153,60	208.000,00
	Total Bimestre:		28.953,60		33.217,60		29.868,80		39.083,20		28.704,00		48.172,80	
171805310000002	PNAE EJA	268,00	288,80	232,80	406,00	294,80	279,60	311,60	440,00	299,60	252,40	269,60	656,80	4.000,00
	Total Bimestre:		556,80		638,80		574,40		751,60		552,00		926,40	
171805310000003	PNAE PRÉ-ESCOLAR	3.350,00	3.610,00	2.910,00	5.075,00	3.685,00	3.495,00	3.895,00	5.500,00	3.745,00	3.155,00	3.370,00	8.210,00	50.000,00
	Total Bimestre:		6.960,00		7.985,00		7.180,00		9.395,00		6.900,00		11.580,00	
171805310000004	PNAE CRECHE	4.824,00	5.198,40	4.190,40	7.308,00	5.306,40	5.032,80	5.608,80	7.920,00	5.392,80	4.543,20	4.852,80	11.822,40	72.000,00
	Total Bimestre:		10.022,40		11.498,40		10.339,20		13.528,80		9.936,00		16.675,20	
171805400000000	Transferências Diretas do FNDE referentes ao	7.437,00	8.014,20	6.460,20	11.266,50	8.180,70	7.758,90	8.646,90	12.210,00	8.313,90	7.004,10	7.481,40	18.226,20	111.000,00
	Total Bimestre:		15.451,20		17.726,70		15.939,60		20.856,90		15.318,00		25.707,60	
171805410000000	Transferências Diretas do FNDE referentes a	7.437,00	8.014,20	6.460,20	11.266,50	8.180,70	7.758,90	8.646,90	12.210,00	8.313,90	7.004,10	7.481,40	18.226,20	111.000,00
	Total Bimestre:		15.451,20		17.726,70		15.939,60		20.856,90		15.318,00		25.707,60	
171805410000099	Transferências Diretas do FNDE referentes	7.437,00	8.014,20	6.460,20	11.266,50	8.180,70	7.758,90	8.646,90	12.210,00	8.313,90	7.004,10	7.481,40	18.226,20	111.000,00
	Total Bimestre:		15.451,20		17.726,70		15.939,60		20.856,90		15.318,00		25.707,60	
171805900000000	Outras Transferências Diretas do Fundo Nacio	1.474,00	1.588,40	1.280,40	2.233,00	1.621,40	1.537,80	1.713,80	2.420,00	1.647,80	1.388,20	1.482,80	3.612,40	22.000,00
	Total Bimestre:		3.062,40		3.513,40		3.159,20		4.133,80		3.036,00		5.095,20	
171805910000000	Outras Transferências Diretas do Fundo Nacion	1.407,00	1.516,20	1.222,20	2.131,50	1.547,70	1.467,90	1.635,90	2.310,00	1.572,90	1.325,10	1.415,40	3.448,20	21.000,00
	Total Bimestre:		2.923,20		3.353,70		3.015,60		3.945,90		2.898,00		4.863,60	
171805920000000	Outras Transferências Diretas do Fundo Nacion	67,00	72,20	58,20	101,50	73,70	69,90	77,90	110,00	74,90	63,10	67,40	164,20	1.000,00
	Total Bimestre:		139,20		159,70		143,60		187,90		138,00		231,60	
171806000000000	Transferência Financeira do ICMS – Desoneraç	67,00	72,20	58,20	101,50	73,70	69,90	77,90	110,00	74,90	63,10	67,40	164,20	1.000,00
	Total Bimestre:		139,20		159,70		143,60		187,90		138,00		231,60	
171806100000000	Transferência Financeira do ICMS – Desonera	67,00	72,20	58,20	101,50	73,70	69,90	77,90	110,00	74,90	63,10	67,40	164,20	1.000,00
	Total Bimestre:		139,20		159,70		143,60		187,90		138,00		231,60	





MUNICÍPIO DE LICÍNIO DE ALMEIDA
CONSOLIDADO GERAL
BAHIA
14.108.286/0001-38
METAS MENSIS DA RECEITA COM SOMATÓRIOS BIMESTRAIS
EXERCÍCIO DE 2021

Emissão: 28/12/2020 12:24:18

Código	Descrição	Janeiro	Fevereiro	Março	Abril	Maió	Junho	Julho	Agosto	Setembro	Outubro	Novembro	Dezembro	Total
17180611000000	Transferência Financeira do ICMS – Desoneraçã	67,00	72,20	58,20	101,50	73,70	69,90	77,90	110,00	74,90	63,10	67,40	164,20	1.000,00
	Total Bimestre:		139,20		159,70		143,60		187,90		138,00		231,60	
17180900000000	Transferências de Recursos de Complementaçã	246.560,00	265.696,00	214.176,00	373.520,00	271.216,00	257.232,00	286.672,00	404.800,00	275.632,00	232.208,00	248.032,00	604.256,00	3.680.000,00
	Total Bimestre:		512.256,00		587.696,00		528.448,00		691.472,00		507.840,00		852.288,00	
17180911000000	Transferências de Recursos da Complementaçã	246.560,00	265.696,00	214.176,00	373.520,00	271.216,00	257.232,00	286.672,00	404.800,00	275.632,00	232.208,00	248.032,00	604.256,00	3.680.000,00
	Total Bimestre:		512.256,00		587.696,00		528.448,00		691.472,00		507.840,00		852.288,00	
17181000000000	Transferências de Convênios da União e de Suas	469,00	505,40	407,40	710,50	515,90	489,30	545,30	770,00	524,30	441,70	471,80	1.149,40	7.000,00
	Total Bimestre:		974,40		1.117,90		1.005,20		1.315,30		966,00		1.621,20	
17181020000000	Transferências de Convênios da União Destina	335,00	361,00	291,00	507,50	368,50	349,50	389,50	550,00	374,50	315,50	337,00	821,00	5.000,00
	Total Bimestre:		696,00		798,50		718,00		939,50		690,00		1.158,00	
17181021000000	Transferências de Convênios da União Destinad	335,00	361,00	291,00	507,50	368,50	349,50	389,50	550,00	374,50	315,50	337,00	821,00	5.000,00
	Total Bimestre:		696,00		798,50		718,00		939,50		690,00		1.158,00	
17181090000000	Outras Transferências de Convênios da União	134,00	144,40	116,40	203,00	147,40	139,80	155,80	220,00	149,80	126,20	134,80	328,40	2.000,00
	Total Bimestre:		278,40		319,40		287,20		375,80		276,00		463,20	
17181091000000	Outras Transferências de Convênios da União -	134,00	144,40	116,40	203,00	147,40	139,80	155,80	220,00	149,80	126,20	134,80	328,40	2.000,00
	Total Bimestre:		278,40		319,40		287,20		375,80		276,00		463,20	
17181200000000	Transferências de Recursos do Fundo Nacional e	46.833,00	50.467,80	40.681,80	70.948,50	51.516,30	48.860,10	54.452,10	76.890,00	52.355,10	44.106,90	47.112,60	114.775,80	699.000,00
	Total Bimestre:		97.300,80		111.630,30		100.376,40		131.342,10		96.462,00		161.888,40	
17181210000000	Transferências de Recursos do Fundo Nacional	46.833,00	50.467,80	40.681,80	70.948,50	51.516,30	48.860,10	54.452,10	76.890,00	52.355,10	44.106,90	47.112,60	114.775,80	699.000,00
	Total Bimestre:		97.300,80		111.630,30		100.376,40		131.342,10		96.462,00		161.888,40	
17181211000000	Transferências de Recursos do Fundo Nacional e	46.833,00	50.467,80	40.681,80	70.948,50	51.516,30	48.860,10	54.452,10	76.890,00	52.355,10	44.106,90	47.112,60	114.775,80	699.000,00
	Total Bimestre:		97.300,80		111.630,30		100.376,40		131.342,10		96.462,00		161.888,40	
17189900000000	Outras Transferências da União	3.484,00	3.754,40	3.026,40	5.278,00	3.832,40	3.634,80	4.050,80	5.720,00	3.894,80	3.281,20	3.504,80	8.538,40	52.000,00
	Total Bimestre:		7.238,40		8.304,40		7.467,20		9.770,80		7.176,00		12.043,20	
17189910000000	Outras Transferências da União	3.484,00	3.754,40	3.026,40	5.278,00	3.832,40	3.634,80	4.050,80	5.720,00	3.894,80	3.281,20	3.504,80	8.538,40	52.000,00
	Total Bimestre:		7.238,40		8.304,40		7.467,20		9.770,80		7.176,00		12.043,20	
17189911000000	Outras Transferências da União - Principal	3.484,00	3.754,40	3.026,40	5.278,00	3.832,40	3.634,80	4.050,80	5.720,00	3.894,80	3.281,20	3.504,80	8.538,40	52.000,00
	Total Bimestre:		7.238,40		8.304,40		7.467,20		9.770,80		7.176,00		12.043,20	
17189911000001	AFM	670,00	722,00	582,00	1.015,00	737,00	699,00	779,00	1.100,00	749,00	631,00	674,00	1.642,00	10.000,00
	Total Bimestre:		1.392,00		1.597,00		1.436,00		1.879,00		1.380,00		2.316,00	
17189911000099	Outras Transferências da União - Principal	2.814,00	3.032,40	2.444,40	4.263,00	3.095,40	2.935,80	3.271,80	4.620,00	3.145,80	2.650,20	2.830,80	6.896,40	42.000,00
	Total Bimestre:		5.846,40		6.707,40		6.031,20		7.891,80		5.796,00		9.727,20	
17200000000000	Transferências dos Estados e do Distrito Federal e	269.809,00	290.749,40	234.371,40	408.740,50	296.789,90	281.487,30	313.703,30	442.970,00	301.622,30	254.103,70	271.419,80	661.233,40	4.027.000,00
	Total Bimestre:		560.558,40		643.111,90		578.277,20		756.673,30		555.726,00		932.653,20	
17280000000000	Transferências dos Estados - Específicas de Estad	269.809,00	290.749,40	234.371,40	408.740,50	296.789,90	281.487,30	313.703,30	442.970,00	301.622,30	254.103,70	271.419,80	661.233,40	4.027.000,00
	Total Bimestre:		560.558,40		643.111,90		578.277,20		756.673,30		555.726,00		932.653,20	
17280100000000	Participação na Receita dos Estados	268.201,00	289.016,60	232.974,60	406.304,50	295.021,10	279.809,70	311.833,70	440.330,00	299.824,70	252.589,30	269.802,20	657.292,60	4.003.000,00
	Total Bimestre:		557.217,60		639.279,10		574.830,80		752.163,70		552.414,00		927.094,80	
17280110000000	Cota-Parte do ICMS	234.500,00	252.700,00	203.700,00	355.250,00	257.950,00	244.650,00	272.650,00	385.000,00	262.150,00	220.850,00	235.900,00	574.700,00	3.500.000,00
	Total Bimestre:		487.200,00		558.950,00		502.600,00		657.650,00		483.000,00		810.600,00	
17280111000000	Cota-Parte do ICMS - Principal	234.500,00	252.700,00	203.700,00	355.250,00	257.950,00	244.650,00	272.650,00	385.000,00	262.150,00	220.850,00	235.900,00	574.700,00	3.500.000,00
	Total Bimestre:		487.200,00		558.950,00		502.600,00		657.650,00		483.000,00		810.600,00	
17280120000000	Cota-Parte do IPVA	29.614,00	31.912,40	25.724,40	44.863,00	32.575,40	30.895,80	34.431,80	48.620,00	33.105,80	27.890,20	29.790,80	72.576,40	442.000,00
	Total Bimestre:		61.526,40		70.587,40		63.471,20		83.051,80		60.996,00		102.367,20	
17280121000000	Cota-Parte do IPVA - Principal	29.614,00	31.912,40	25.724,40	44.863,00	32.575,40	30.895,80	34.431,80	48.620,00	33.105,80	27.890,20	29.790,80	72.576,40	442.000,00
	Total Bimestre:		61.526,40		70.587,40		63.471,20		83.051,80		60.996,00		102.367,20	
17280130000000	Cota-Parte do IPI - Municípios	2.010,00	2.166,00	1.746,00	3.045,00	2.211,00	2.097,00	2.337,00	3.300,00	2.247,00	1.893,00	2.022,00	4.926,00	30.000,00
	Total Bimestre:		4.176,00		4.791,00		4.308,00		5.637,00		4.140,00		6.948,00	
17280131000000	Cota-Parte do IPI - Municípios - Principal	2.010,00	2.166,00	1.746,00	3.045,00	2.211,00	2.097,00	2.337,00	3.300,00	2.247,00	1.893,00	2.022,00	4.926,00	30.000,00
	Total Bimestre:		4.176,00		4.791,00		4.308,00		5.637,00		4.140,00		6.948,00	
17280140000000	Cota-Parte da Contribuição de Intervenção no	2.010,00	2.166,00	1.746,00	3.045,00	2.211,00	2.097,00	2.337,00	3.300,00	2.247,00	1.893,00	2.022,00	4.926,00	30.000,00
	Total Bimestre:		4.176,00		4.791,00		4.308,00		5.637,00		4.140,00		6.948,00	
17280141000000	Cota-Parte da Contribuição de Intervenção no D	2.010,00	2.166,00	1.746,00	3.045,00	2.211,00	2.097,00	2.337,00	3.300,00	2.247,00	1.893,00	2.022,00	4.926,00	30.000,00
	Total Bimestre:		4.176,00		4.791,00		4.308,00		5.637,00		4.140,00		6.948,00	
17280190000000	Outras Transferências dos Estados	67,00	72,20	58,20	101,50	73,70	69,90	77,90	110,00	74,90	63,10	67,40	164,20	1.000,00
	Total Bimestre:		139,20		159,70		143,60		187,90		138,00		231,60	





MUNICÍPIO DE LICÍNIO DE ALMEIDA
CONSOLIDADO GERAL
BAHIA
14.108.286/0001-38
METAS MENSIAIS DA RECEITA COM SOMATÓRIOS BIMESTRAIS
EXERCÍCIO DE 2021

Emissão: 28/12/2020 12:24:18

Código	Descrição	Janeiro	Fevereiro	Março	Abril	Maió	Junho	Julho	Agosto	Setembro	Outubro	Novembro	Dezembro	Total
172801910000000	Outras Transferências dos Estados - Principal	67,00	72,20	58,20	101,50	73,70	69,90	77,90	110,00	74,90	63,10	67,40	164,20	1.000,00
	Total Bimestre:		139,20		159,70		143,60		187,90		138,00		231,60	
172802000000000	Transferência da Cota-parte da Compensação F	134,00	144,40	116,40	203,00	147,40	139,80	155,80	220,00	149,80	126,20	134,80	328,40	2.000,00
	Total Bimestre:		278,40		319,40		287,20		375,80		276,00		463,20	
172802200000000	Cota-parte da Compensação Financeira de Rec	67,00	72,20	58,20	101,50	73,70	69,90	77,90	110,00	74,90	63,10	67,40	164,20	1.000,00
	Total Bimestre:		139,20		159,70		143,60		187,90		138,00		231,60	
172802210000000	Cota-parte da Compensação Financeira de Recu	67,00	72,20	58,20	101,50	73,70	69,90	77,90	110,00	74,90	63,10	67,40	164,20	1.000,00
	Total Bimestre:		139,20		159,70		143,60		187,90		138,00		231,60	
172802300000000	Cota-parte Royalties – Compensação Financeira	67,00	72,20	58,20	101,50	73,70	69,90	77,90	110,00	74,90	63,10	67,40	164,20	1.000,00
	Total Bimestre:		139,20		159,70		143,60		187,90		138,00		231,60	
172802310000000	Cota-parte Royalties – Compensação Financeira	67,00	72,20	58,20	101,50	73,70	69,90	77,90	110,00	74,90	63,10	67,40	164,20	1.000,00
	Total Bimestre:		139,20		159,70		143,60		187,90		138,00		231,60	
172807000000000	Transferências de Estados destinadas à Assistên	737,00	794,20	640,20	1.116,50	810,70	768,90	856,90	1.210,00	823,90	694,10	741,40	1.806,20	11.000,00
	Total Bimestre:		1.531,20		1.756,70		1.579,60		2.066,90		1.518,00		2.547,60	
172807100000000	Transferências de Estados destinadas à Assistê	737,00	794,20	640,20	1.116,50	810,70	768,90	856,90	1.210,00	823,90	694,10	741,40	1.806,20	11.000,00
	Total Bimestre:		1.531,20		1.756,70		1.579,60		2.066,90		1.518,00		2.547,60	
172807110000000	Transferências de Estados destinadas à Assistên	737,00	794,20	640,20	1.116,50	810,70	768,90	856,90	1.210,00	823,90	694,10	741,40	1.806,20	11.000,00
	Total Bimestre:		1.531,20		1.756,70		1.579,60		2.066,90		1.518,00		2.547,60	
172810000000000	Transferência de Convênios dos Estados e do Di	268,00	288,80	232,80	406,00	294,80	279,60	311,60	440,00	299,60	252,40	269,60	656,80	4.000,00
	Total Bimestre:		556,80		638,80		574,40		751,60		552,00		926,40	
172810100000000	Transferências de Convênio dos Estados para c	201,00	216,60	174,60	304,50	221,10	209,70	233,70	330,00	224,70	189,30	202,20	492,60	3.000,00
	Total Bimestre:		417,60		479,10		430,80		563,70		414,00		694,80	
172810110000000	Transferências de Convênio dos Estados para o I	201,00	216,60	174,60	304,50	221,10	209,70	233,70	330,00	224,70	189,30	202,20	492,60	3.000,00
	Total Bimestre:		417,60		479,10		430,80		563,70		414,00		694,80	
172810200000000	Transferências de Convênio dos Estados Desti	67,00	72,20	58,20	101,50	73,70	69,90	77,90	110,00	74,90	63,10	67,40	164,20	1.000,00
	Total Bimestre:		139,20		159,70		143,60		187,90		138,00		231,60	
172810210000000	Transferências de Convênio dos Estados Destine	67,00	72,20	58,20	101,50	73,70	69,90	77,90	110,00	74,90	63,10	67,40	164,20	1.000,00
	Total Bimestre:		139,20		159,70		143,60		187,90		138,00		231,60	
172899000000000	Outras Transferências dos Estados	469,00	505,40	407,40	710,50	515,90	489,30	545,30	770,00	524,30	441,70	471,80	1.149,40	7.000,00
	Total Bimestre:		974,40		1.117,90		1.005,20		1.315,30		966,00		1.621,20	
172899100000000	Outras Transferências dos Estados	469,00	505,40	407,40	710,50	515,90	489,30	545,30	770,00	524,30	441,70	471,80	1.149,40	7.000,00
	Total Bimestre:		974,40		1.117,90		1.005,20		1.315,30		966,00		1.621,20	
172899110000000	Outras Transferências dos Estados - Principa	469,00	505,40	407,40	710,50	515,90	489,30	545,30	770,00	524,30	441,70	471,80	1.149,40	7.000,00
	Total Bimestre:		974,40		1.117,90		1.005,20		1.315,30		966,00		1.621,20	
172899110000999	Outras Transferências dos Estados - Princip	469,00	505,40	407,40	710,50	515,90	489,30	545,30	770,00	524,30	441,70	471,80	1.149,40	7.000,00
	Total Bimestre:		974,40		1.117,90		1.005,20		1.315,30		966,00		1.621,20	
175000000000000	Transferências de Outras Instituições Públicas	562.599,00	606.263,40	488.705,40	852.295,50	618.858,90	586.950,30	654.126,30	923.670,00	628.935,30	529.850,70	565.957,80	1.378.787,40	8.397.000,00
	Total Bimestre:		1.168.862,40		1.341.000,90		1.205.809,20		1.577.796,30		1.158.786,00		1.944.745,20	
175800000000000	Transferências de Outras Instituições Públicas - Es	562.599,00	606.263,40	488.705,40	852.295,50	618.858,90	586.950,30	654.126,30	923.670,00	628.935,30	529.850,70	565.957,80	1.378.787,40	8.397.000,00
	Total Bimestre:		1.168.862,40		1.341.000,90		1.205.809,20		1.577.796,30		1.158.786,00		1.944.745,20	
175801000000000	Transferências de Recursos do Fundo de Manut	562.532,00	606.191,20	488.647,20	852.194,00	618.785,20	586.880,40	654.048,40	923.560,00	628.860,40	529.787,60	565.890,40	1.378.623,20	8.396.000,00
	Total Bimestre:		1.168.723,20		1.340.841,20		1.205.665,60		1.577.608,40		1.158.648,00		1.944.513,60	
175801100000000	Transferências de Recursos do Fundo de Manu	562.532,00	606.191,20	488.647,20	852.194,00	618.785,20	586.880,40	654.048,40	923.560,00	628.860,40	529.787,60	565.890,40	1.378.623,20	8.396.000,00
	Total Bimestre:		1.168.723,20		1.340.841,20		1.205.665,60		1.577.608,40		1.158.648,00		1.944.513,60	
175899000000000	Outras Transferências Multigovernamentais	67,00	72,20	58,20	101,50	73,70	69,90	77,90	110,00	74,90	63,10	67,40	164,20	1.000,00
	Total Bimestre:		139,20		159,70		143,60		187,90		138,00		231,60	
175899100000000	Outras Transferências Multigovernamentais	67,00	72,20	58,20	101,50	73,70	69,90	77,90	110,00	74,90	63,10	67,40	164,20	1.000,00
	Total Bimestre:		139,20		159,70		143,60		187,90		138,00		231,60	
175899110000000	Outras Transferências Multigovernamentais - Pr	67,00	72,20	58,20	101,50	73,70	69,90	77,90	110,00	74,90	63,10	67,40	164,20	1.000,00
	Total Bimestre:		139,20		159,70		143,60		187,90		138,00		231,60	
190000000000000	Outras Receitas Correntes	4.489,00	4.837,40	3.899,40	6.800,50	4.937,90	4.683,30	5.219,30	7.370,00	5.018,30	4.227,70	4.515,80	11.001,40	67.000,00
	Total Bimestre:		9.326,40		10.699,90		9.621,20		12.589,30		9.246,00		15.517,20	
191000000000000	Multas Administrativas, Contratuais e Judiciais	67,00	72,20	58,20	101,50	73,70	69,90	77,90	110,00	74,90	63,10	67,40	164,20	1.000,00
	Total Bimestre:		139,20		159,70		143,60		187,90		138,00		231,60	
191007000000000	Multas Aplicadas pelos Tribunais de Contas	67,00	72,20	58,20	101,50	73,70	69,90	77,90	110,00	74,90	63,10	67,40	164,20	1.000,00
	Total Bimestre:		139,20		159,70		143,60		187,90		138,00		231,60	





**MUNICÍPIO DE LICÍNIO DE ALMEIDA
CONSOLIDADO GERAL
BAHIA**

**14.108.286/0001-38
METAS MENSAS DA RECEITA COM SOMATÓRIOS BIMESTRAIS
EXERCÍCIO DE 2021**

Emissão: 28/12/2020 12:24:18

Código	Descrição	Janeiro	Fevereiro	Março	Abril	Maió	Junho	Julho	Agosto	Setembro	Outubro	Novembro	Dezembro	Total
19100710000000	Multas Aplicadas pelos Tribunais de Contas	67,00	72,20	58,20	101,50	73,70	69,90	77,90	110,00	74,90	63,10	67,40	164,20	1.000,00
	Total Bimestre:		139,20		159,70		143,60		187,90		138,00		231,60	
19100711000000	Multas Aplicadas pelos Tribunais de Contas -	67,00	72,20	58,20	101,50	73,70	69,90	77,90	110,00	74,90	63,10	67,40	164,20	1.000,00
	Total Bimestre:		139,20		159,70		143,60		187,90		138,00		231,60	
191007110100000	Multas Aplicadas pelos Tribunais de Contas - I	67,00	72,20	58,20	101,50	73,70	69,90	77,90	110,00	74,90	63,10	67,40	164,20	1.000,00
	Total Bimestre:		139,20		159,70		143,60		187,90		138,00		231,60	
192000000000000	Indenizações, Restituições e Ressarcimentos	4.221,00	4.548,60	3.666,60	6.394,50	4.643,10	4.403,70	4.907,70	6.930,00	4.718,70	3.975,30	4.246,20	10.344,60	63.000,00
	Total Bimestre:		8.769,60		10.061,10		9.046,80		11.837,70		8.694,00		14.590,80	
192100000000000	Indenizações	2.881,00	3.104,60	2.502,60	4.364,50	3.169,10	3.005,70	3.349,70	4.730,00	3.220,70	2.713,30	2.898,20	7.060,60	43.000,00
	Total Bimestre:		5.985,60		6.867,10		6.174,80		8.079,70		5.934,00		9.958,80	
192199000000000	Outras Indenizações	2.881,00	3.104,60	2.502,60	4.364,50	3.169,10	3.005,70	3.349,70	4.730,00	3.220,70	2.713,30	2.898,20	7.060,60	43.000,00
	Total Bimestre:		5.985,60		6.867,10		6.174,80		8.079,70		5.934,00		9.958,80	
192199100000000	Outras Indenizações	2.881,00	3.104,60	2.502,60	4.364,50	3.169,10	3.005,70	3.349,70	4.730,00	3.220,70	2.713,30	2.898,20	7.060,60	43.000,00
	Total Bimestre:		5.985,60		6.867,10		6.174,80		8.079,70		5.934,00		9.958,80	
192199110000000	Outras Indenizações - Principal	2.881,00	3.104,60	2.502,60	4.364,50	3.169,10	3.005,70	3.349,70	4.730,00	3.220,70	2.713,30	2.898,20	7.060,60	43.000,00
	Total Bimestre:		5.985,60		6.867,10		6.174,80		8.079,70		5.934,00		9.958,80	
192200000000000	Restituições	1.340,00	1.444,00	1.164,00	2.030,00	1.474,00	1.398,00	1.558,00	2.200,00	1.498,00	1.262,00	1.348,00	3.284,00	20.000,00
	Total Bimestre:		2.784,00		3.194,00		2.872,00		3.758,00		2.760,00		4.632,00	
192212000000000	Restituição de Depósitos de Setenças Judiciais n	670,00	722,00	582,00	1.015,00	737,00	699,00	779,00	1.100,00	749,00	631,00	674,00	1.642,00	10.000,00
	Total Bimestre:		1.392,00		1.597,00		1.436,00		1.879,00		1.380,00		2.316,00	
192212100000000	Restituição de Depósitos de Setenças Judiciais i	670,00	722,00	582,00	1.015,00	737,00	699,00	779,00	1.100,00	749,00	631,00	674,00	1.642,00	10.000,00
	Total Bimestre:		1.392,00		1.597,00		1.436,00		1.879,00		1.380,00		2.316,00	
192212110000000	Restituição de Depósitos de Setenças Judiciais i	670,00	722,00	582,00	1.015,00	737,00	699,00	779,00	1.100,00	749,00	631,00	674,00	1.642,00	10.000,00
	Total Bimestre:		1.392,00		1.597,00		1.436,00		1.879,00		1.380,00		2.316,00	
192212110000001	Restituição de Depósitos Judiciais - Medida	670,00	722,00	582,00	1.015,00	737,00	699,00	779,00	1.100,00	749,00	631,00	674,00	1.642,00	10.000,00
	Total Bimestre:		1.392,00		1.597,00		1.436,00		1.879,00		1.380,00		2.316,00	
192299000000000	Outras Restituições	670,00	722,00	582,00	1.015,00	737,00	699,00	779,00	1.100,00	749,00	631,00	674,00	1.642,00	10.000,00
	Total Bimestre:		1.392,00		1.597,00		1.436,00		1.879,00		1.380,00		2.316,00	
192299100000000	Outras Restituições	670,00	722,00	582,00	1.015,00	737,00	699,00	779,00	1.100,00	749,00	631,00	674,00	1.642,00	10.000,00
	Total Bimestre:		1.392,00		1.597,00		1.436,00		1.879,00		1.380,00		2.316,00	
192299110000000	Outras Restituições - Principal	670,00	722,00	582,00	1.015,00	737,00	699,00	779,00	1.100,00	749,00	631,00	674,00	1.642,00	10.000,00
	Total Bimestre:		1.392,00		1.597,00		1.436,00		1.879,00		1.380,00		2.316,00	
192299110400000	Outras Restituições - Principal - Restituição Pe	67,00	72,20	58,20	101,50	73,70	69,90	77,90	110,00	74,90	63,10	67,40	164,20	1.000,00
	Total Bimestre:		139,20		159,70		143,60		187,90		138,00		231,60	
192299110700000	Outras Restituições - Principal - Outras Restitu	603,00	649,80	523,80	913,50	663,30	629,10	701,10	990,00	674,10	567,90	606,60	1.477,80	9.000,00
	Total Bimestre:		1.252,80		1.437,30		1.292,40		1.691,10		1.242,00		2.084,40	
199000000000000	Demais Receitas Correntes	201,00	216,60	174,60	304,50	221,10	209,70	233,70	330,00	224,70	189,30	202,20	492,60	3.000,00
	Total Bimestre:		417,60		479,10		430,80		563,70		414,00		694,80	
199099000000000	Outras Receitas	201,00	216,60	174,60	304,50	221,10	209,70	233,70	330,00	224,70	189,30	202,20	492,60	3.000,00
	Total Bimestre:		417,60		479,10		430,80		563,70		414,00		694,80	
199099100000000	Outras Receitas - Primárias	134,00	144,40	116,40	203,00	147,40	139,80	155,80	220,00	149,80	126,20	134,80	328,40	2.000,00
	Total Bimestre:		278,40		319,40		287,20		375,80		276,00		463,20	
199099110000000	Outras Receitas - Primárias - Principal	67,00	72,20	58,20	101,50	73,70	69,90	77,90	110,00	74,90	63,10	67,40	164,20	1.000,00
	Total Bimestre:		139,20		159,70		143,60		187,90		138,00		231,60	
199099130000000	Outras Receitas - Primárias - Dívida Ativa	67,00	72,20	58,20	101,50	73,70	69,90	77,90	110,00	74,90	63,10	67,40	164,20	1.000,00
	Total Bimestre:		139,20		159,70		143,60		187,90		138,00		231,60	
199099200000000	Outras Receitas - Financeiras	67,00	72,20	58,20	101,50	73,70	69,90	77,90	110,00	74,90	63,10	67,40	164,20	1.000,00
	Total Bimestre:		139,20		159,70		143,60		187,90		138,00		231,60	
199099220000000	Outras Receitas - Financeiras - Multas e Juros de	67,00	72,20	58,20	101,50	73,70	69,90	77,90	110,00	74,90	63,10	67,40	164,20	1.000,00
	Total Bimestre:		139,20		159,70		143,60		187,90		138,00		231,60	
200000000000000	Receitas de Capital	47.637,00	51.334,20	41.380,20	72.166,50	52.400,70	49.698,90	55.386,90	78.210,00	53.253,90	44.864,10	47.921,40	116.746,20	711.000,00
	Total Bimestre:		98.971,20		113.546,70		102.099,60		133.596,90		98.118,00		164.667,60	
210000000000000	Operações de Crédito	603,00	649,80	523,80	913,50	663,30	629,10	701,10	990,00	674,10	567,90	606,60	1.477,80	9.000,00
	Total Bimestre:		1.252,80		1.437,30		1.292,40		1.691,10		1.242,00		2.084,40	
211000000000000	Operações de Crédito - Mercado Interno	603,00	649,80	523,80	913,50	663,30	629,10	701,10	990,00	674,10	567,90	606,60	1.477,80	9.000,00
	Total Bimestre:		1.252,80		1.437,30		1.292,40		1.691,10		1.242,00		2.084,40	
211900000000000	Outras Operações de Crédito - Mercado Interno	603,00	649,80	523,80	913,50	663,30	629,10	701,10	990,00	674,10	567,90	606,60	1.477,80	9.000,00
	Total Bimestre:		1.252,80		1.437,30		1.292,40		1.691,10		1.242,00		2.084,40	





**MUNICÍPIO DE LICÍNIO DE ALMEIDA
CONSOLIDADO GERAL
BAHIA**

**14.108.286/0001-38
METAS MENSIS DA RECEITA COM SOMATÓRIOS BIMESTRAIS
EXERCÍCIO DE 2021**

Emissão: 28/12/2020 12:24:18

Código	Descrição	Janeiro	Fevereiro	Março	Abril	Maió	Junho	Julho	Agosto	Setembro	Outubro	Novembro	Dezembro	Total
21190010000000	Outras Operações de Crédito - Mercado Intern	603,00	649,80	523,80	913,50	663,30	629,10	701,10	990,00	674,10	567,90	606,60	1.477,80	9.000,00
	Total Bimestre:		1.252,80		1.437,30		1.292,40		1.691,10		1.242,00		2.084,40	
21190010000000	Outras Operações de Crédito - Mercado Interno	603,00	649,80	523,80	913,50	663,30	629,10	701,10	990,00	674,10	567,90	606,60	1.477,80	9.000,00
	Total Bimestre:		1.252,80		1.437,30		1.292,40		1.691,10		1.242,00		2.084,40	
22000000000000	Alienação de Bens	938,00	1.010,80	814,80	1.421,00	1.031,80	978,60	1.090,60	1.540,00	1.048,60	883,40	943,60	2.298,80	14.000,00
	Total Bimestre:		1.948,80		2.235,80		2.010,40		2.630,60		1.932,00		3.242,40	
22100000000000	Alienação de Bens Móveis	871,00	938,60	756,60	1.319,50	958,10	908,70	1.012,70	1.430,00	973,70	820,30	876,20	2.134,60	13.000,00
	Total Bimestre:		1.809,60		2.076,10		1.866,80		2.442,70		1.794,00		3.010,80	
22130000000000	Alienação de Bens Móveis e Semoventes	871,00	938,60	756,60	1.319,50	958,10	908,70	1.012,70	1.430,00	973,70	820,30	876,20	2.134,60	13.000,00
	Total Bimestre:		1.809,60		2.076,10		1.866,80		2.442,70		1.794,00		3.010,80	
22130010000000	Alienação de Bens Móveis e Semoventes - Princ	871,00	938,60	756,60	1.319,50	958,10	908,70	1.012,70	1.430,00	973,70	820,30	876,20	2.134,60	13.000,00
	Total Bimestre:		1.809,60		2.076,10		1.866,80		2.442,70		1.794,00		3.010,80	
22200000000000	Alienação de Bens Imóveis	67,00	72,20	58,20	101,50	73,70	69,90	77,90	110,00	74,90	63,10	67,40	164,20	1.000,00
	Total Bimestre:		139,20		159,70		143,60		187,90		138,00		231,60	
22200010000000	Alienação de Bens Imóveis	67,00	72,20	58,20	101,50	73,70	69,90	77,90	110,00	74,90	63,10	67,40	164,20	1.000,00
	Total Bimestre:		139,20		159,70		143,60		187,90		138,00		231,60	
22200010000000	Alienação de Bens Imóveis - Principal	67,00	72,20	58,20	101,50	73,70	69,90	77,90	110,00	74,90	63,10	67,40	164,20	1.000,00
	Total Bimestre:		139,20		159,70		143,60		187,90		138,00		231,60	
24000000000000	Transferências de Capital	46.096,00	49.673,60	40.041,60	69.832,00	50.705,60	48.091,20	53.595,20	75.680,00	51.531,20	43.412,80	46.371,20	112.969,60	688.000,00
	Total Bimestre:		95.769,60		109.873,60		98.796,80		129.275,20		94.944,00		159.340,80	
24100000000000	Transferências da União e de suas Entidades	36.381,00	39.204,60	31.602,60	55.114,50	40.019,10	37.955,70	42.299,70	40.670,70	34.263,30	36.598,20	39.160,60	543.000,00	
	Total Bimestre:		75.585,60		86.717,10		77.974,80		102.029,70		74.934,00		125.758,80	
24100010000000	Transferências da União e de suas Entidades	28.877,00	31.118,20	25.084,20	43.746,50	31.764,70	30.126,90	33.574,90	47.410,00	32.281,90	27.196,10	29.049,40	70.770,20	431.000,00
	Total Bimestre:		59.995,20		68.830,70		61.891,60		80.984,90		59.478,00		99.819,60	
24100010000000	Transferências da União e de suas Entidades - Pr	28.877,00	31.118,20	25.084,20	43.746,50	31.764,70	30.126,90	33.574,90	47.410,00	32.281,90	27.196,10	29.049,40	70.770,20	431.000,00
	Total Bimestre:		59.995,20		68.830,70		61.891,60		80.984,90		59.478,00		99.819,60	
24180000000000	Transferências da União - Especificas de Estados,	7.504,00	8.086,40	6.518,40	11.368,00	8.254,40	7.828,80	8.724,80	12.320,00	8.388,80	7.067,20	7.548,80	18.390,40	112.000,00
	Total Bimestre:		15.590,40		17.886,40		16.083,20		21.044,80		15.456,00		25.939,20	
24180300000000	Transfer. de Recursos do Sistema Único de Sade	134,00	144,40	116,40	203,00	147,40	139,80	155,80	220,00	149,80	126,20	134,80	328,40	2.000,00
	Total Bimestre:		278,40		319,40		287,20		375,80		276,00		463,20	
24180310000000	Transfer. de Recursos do SUS - Atenção Prim	134,00	144,40	116,40	203,00	147,40	139,80	155,80	220,00	149,80	126,20	134,80	328,40	2.000,00
	Total Bimestre:		278,40		319,40		287,20		375,80		276,00		463,20	
24180310000000	Transfer. de Recursos do SUS - Atenção Prin	134,00	144,40	116,40	203,00	147,40	139,80	155,80	220,00	149,80	126,20	134,80	328,40	2.000,00
	Total Bimestre:		278,40		319,40		287,20		375,80		276,00		463,20	
24180310000001	Atenção Básica	67,00	72,20	58,20	101,50	73,70	69,90	77,90	110,00	74,90	63,10	67,40	164,20	1.000,00
	Total Bimestre:		139,20		159,70		143,60		187,90		138,00		231,60	
24180310000002	Atenção Especializada	67,00	72,20	58,20	101,50	73,70	69,90	77,90	110,00	74,90	63,10	67,40	164,20	1.000,00
	Total Bimestre:		139,20		159,70		143,60		187,90		138,00		231,60	
24181000000000	Transferência de Convênios da União e de suas I	7.370,00	7.942,00	6.402,00	11.165,00	8.107,00	7.689,00	8.569,00	12.100,00	8.239,00	6.941,00	7.414,00	18.062,00	110.000,00
	Total Bimestre:		15.312,00		17.567,00		15.796,00		20.669,00		15.180,00		25.476,00	
24181010000000	Transferências de Convênio da União para o Si	67,00	72,20	58,20	101,50	73,70	69,90	77,90	110,00	74,90	63,10	67,40	164,20	1.000,00
	Total Bimestre:		139,20		159,70		143,60		187,90		138,00		231,60	
24181010000000	Transferências de Convênio da União para o Sis	67,00	72,20	58,20	101,50	73,70	69,90	77,90	110,00	74,90	63,10	67,40	164,20	1.000,00
	Total Bimestre:		139,20		159,70		143,60		187,90		138,00		231,60	
24181020000000	Transferências de Convênio da União destinad	2.278,00	2.454,80	1.978,80	3.451,00	2.505,80	2.376,60	2.648,60	3.740,00	2.546,60	2.145,40	2.291,60	5.582,80	34.000,00
	Total Bimestre:		4.732,80		5.429,80		4.882,40		6.388,60		4.692,00		7.874,40	
24181020000000	Transferências de Convênio da União destinadas	2.278,00	2.454,80	1.978,80	3.451,00	2.505,80	2.376,60	2.648,60	3.740,00	2.546,60	2.145,40	2.291,60	5.582,80	34.000,00
	Total Bimestre:		4.732,80		5.429,80		4.882,40		6.388,60		4.692,00		7.874,40	
24181070000000	Transferências de Convênios da União destinat	67,00	72,20	58,20	101,50	73,70	69,90	77,90	110,00	74,90	63,10	67,40	164,20	1.000,00
	Total Bimestre:		139,20		159,70		143,60		187,90		138,00		231,60	
24181071000000	Transferências de Convênios da União destinad	67,00	72,20	58,20	101,50	73,70	69,90	77,90	110,00	74,90	63,10	67,40	164,20	1.000,00
	Total Bimestre:		139,20		159,70		143,60		187,90		138,00		231,60	
24181090000000	Outras Transferências de Convênios da União	4.958,00	5.342,80	4.306,80	7.511,00	5.453,80	5.172,60	5.764,60	8.140,00	5.542,60	4.669,40	4.987,60	12.150,80	74.000,00
	Total Bimestre:		10.300,80		11.817,80		10.626,40		13.904,60		10.212,00		17.138,40	
24181091000000	Outras Transferências de Convênios da União - I	4.958,00	5.342,80	4.306,80	7.511,00	5.453,80	5.172,60	5.764,60	8.140,00	5.542,60	4.669,40	4.987,60	12.150,80	74.000,00
	Total Bimestre:		10.300,80		11.817,80		10.626,40		13.904,60		10.212,00		17.138,40	





MUNICÍPIO DE LICÍNIO DE ALMEIDA
CONSOLIDADO GERAL
BAHIA
14.108.286/0001-38
METAS MENSIS DA RECEITA COM SOMATÓRIOS BIMESTRAIS
EXERCÍCIO DE 2021

Emissão: 28/12/2020 12:24:18

Código	Descrição	Janeiro	Fevereiro	Março	Abril	Maió	Junho	Julho	Agosto	Setembro	Outubro	Novembro	Dezembro	Total
2420000000000000	Transferências dos Estados e do Distrito Federal e	9.715,00	10.469,00	8.439,00	14.717,50	10.686,50	10.135,50	11.295,50	15.950,00	10.860,50	9.149,50	9.773,00	23.809,00	145.000,00
	Total Bimestre:		20.184,00		23.156,50		20.822,00		27.245,50		20.010,00		33.582,00	
2428000000000000	Transferências dos Estados, Distrito Federal, e de	9.715,00	10.469,00	8.439,00	14.717,50	10.686,50	10.135,50	11.295,50	15.950,00	10.860,50	9.149,50	9.773,00	23.809,00	145.000,00
	Total Bimestre:		20.184,00		23.156,50		20.822,00		27.245,50		20.010,00		33.582,00	
2428030000000000	Transferências de Recursos do Sistema Único de	134,00	144,40	116,40	203,00	147,40	139,80	155,80	220,00	149,80	126,20	134,80	328,40	2.000,00
	Total Bimestre:		278,40		319,40		287,20		375,80		276,00		463,20	
2428031000000000	Transferências de Recursos do Sistema Único de	134,00	144,40	116,40	203,00	147,40	139,80	155,80	220,00	149,80	126,20	134,80	328,40	2.000,00
	Total Bimestre:		278,40		319,40		287,20		375,80		276,00		463,20	
2428031100000000	Transferências de Recursos do Sistema Único de	134,00	144,40	116,40	203,00	147,40	139,80	155,80	220,00	149,80	126,20	134,80	328,40	2.000,00
	Total Bimestre:		278,40		319,40		287,20		375,80		276,00		463,20	
2428100000000000	Transferências de Convênios dos Estados e do D	7.437,00	8.014,20	6.460,20	11.266,50	8.180,70	7.758,90	8.646,90	12.210,00	8.313,90	7.004,10	7.481,40	18.226,20	111.000,00
	Total Bimestre:		15.451,20		17.726,70		15.939,60		20.856,90		15.318,00		25.707,60	
2428101000000000	Transferências de Convênios dos Estados para	67,00	72,20	58,20	101,50	73,70	69,90	77,90	110,00	74,90	63,10	67,40	164,20	1.000,00
	Total Bimestre:		139,20		159,70		143,60		187,90		138,00		231,60	
2428101100000000	Transferências de Convênios dos Estados para o	67,00	72,20	58,20	101,50	73,70	69,90	77,90	110,00	74,90	63,10	67,40	164,20	1.000,00
	Total Bimestre:		139,20		159,70		143,60		187,90		138,00		231,60	
2428102000000000	Transferências de Convênios dos Estados desti	1.541,00	1.660,60	1.338,60	2.334,50	1.695,10	1.607,70	1.791,70	2.530,00	1.722,70	1.451,30	1.550,20	3.776,60	23.000,00
	Total Bimestre:		3.201,60		3.673,10		3.202,80		4.321,70		3.174,00		5.326,80	
2428102100000000	Transferências de Convênios dos Estados destin	1.541,00	1.660,60	1.338,60	2.334,50	1.695,10	1.607,70	1.791,70	2.530,00	1.722,70	1.451,30	1.550,20	3.776,60	23.000,00
	Total Bimestre:		3.201,60		3.673,10		3.202,80		4.321,70		3.174,00		5.326,80	
2428109000000000	Outras Transferências de Convênio dos Estado	5.829,00	6.281,40	5.063,40	8.830,50	6.411,90	6.081,30	6.777,30	9.570,00	6.516,30	5.489,70	5.863,80	14.285,40	87.000,00
	Total Bimestre:		12.110,40		13.893,90		12.493,20		16.347,30		12.006,00		20.149,20	
2428109100000000	Outras Transferências de Convênio dos Estados	5.829,00	6.281,40	5.063,40	8.830,50	6.411,90	6.081,30	6.777,30	9.570,00	6.516,30	5.489,70	5.863,80	14.285,40	87.000,00
	Total Bimestre:		12.110,40		13.893,90		12.493,20		16.347,30		12.006,00		20.149,20	
2428990000000000	Outras Transferências dos Estados	2.144,00	2.310,40	1.862,40	3.248,00	2.358,40	2.236,80	2.492,80	3.520,00	2.396,80	2.019,20	2.156,80	5.254,40	32.000,00
	Total Bimestre:		4.454,40		5.110,40		4.595,20		6.012,80		4.416,00		7.411,20	
2428991000000000	Outras Transferências dos Estados	2.144,00	2.310,40	1.862,40	3.248,00	2.358,40	2.236,80	2.492,80	3.520,00	2.396,80	2.019,20	2.156,80	5.254,40	32.000,00
	Total Bimestre:		4.454,40		5.110,40		4.595,20		6.012,80		4.416,00		7.411,20	
2428991100000000	Outras Transferências dos Estados - Principal	2.144,00	2.310,40	1.862,40	3.248,00	2.358,40	2.236,80	2.492,80	3.520,00	2.396,80	2.019,20	2.156,80	5.254,40	32.000,00
	Total Bimestre:		4.454,40		5.110,40		4.595,20		6.012,80		4.416,00		7.411,20	
9517180121000000	Dedução FUNDEB - Cota-Parte do Fundo de Pa	(214.400,00)	(231.040,00)	(186.240,00)	(324.800,00)	(235.840,00)	(223.680,00)	(249.280,00)	(352.000,00)	(239.680,00)	(201.920,00)	(215.680,00)	(525.440,00)	(3.200.000,00)
	Total Bimestre:		(445.440,00)		(511.040,00)		(459.520,00)		(601.280,00)		(441.120,00)		(741.120,00)	
9517180151000000	Dedução FUNDEB - Cota-Parte do Imposto Sob	(67,00)	(72,20)	(58,20)	(101,50)	(73,70)	(69,90)	(77,90)	(110,00)	(74,90)	(63,10)	(67,40)	(164,20)	(1.000,00)
	Total Bimestre:		(139,20)		(159,70)		(143,60)		(187,90)		(138,00)		(231,60)	
9517180611000000	Dedução FUNDEB - Transferência Financeira d	(13,40)	(14,44)	(11,64)	(20,30)	(14,74)	(13,98)	(15,58)	(22,00)	(14,98)	(12,62)	(13,48)	(32,84)	(200,00)
	Total Bimestre:		(27,84)		(31,94)		(28,72)		(37,58)		(27,60)		(46,32)	
9517280111000000	Dedução FUNDEB - Cota-Parte do ICMS - Prin	(46.900,00)	(50.540,00)	(40.740,00)	(71.050,00)	(51.590,00)	(48.930,00)	(54.530,00)	(77.000,00)	(52.430,00)	(44.170,00)	(47.180,00)	(114.940,00)	(700.000,00)
	Total Bimestre:		(97.440,00)		(111.790,00)		(100.520,00)		(131.530,00)		(96.600,00)		(162.120,00)	
9517280121000000	Dedução FUNDEB - Cota-Parte do IPVA - Prin	(5.922,80)	(6.382,48)	(5.144,88)	(8.972,60)	(6.515,08)	(6.179,16)	(6.886,36)	(9.724,00)	(6.621,16)	(5.578,04)	(5.958,16)	(14.515,28)	(88.400,00)
	Total Bimestre:		(12.305,28)		(14.117,48)		(12.694,24)		(16.610,36)		(12.199,20)		(20.473,44)	
9517280131000000	Dedução FUNDEB - Cota-Parte do IPI - Municí	(402,00)	(433,20)	(349,20)	(609,00)	(442,20)	(419,40)	(467,40)	(660,00)	(449,40)	(378,60)	(404,40)	(985,20)	(6.000,00)
	Total Bimestre:		(835,20)		(958,20)		(861,60)		(1.127,40)		(828,00)		(1.389,60)	
	TOTAL RECEITA ORÇAMENTÁRIA	2.653.200,00	2.859.120,00	2.304.720,00	4.019.400,00	2.918.520,00	2.768.040,00	3.084.840,00	4.356.000,00	2.966.040,00	2.498.760,00	2.669.040,00	6.502.320,00	39.600.000,00
	TOTAL RECEITA POR BIMESTRE		5.512.320,00		6.324.120,00		5.686.560,00		7.440.840,00		5.464.800,00		9.171.360,00	
	TOTAL GERAL RECEITA ORÇAMENTÁRIA + EXTRA	2.653.200,00	2.859.120,00	2.304.720,00	4.019.400,00	2.918.520,00	2.768.040,00	3.084.840,00	4.356.000,00	2.966.040,00	2.498.760,00	2.669.040,00	6.502.320,00	39.600.000,00

FREDERICO VASCONCELOS FERREIRA

PREFEITO MUNICIPAL

CPF: 108.064.347-83





ESTADO DA BAHIA
PREFEITURA MUNICIPAL DE LICÍNIO DE ALMEIDA
CNPJ: 14.108.286/0001-38
GABINETE DO PREFEITO

DECRETO QDD N.º 0090, DE 31 DE DEZEMBRO DE 2020.

Aprova o Quadro de Detalhamento da Despesa – QDD, para o exercício 2021, e dá outras providências.

O PREFEITO DO MUNICÍPIO DE LICÍNIO DE ALMEIDA, ESTADO DA BAHIA, no uso de suas atribuições legais e tendo em vista o dispositivo da Lei de Diretrizes Orçamentárias.

DECRETA

Art. 1º - Fica aprovado, para o exercício financeiro de 2021, o Quadro de Detalhamento da Despesa - QDD do Poder Executivo, correspondente à Programação das Despesas das Secretarias Municipais e dos Órgãos diretamente subordinados ao Prefeito, na forma conforme Anexos deste decreto.

Art. 2º - A execução orçamentária obedecerá ao Quadro de Detalhamento da Despesa QDD, a Estrutura de Custos de Projetos e Atividades, Segundo a Natureza da Despesa, estabelecidas para cada Unidade Orçamentária, em consonância com os Programas de Trabalho, fixados na Lei Orçamentária Anual.

Art. 3º - O Quadro de Detalhamento da Despesa poderá ser alterado por decreto durante o decorrer do exercício, respeitadas as normas contábeis e diretrizes estabelecidas em suas normas reguladoras.

Art. 4º - Fica a contabilidade municipal encarregada de exercer o efetivo acompanhamento da execução orçamentária, bem como efetuar os registros contábeis decorrentes da mesma.

Art. 5º - Este Decreto vigorará de 1º de janeiro a 31 de dezembro de 2021.

GABINETE DO PREFEITO MUNICIPAL DE LICÍNIO DE ALMEIDA, EM 31 DE DEZEMBRO DE 2020 .

FREDERICO VASCONCELLOS FERREIRA
Prefeito Municipal





MUNICÍPIO DE LICÍNIO DE ALMEIDA
CONSOLIDADO GERAL
BAHIA
14.108.286/0001-38
Decreto N.º 0000089/2020
DEZEMBRO / 2020

DECRETO N.º 0000089/2020, 30 de dezembro de 2020

Abre Crédito Suplementar no valor total de: R\$ 380.876,49 (trezentos e oitenta mil oitocentos e setenta e seis reais e quarenta e nove centavos), para os fins que se especifica e da outras providências.

O PREFEITO MUNICIPAL, no uso de suas atribuições legais, constitucionais e de acordo com o que lhe confere a lei Municipal em vigor,

Decreta:

Artigo 1o. - Fica aberto crédito suplementar as seguintes Dotações Orçamentárias:

Dotações Suplementadas

0302 - SECRETARIA MUNICIPAL DE ADM. E PLANEJAMENTO		
2.011 - MANUTENÇÃO DA SECRETARIA DE ADMINISTRAÇÃO		
33903000000 - Material de Consumo	Fonte: 010000	45.000,00
33903600000 - Outros Serviços de Terceiros - Pessoa Física	Fonte: 010000	4.000,00
33903900000 - Outros Serviços de Terceiros - Pessoa Jurídica	Fonte: 010000	50.000,00
Total do Projeto/Atividade		99.000,00
Total da Unidade		99.000,00
0303 - SECRETARIA MUNICIPAL DE FINANÇAS		
2.018 - ADMINISTRAÇÃO DE PESSOAL E ENCARGOS - FINANÇAS		
33903900000 - Outros Serviços de Terceiros - Pessoa Jurídica	Fonte: 010000	3.000,00
Total do Projeto/Atividade		3.000,00
Total da Unidade		3.000,00
0306 - SECRETARIA MUNICIPAL DE EDUCAÇÃO		
1.065 - CONSTRUÇÃO, AMPLIAÇÃO E MANUT. DAS UNIDADES ESCOLARES		
44905100000 - Obras e Instalações	Fonte: 721900	30.000,00
Total do Projeto/Atividade		30.000,00
Total da Unidade		30.000,00
0307 - SECRETARIA DE TRANSPORTE		
2.083 - MANUTENÇÃO SECRETARIA DE TRANSPORTES		
33903000000 - Material de Consumo	Fonte: 010000	60.000,00
Total do Projeto/Atividade		60.000,00
Total da Unidade		60.000,00
0308 - SECRETARIA MUNICIPAL DE GOVERNO		
1.003 - AMPLIAÇÃO E MANUTENÇÃO DO SETOR DE ILUMINAÇÃO PÚBLICA		
33903000000 - Material de Consumo	Fonte: 010000	32.000,00
Total do Projeto/Atividade		32.000,00
1.007 - IMPLANTAÇÃO, AMPLIAÇÃO E MANUTENÇÃO DO SISTEMA DE ABASTECIMENTO		
33903000000 - Material de Consumo	Fonte: 010000	7.000,00
33903900000 - Outros Serviços de Terceiros - Pessoa Jurídica	Fonte: 010000	7.000,00
Total do Projeto/Atividade		14.000,00
2.014 - MANUTENÇÃO DA SECRETARIA DE INFRA-ESTRUTURA E SERV. PÚBLICOS		
33903000000 - Material de Consumo	Fonte: 010000	10.000,00
33903600000 - Outros Serviços de Terceiros - Pessoa Física	Fonte: 010000	2.500,00
Total do Projeto/Atividade		12.500,00
Total da Unidade		58.500,00
0309 - SECRETARIA MUNICIPAL DE SAÚDE		
2.046 - MANUTENÇÃO DA SECRETARIA DE SAÚDE		
31900400000 - Contratação por Tempo Determinado	Fonte: 610200	50.000,00
33903000000 - Material de Consumo	Fonte: 610200	37.000,00
33903900000 - Outros Serviços de Terceiros - Pessoa Jurídica	Fonte: 610200	600,00
Total do Projeto/Atividade		87.600,00
2.023 - GESTÃO DAS AÇÕES DE ASSIT. HOSP. E AMBUL. MED. COMPLEXIDADE		
33903000000 - Material de Consumo	Fonte: 091400	15.000,00
Total do Projeto/Atividade		15.000,00
2.024 - GESTÃO DAS AÇÕES DO PROGRAMA SAÚDE DA FAMÍLIA - PSF		
33903000000 - Material de Consumo	Fonte: 091400	7.000,00
Total do Projeto/Atividade		7.000,00
2.053 - GESTÃO DAS AÇÕES DE VIGILÂNCIA EM SAÚDE		
31900400000 - Contratação por Tempo Determinado	Fonte: 091400	4.180,00
Total do Projeto/Atividade		4.180,00
Total da Unidade		113.780,00
0310 - SECRETARIA MUNICIPAL DE ASSISTÊNCIA SOCIAL		
2.074 - MANUTENÇÃO DO CENTRO DE REFERÊNCIA		
33903000000 - Material de Consumo	Fonte: 092900	10.446,49
33903900000 - Outros Serviços de Terceiros - Pessoa Jurídica	Fonte: 092900	1.150,00
Total do Projeto/Atividade		11.596,49





MUNICÍPIO DE LICÍNIO DE ALMEIDA
CONSOLIDADO GERAL
BAHIA
14.108.286/0001-38
Decreto N.º 0000089/2020
DEZEMBRO / 2020

0310 - SECRETARIA MUNICIPAL DE ASSISTÊNCIA SOCIAL		
2.089 - GESTÃO DAS AÇÕES DO BENEFÍCIO EVENTUAL		
33903200000 - Material, Bem ou Serviço para Distribuição Gratuita	Fonte: 092900	5.000,00
Total do Projeto/Atividade		5.000,00
Total da Unidade		16.596,49
Total		380.876,49

Artigo 2o. - As despesas decorrentes da abertura do presente crédito suplementar, serão cobertas com recursos de que trata o artigo 43 parágrafo 1o. da Lei Federal No. 4.320/64,

Dotações Anuladas

0306 - SECRETARIA MUNICIPAL DE EDUCAÇÃO		
1.065 - CONSTRUÇÃO, AMPLIAÇÃO E MANUT. DAS UNIDADES ESCOLARES		
44905100000 - Obras e Instalações	Fonte: 729500	30.000,00
Total do Projeto/Atividade		30.000,00
Total da Unidade		30.000,00

0308 - SECRETARIA MUNICIPAL DE GOVERNO		
2.014 - MANUTENÇÃO DA SECRETARIA DE INFRA-ESTRUTURA E SERV. PÚBLICOS		
31901100000 - Vencimentos e Vantagens Fixas - Pessoal Civil	Fonte: 010000	40.000,00
Total do Projeto/Atividade		40.000,00
Total da Unidade		40.000,00

0310 - SECRETARIA MUNICIPAL DE ASSISTÊNCIA SOCIAL		
2.045 - MANUTENÇÃO DA SECRETARIA MUN. DE ASSISTENCIA SOCIAL		
33903300000 - Passagens e Despesas com Locomoção	Fonte: 010000	7.400,00
33903900000 - Outros Serviços de Terceiros - Pessoa Jurídica	Fonte: 010000	6.150,00
33903900000 - Outros Serviços de Terceiros - Pessoa Jurídica	Fonte: 093000	3.046,49
Total do Projeto/Atividade		16.596,49
Total da Unidade		16.596,49

0306 - SECRETARIA MUNICIPAL DE EDUCAÇÃO		
2.081 - ADMINISTRAÇÃO DE PESSOAL E ENCARGOS DO MAGISTÉRIO- FUNDEB - 60%		
31901100000 - Vencimentos e Vantagens Fixas - Pessoal Civil	Fonte: 721800	54.180,00
Total do Projeto/Atividade		54.180,00
Total da Unidade		54.180,00

0310 - SECRETARIA MUNICIPAL DE ASSISTÊNCIA SOCIAL		
2.045 - MANUTENÇÃO DA SECRETARIA MUN. DE ASSISTENCIA SOCIAL		
31901100000 - Vencimentos e Vantagens Fixas - Pessoal Civil	Fonte: 010000	145.000,00
Total do Projeto/Atividade		145.000,00

2.091 - MANUTENÇÃO DO SERVIÇO DE CONVIVÊNCIA E FORTALECIMENTO DE VÍNCULO		
33903000000 - Material de Consumo	Fonte: 092900	95.100,00
Total do Projeto/Atividade		95.100,00
Total da Unidade		240.100,00
Total		380.876,49

Artigo 3º. - Fica a contabilidade municipal encarregada de proceder aos registros necessários decorrentes deste Decreto.

Artigo 4º. - Este Decreto entra em vigor na presente data de sua elaboração, revogadas as disposições em contrário.

 FREDERICO VASCONCELLOS FERREIRA
 PREFEITO MUNICIPAL
 CPF: 108.064.347-83





ESTADO DA BAHIA
PREFEITURA MUNICIPAL DE LICÍNIO DE ALMEIDA
CNPJ: 14.108.286/0001-38
GABINETE DO PREFEITO

EXTRATO DE CONTRATO

CONTRATO Nº DLC540/2020

PROCESSO ADMINISTRATIVO Nº 0013/2020

PROCESSO LICITATÓRIO: PREGÃO PRESENCIAL 009/2020

MODALIDADE LICITATÓRIA: SISTEMA DE REGISTRO DE PREÇOS

CONTRATANTE: PREFEITURA MUNICIPAL DE LICÍNIO DE ALMEIDA

CONTRATADO: CARVALHO & BRITO MATERIAIS PARA CONSTRUÇÃO LTDA – ME.

CNPJ sob o nº 18.245.261/0001-37

OBJETO: Constitui objeto desta Licitação, o registro de preços para o fornecimento de material de Construção, destinados a todas as secretarias e órgãos do Município de Licínio de Almeida-Bahia

VALOR GLOBAL: R\$ 52.000,00 (Cinqüenta e Dois mil reais).

VIGÊNCIA: Da data de assinatura a 31 de Dezembro de 2020.

ASSINATURA: 20 de Dezembro de 2020.

DOTAÇÃO ORÇAMENTÁRIA.

0302 – SECRETARIA MUNICIPAL DE ADM E PLANEJAMENTO

01 – SECRETARIA MUNICIPAL DE ADM E PLANEJAMENTO

0412200032.011 – Manutenção da Secretaria de Administração

0306 – SECRETARIA MUNICIPAL DE EDUCAÇÃO

01 – SECRETARIA MUNICIPAL DE EDUCAÇÃO

1212200152.0232 – Manutenção da Secretaria de Educação

1224300152.060 – Manutenção das Creches Municipais

0309 – SECRETARIA MUNICIPAL DE SAÚDE

01 – SECRETARIA DE SAÚDE

1012200122.046 – Manutenção da Secretaria de Saúde

02 – FUNDO MUNICIPAL DE SAÚDE

0310 – SECRETARIA MUNICIPAL DE ASSISTÊNCIA SOCIAL

01 – SECRETARIA MUNICIPAL DE ASSISTÊNCIA SOCIAL

0812200132.045 – Manutenção da Secretaria Municipal de Assistência Social

02 – FUNDO MUNICIPAL DE ASSISTÊNCIA SOCIAL

0824400132.074 – Manutenção do Centro de Referência

DECLARAÇÃO

Declaramos a quem possa interessar que o extrato do contrato acima foi devidamente publicado na forma da legislação em vigor e na forma do disposto na Lei Orgânica do Município de Licínio de Almeida - Bahia.

Deusedeit Carvalho Rocha

Secretário de Administração e Planejamento

Praça Dois de Julho, nº33 – Centro CEP: 46.330-000 Fone/Fax: (0xx77) 3463-2264 / 3463-2196.

E-mail: pmlalmeida@ig.com.br

LICÍNIO DE ALMEIDA – BAHIA



PROTOCOLO DE ASSINATURA(S)

Assinatura digital ICP-Brasil em conformidade com a MP nº 2.200-2/2001 gerada pelo software de propriedade da PROCEDE BAHIA Processamento e Certificação de Documentos Eletrônicos LTDA, protegido pela Lei nº 9.609/98, regulamentado pelo DECRETO Nº 2.556 e devidamente registrado no INPI sob o número BR 512016000188-7 publicado na Revista da Propriedade Industrial nº 2387.

Para verificar as assinaturas clique no link: <http://www.procedebahia.com.br/verificar/F765-B3F5-DD84-0AFB-6372> ou vá até o site <http://www.procedebahia.com.br> e utilize o código abaixo para verificar se este documento é válido.

Código para verificação: F765-B3F5-DD84-0AFB-6372



Hash do Documento

12247f31419d5ef7f2685f0e0829477860d5f219bb7dc7c87cf76f18df2b56eb

O(s) nome(s) indicado(s) para assinatura, bem como seu(s) status em 31/12/2020 é(são) :

Tipo: Certificado Digital ICP-Brasil

Responsável: PROCEDE BAHIA Processamento e Certificação de Documentos Eletrônicos Ltda

CNPJ: 18.195.422/0001-25

Assinado em: 31/12/2020 15:28 UTC-03:00